

BTCC “**新手專享**”

註冊並入金 BTCC，領取最高價值**17,500USDT**獎勵。
推薦好友還有更多返佣獎勵。

立即註冊/查看詳情

K線圖（蠟燭圖）是什麼？新手如何看 k 線？

原文：

<https://www.btcc.com/zh-TW/academy/financial-investment/what-is-a-candlestick-chart-how-do-newcomers-see-the-k-line>

當我們想要觀察（股票、期貨、加密貨幣等）市場某段時間的價格變化時，就一定會用到 K 線圖。**K 線圖**又被稱為**蠟燭圖**，是技術分析指標中的重要一環。看懂 K 線圖絕對是技術分析的基本功。

那麼，K 線圖是什麼？新手應該如何看 K 線呢？本文將帶你一一進行了解。



K 線圖是什麼？

K 線圖（Candlestick Charts）源自於日本，早在 300 多年前由日本一位米商發明的。目的是追蹤和預測市場上的大米價格，記錄成 K 線圖，並藉此來分析米價的波動個規律性。

之所以叫做 K 線是因為當時在日本稱之為「罫」線，（日語讀音為kei），而西方則取首字母為“K”線，就由此發展而來了。K 線的形似蠟燭，因此也有蠟燭線、蠟燭圖、陰陽線等別名。

K 線用來記錄一段期間某檔標的價格的變化。它提供有關該時間段內價格的開盤價、最高價、最低價和收盤價的信息，且每根燭台都像徵著不同的時期。

- **開盤價：**開市後，第一筆成交的價格
- **收盤價：**閉市前，最後一筆成交的價格
- **最高價：**期間內，買賣的最高價
- **最低價：**期間內，買賣的最低價

BTCC合約新手教學-認識K線



[下載Android版](#)

[下載iOS版](#)

[台灣用戶專享優惠活動（10,055 USDT 交易大禮包）<<<<](#)

為什麼需要看 K 線？

由於價格在開盤時間是每分每秒不斷有新的成交價格，因此資訊量龐大，如果我們要觀察一個長周期的價格，通常會希望把資訊做簡化。不過如果太過於簡化，又會擔心忽略掉一些資訊。

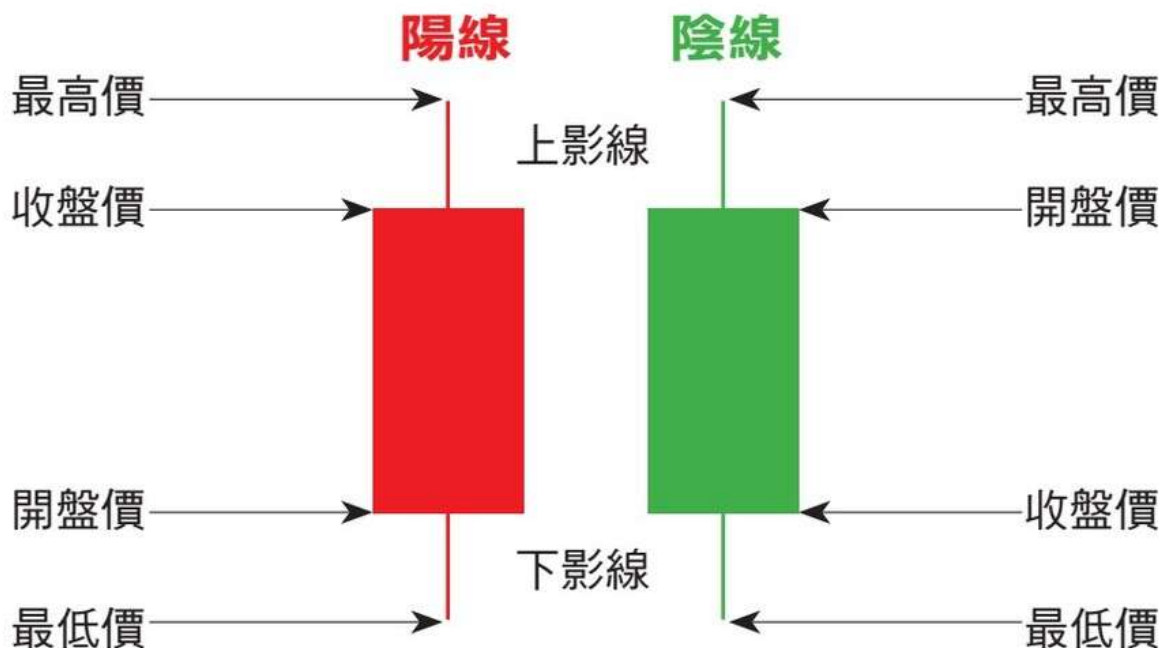
K 線能簡化資訊，用視覺化的方式呈現市場的走勢，讓我們看出一段期間的開盤價、收盤價、最高價以及最低價，用一根K線代表那段期間市場從開盤到收盤，最激昂、最低靡的情緒，相對有參考與解讀的價值。因此 K 線也被視為技術分析的基本功。

K線可以用不同的周期計算，記錄一天的股價叫日 K 線、一周股價叫周 K線、一個月股價叫月 K 線，通常短線投資人是觀察日 K 線為主。

K 線是如何組成的？

K線將最高價、最低價繪出上下影線，以開盤、收盤價畫出長方形的實體，再由紅色、綠色區分價格走勢。

1 根 K 線，由 4 個價位組成（圖 1）



K 棒組成

K 線分為成「紅 K」以及「黑 K」。紅 K（又稱陽線）：當收盤價高於開盤價，開低走高，以紅色表示。黑 K（又稱陰線）：當收盤價低於開盤價，開高走低，雖然說是黑 K，但多以綠色表示。

需要注意的是，**台灣市場是「紅漲綠跌」、歐美市場是「綠漲紅跌」**，因此研究美股時，紅 K 是開高走低、黑 K 是開低走高喔。

K 線上下突出的線條，被稱作「影線」。其中上影線表示較高價的部分，頂點為最高價；下影線表示較低價的部分，低點為最低價。

BTCC
VIP等級只升不降！等級越高福利越多
讓BTCC成為您的首選加密貨幣合約交易所
現在下載了解更多
App Store 下載
Google Play 立即下載
支援臺幣&幣幣入金

新手如何看 k 線？

在了解 K 線圖的各種模式之前，我們需要知道 K 線的各部分代表著什麼？



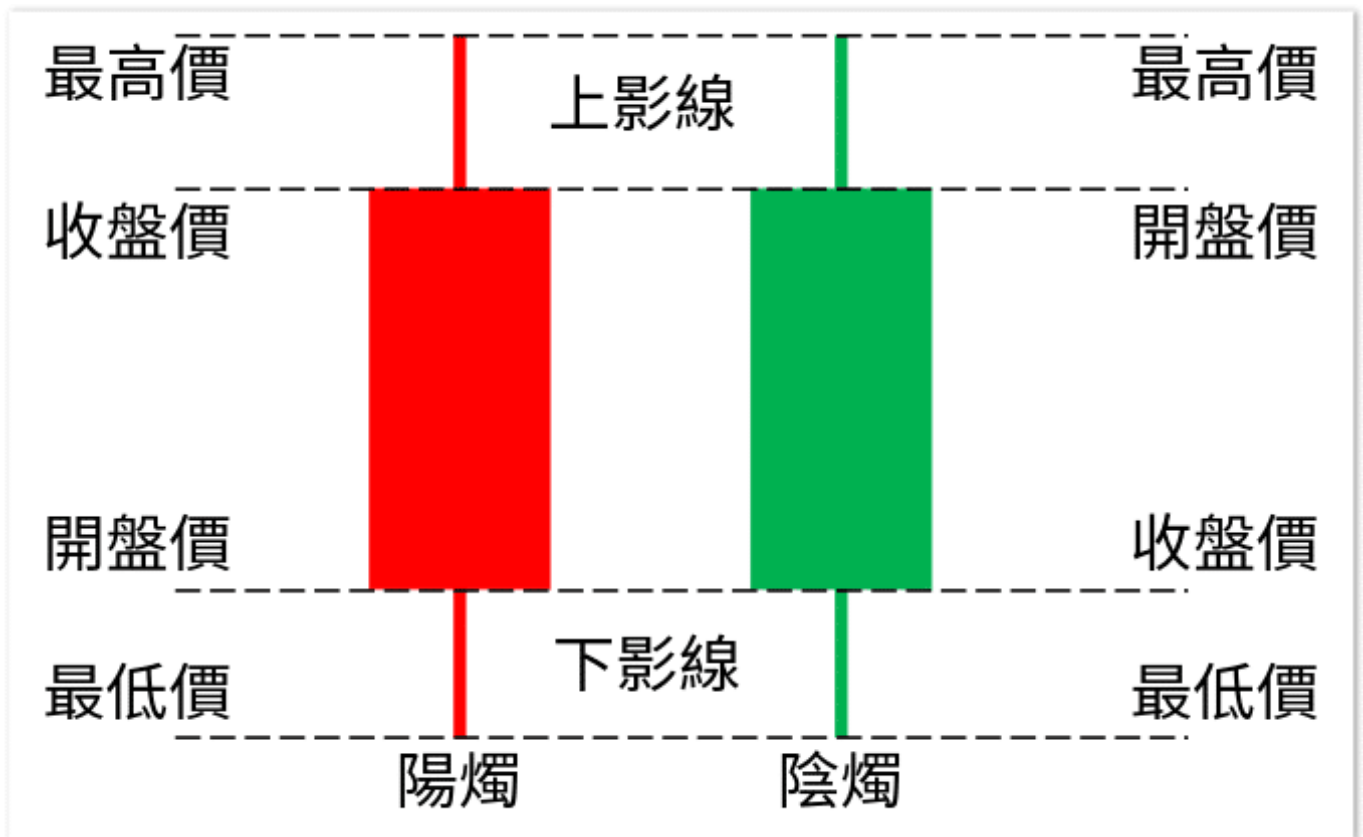
蠟燭圖

1. 燭身

燭身是燭台的主要組成部分，很容易發現，因為它通常很大且有顏色。

在該區間內，實體會通知您市場的開盤價和收盤價。開盤價將在紅色蠟燭下方，因此主體底部將為您提供開盤價，而頂部將告訴您收盤價，就像上圖一樣。綠色蠟燭則相反。（需要注意的是，如果你看的是國外的 K 線，則情況相反。）

長燭台表示強勁的趨勢，有大量的收益或虧損，而細小的燭台則表示開盤和收盤大致相等。



2. 燭芯

燭芯是從燭台主體的頂部延伸到底部的線。在某些圖表中，它們被稱為陰影。

上部燭芯從主體頂部出現，表示整個時間達到的最高價格。下燭芯通常被稱為尾部，位於身體的底部，標誌著最低的價格。

3. 開盤價

在新蠟燭開發過程中交換的初始價格表示為開盤價，它是開市後的第一筆成交價。如果價格開始上漲，蠟燭會變成紅色，如果價格下跌，蠟燭會變成綠色。

4. 收盤價

收盤價是交易階段的最新價格。在大多數圖表系統中，如果收盤價低於開盤價，蠟燭將默認變為綠色。如果收盤價高於開盤價，蠟燭將為紅色。

5. 最高價

整個時間內交換的最高價格由上部燭芯或頂部陰影顯示。當沒有這樣的上燭芯或陰影時，這表明資產開盤或收盤的價格是最高交易價格。

6. 最低價

較低的燭芯或低陰影顯示了整個時間交換的最低價格。當沒有這種較低的燭芯或陰影時，這表明資產開盤或收盤的價格是最低交易價格。

7. 方向

如果蠟燭的收盤價高於其初始價格，則價格向上，蠟燭將為紅色。燭台的顏色指示價格的方向。如果蠟燭是綠色的，則收盤價低於開盤價。

新手如何看懂 K 線形態？

K線會受到開盤價、收盤價、最高價、最低價不同，而呈現出不同的樣貌。由於人們認為不同的走勢，最終會呈現出不同的 K 棒結果，反應出不同的市場情緒狀態，藉此就能有些不同的解讀。

有些技術分析方法，是藉由這些K線的型態、排列方式，來了解現在市場情緒，並且和過去經驗做對比，最終對未來行情變化做出一些預估。

當然，從 K 線形態只能推測可能的表現，它反應的是過去的變化，但無法 100% 準確判斷出股價上漲和下跌、無法準確預測未來股價，主要做為參考使用。

以下將為你介紹常見的 12 種 K 線形態：

1. 紅 K 線

長紅K線
(大陽線)



十字型紅K線



有下影線的
紅K線



有上影線的
紅K線



(1) 有上下影線的紅 K 線

這種 K 線意味著收盤價>開盤價，通常會以紅色表示。其中：

- 上下影線等長：多空力道拉鋸，下跌時低點有買盤支撐，但上漲到高點遭遇賣壓，股價被拉回。
- 下影線長於上影線：多空在交戰，股價反彈到最高價再回落，收盤價小幅低於最高價。
- 上影線長於下影線：多空力道交錯，股價目前佔有優勢。

(2) 只有下影線的紅 K 線

這種K線意味著股價走跌低於開盤價，但買方承接後將股價推高。若是下影線越長，股價下跌後又買起來，買方力道較強。

(3) 只有上影線的紅 K 線

這種 K 線意味著股價雖然上升，但無力再漲而被拉回。上影線越長，代表股價漲上去又被賣下來，賣方力道較強。

(4) 沒有上下影線的紅 K 線

這種 K 線意味著最低價=開盤價、最高價=收盤價，顯示當天買盤力道強勁。

2. 黑 K 線

長黑K線
(大陰線)



十字形黑K線



有下影線的黑K線



有上影線的黑K線



(1) 有上下影線的黑 K 線

該 K 線形態表示收盤價<開盤價，通常會以綠色表示。其中：

- 上下影線等長：多空力道拉鋸，開盤後價位上升，但上檔時空方壓力讓股價下跌，是股價反轉的訊號。
- 下影線長於上影線：買方力道強讓股價上升，但後來出現拋售讓股價跌至低點。這種狀況可能是下檔力道強，股價有回升反彈可能性。
- 上影線長於下影線：多空力道拉鋸，股價反轉的訊號。

(2) 有下影線的黑 K 線

股價開盤後一路落底，下影線越長，代表賣方力道沒那麼強勁。

(3) 有上影線的黑 K 線

這體現了先漲後跌的走勢，開盤後先上漲，但隨後下跌收至最低價格。雖然買方曾有上拉力道，但仍不及賣方的力道，所以賣方較占優勢。

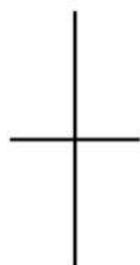
(4) 沒有上下影線的黑 K 線

該 K 線形態意味著最高價=開盤價、最低價=收盤價，顯示賣壓沉重，開盤後股價一路下跌至最低價格收盤，跌勢很強。

除了以上 8 中紅、黑 K 線的形態外，還有下面 4 中常見的形態：

3. 十字 K 線

十字線K線



十字線



正T字線



倒T字線



一字線

(1) 十字線

開盤價=收盤價，買賣雙方力量相同，漲勢(跌勢)短暫受阻，通常用來觀察股價會變好或變壞，是一種反轉訊號，但需配合前後幾天的走勢來觀察。

(2) 一字線

開盤價=收盤價=最高價=最低價，代表當天股價從頭到尾都是一個價位，投資人很看好或看壞這支股票。

(3) T 字線

開盤價是最高收盤價，意味著股價雖然在盤中一度下跌，但下跌時買盤更強勁。

(4) 倒 T 字線

開盤價是最低收盤價，意即買氣強、股價一度上漲，但賣壓沉重。若是連續上漲時發生，代表有可能開始轉弱；連續下跌時發生，代表有可能繼續往下跌。

>>[小道瓊是什麼？和道瓊/微道瓊有何差異？投資者如何買道瓊期貨？](#)

>>[軋空是什麼意思？嘎空的原因及風險，如何應對？](#)

BTCC
投資加密貨幣，同時也能交易股票和期貨？
現在下載了解更多 > (支援臺幣&幣幣入金)

[下載Android版](#)

[下載iOS版](#)

[台灣用戶專享優惠活動\(10,055 USDT 交易大禮包\) <<<<](#)

結語

總的來說，**K 線**是用來記錄某段期間股價（期貨、加密貨幣）的一種方式，簡單從一根 K 線，就可以清楚說明這段期間的開盤價、收盤價、最高價以及最低價。想要讀懂 K 線圖只需要掌握收盤價的價格範圍以及 K 線實體的長短即可。

如果你想學習更多有關財經和加密貨幣的資訊，可以進入 [BTCC 學院](#) 及 [資訊](#) 頁面進行了解。

關於 BTCC

- 安全性高，12年曆史，正規平台
- 已獲得美國、歐洲、加拿大等地監管牌照
- 提供多種加密貨幣期貨合約
- 支持股票，股指，和大宗商品期貨通證
- 提供1到150倍靈活槓桿
- 交易費低至 0.03%
- 交易成本遠低於CFD，只收取交易費
- 每月提供大量福利活動
- 24 小時中英文客服服務

免費註冊 BTCC 帳戶

如果您想了解更多加密貨幣，可以查看：

[ETH幣介紹 | 以太坊是什麼？值得投資嗎？2023以太幣走勢預測及投資教學](#)

[狗狗幣是什麼？值得投資嗎？DOGE走勢、挖礦、風險及買幣教學](#)

[以太坊分叉出ETHW幣是什麼？未來如何？值得投資嗎？](#)

[STORJ幣是什麼？未來如何？STORJ是一項好的投資嗎？](#)

[Zcash \(ZEC\) 幣是什麼？如何挖礦？如何在台灣投資ZEC幣？](#)

[DeFi借貸協議Aave是什麼？Aave幣價格上漲30%，現在買好嗎？](#)

[《My Neighbor Alice》代幣\\$ALICE是什麼？在台灣如何買ALICE幣？](#)

[API3幣是什麼？值得投資嗎？API3未來前景分析](#)

[Audius \(AUDIO\)幣是什麼？怎麼用？AUDIO幣未來前景如何？](#)

[ChatGPT引爆AI板塊！AI代幣AGIX幣是什麼？如何買AGIX賺錢？](#)

[ALPHA幣是什麼？值得投資嗎？2023 Stella \(APLHA\) 懶人包](#)

[ANKR幣是什麼？已經上架BTCC！價格、圖表、市值一覽](#)

[ARPA幣是什麼？已經上架BTCC！價格、圖表、市值一覽](#)

[Astar \(ASTR\)幣是什麼？已經上架BTCC！價格、圖表、市值一覽](#)

[Balancer\(BAL\)幣是什麼？已經上架BTCC！價格、圖表、市值一覽](#)

[Band Protocol\(BAND\)幣是什麼？值得投資嗎？](#)

[Bella Protocol\(BEL\)幣是什麼？值得投資嗎？價格、圖表、市值一覽](#)

[BinaryX代幣BNX是什麼？如何在台灣買BNX幣？](#)

[BAT注意力代幣是什麼？關於Basic Attention Token你需要知道這些](#)

[Bluzelle\(BLZ\)介紹 | BLZ幣是什麼？未來如何？值得投資嗎？](#)

[Bancor介紹 | BNT幣是什麼？值得投資嗎？BNT未來價格預測](#)

[Biconomy\(BICO\)介紹 | BICO幣是什麼？未來如何？現在買好嗎？](#)

[Celsius\(CEL\)幣是什麼？暴雷後的\\$CEL幣還能投資嗎？](#)

[Celer Network代幣CELR是什麼？如何在台灣買CELR幣？](#)

[Compound \(COMP\) 幣是什麼？可以買嗎？價格、圖表、市值一覽](#)

[Shentu \(CTK\) 幣是什麼？值得投資嗎？在台灣如何買CTK幣？](#)

[卡特西幣\(CTSI\)是什麼？在台灣如何購買Cartesi代幣？](#)

[Civic \(CVC\) 幣是什麼？值得投資嗎？在台灣如何買CVC幣？](#)

[Cronos \(CRO\)介紹 | CRO幣是什麼？未來如何？現在投資好嗎？](#)

[Casper \(CSPR\)幣是什麼？未來如何？在台灣如何買CSPR幣？](#)

[DODO幣是什麼？怎麼用？在台灣如何買DODO代幣？](#)

[DigiByte介紹 | 極特幣DGB是什麼？未來如何？值得投資嗎？](#)

[Open Campus\(EDU\)幣是什麼？有什麼用？EDU幣未來前景如何？](#)

[以太坊經典 \(ETC\) 價格預測：ETC幣還會漲嗎？如何投資好？](#)

[Fetch.ai \(FET\) 幣是什麼？已經上架BTCC！價格、圖表、市值一覽](#)

[Frac Share介紹 | FXS幣是什麼？未來如何？現在投資好嗎？](#)

[Gifto代幣GFT是什麼？上架幣安後暴漲600%，現在買好嗎？](#)

[GMX是什麼？未來潛力如何？詳解其代幣設計及潛在風險](#)

[Moonbeam介紹 | GLMR幣是什麼？值得買嗎？GLMR未來前景分析](#)

[Hedera \(HBAR\)介紹 | HBAR幣是什麼？未來如何？現在投資好嗎？](#)

[Hashflow介紹 | HFT幣是什麼？現在投資好嗎？](#)

[Space ID是什麼？如何參與空投？ID幣是一項好的投資嗎？](#)

[IoTeX \(IOTX\)介紹 | IOTX幣是什麼？未來如何？現在投資好嗎？](#)

[Illuvium \(ILV\)是什麼？怎麼玩？ILV幣是一項好的投資嗎？](#)

[IQ 幣是什麼？未來如何？2023-2030年\\$IQ 幣價格預測](#)

[JasmyCoin介紹 | Jasmy幣是什麼？未來如何？現在投資好嗎？](#)

[JUST\(JST\)幣是什麼？未來如何？在台灣如何買JST幣？](#)

[Kusama \(KSM\)介紹 | KSM幣是什麼？未來如何？現在買好嗎？](#)

[Kava幣是什麼？現在投資好嗎？Kava代幣價格預測](#)

[Kyber Network Crystal v2 \(KNC\)幣是什麼？未來如何？](#)