

 “**新手專享**”

註冊並入金 BTCC，領取最高價值**17,500USDT**獎勵。
推薦好友還有更多返佣獎勵。

[立即註冊/查看詳情](#)

STEPN | 治理代幣 GMT 詳解，附GMT購買指南

原文：

[https://www.btcc.com/zh-TW/academy/crypto-basics/stepn-governance-token-gmt-explained#:~:text=GMT的總供應量為60億個。它的總量的30%將透過Move to Earn\(邊走邊賺\)和參與治理分配給用戶。同時，為了維持STEPN項目的可持續發展，GMT的總發布量每三年減半一次。](https://www.btcc.com/zh-TW/academy/crypto-basics/stepn-governance-token-gmt-explained#:~:text=GMT的總供應量為60億個。它的總量的30%將透過Move to Earn(邊走邊賺)和參與治理分配給用戶。同時，為了維持STEPN項目的可持續發展，GMT的總發布量每三年減半一次。)

隨著鏈遊 STEPN 熱潮的興起，代幣 GST 和 GMT 也十分受到投資者的歡迎。GMT 是遊戲中的治理代幣，它既可以用來交易，還可以投票決定 STEPN 未來的發展，投票的權重將根據 GMT 的代幣持有量決定。

本文將為你介紹什麼是 GMT？以及如何在交易所中購買 GMT？



GMT代幣

[立即購買 GMT](#)

2023 GMT 代幣最新資訊：STEPN 空投 6 萬 GMT

2023 年 2 月 15 日，STEPN 宣布向創世鞋 NFT 的持有者直接空投 GMT，其中每雙灰鞋空投 4000 GMT，綠鞋空投 8000 GMT，藍鞋空投 16000 GMT，紫鞋空投 32000 GMT。該空投已於台灣時間 2 月 12 日 8:00 完成快照。



1 Airdrop for Genesis Holders

- ◆ Snapshot taken 12th Feb 0:00:00 UTC
- ◆ Each Genesis sneaker held = 1 airdrop (ie 10 sneakers = x10 airdrop)
- ◆ To be eligible, the sneaker must have been held in spending account & not for sale on marketplace
- ◆ More info coming soon ••

[2/15]

8:06 PM · Feb 15, 2023 · 59.8K Views

受該消息的激勵，STEPN 平台代幣 GMT 與 GST 價格在 15 日齊上漲。

》》》 [STEPN計劃向創世鞋持有者直接空投6萬個GMT，GMT、GST幣價齊上漲](#)



[下載Android版](#)

[下載iOS版](#)

[台灣用戶專享優惠活動（10,055 USDT 交易大禮包）<<<<](#)

GMT 幣是什麼？

STEPN 生態採用雙代幣機制，一個是遊戲代幣 GST，另一個則是治理代幣 GMT。GST 和 GMT 在不同

場景有不同的使用功能，如此就能控制產出，降低因為代幣供應過多而造成的通貨膨脹，從而使代幣鑄造和消耗達成平衡。

GMT 代幣（Green Metaverse Token）是 STEPN 的原生代幣，是具有高級功能的支付代幣。它的總供應量為 60 億顆，STEPN 會透過代幣鑄造和銷毀機制來控制 GMT 的發行量，從而提升 GMT 的價值。

當運動鞋達到最高等級後，玩家就可以獲得 GMT；且玩家將每日賺取的 GMT 上線最高是 15 個。

[立即購買 GMT](#)

GMT 的用途

GMT 代幣可以用於遊戲的投票及其他高級功能，包括球鞋更名、高級運動鞋升級等。

擁有 GMT 代幣的玩家可以參與治理，質押者也可以透過投票決定質押獎勵的分配。

代幣除了在遊戲中使用，也可以兌現。



[下載Android版](#)

[下載iOS版](#)

[台灣用戶專享優惠活動（10,055 USDT 交易大禮包）<<<<](#)

GMT 的代幣分配

GMT 的總供應量為 60 億個。它的總量的 30% 將透過 Move to Earn（邊走邊賺）和參與治理分配給用戶。同時，為了維持 STEPN 項目的可持續發展，GMT 的總發布量每三年減半一次。

其他的代幣分配如下：

1. 用戶（Move to Earn、參與治理）：30%
2. 生態系統：30%
3. 私人銷售：16.3%
4. 項目團隊：14.2%
5. 幣安 Launchpad：7%

STEPN (GMT) 最新價格資訊

在撰寫本文時，GMT 報價為 0.37,504,994 美元。以下為 GMT 最新報價表：

www.btcc.com

[立即購買 GMT](#)



[下載Android版](#)

[下載iOS版](#)

[台灣用戶專享優惠活動（10,055 USDT 交易大禮包）<<<<](#)

如何買入 GMT?

GMT 除了可以在遊戲中獲得，還可以透過加密貨幣交易平台來購買。

選擇有信賴的虛擬貨幣交易所會比自己在網路上和陌生人交易安全許多，且最近台灣虛擬貨幣詐騙頻發，因此更加建議讀者選擇可靠的交易所而非場外交易。

關於目前全球最大的虛擬貨幣交易所，可以參考下文：

[虛擬貨幣交易所排名推薦, 2023 全球&台灣十大加密貨幣比特幣交易所](#)

如果在台灣想要購買 GMT，除了幣安外，你還可以試試 BTCC 期貨合約交易所。

BTCC是一家專門做虛擬貨幣合約的交易所，歷史也十分悠久，安全性十分高。並且，BTCC平台不收取掛單費和吃單費，手續費最低0.03%，新手也能放心進行交易。此外，BTCC 交易所還有以下幾大優點：

- 1. 無資金費率
- 2. 槓桿數高：提供1-150倍槓桿，除了能放大獲利外，也能有效運用小資金(槓桿大，所需保證金就小)
- 3. BTCC營運12年未發生過安全事故：做為最老牌的交易所之一，BTCC在12年中未發生過安全事故

- **4.交易深度大：**BTCC具有市場深度與高流動性，最高能承接5000BTC，並且可以用最快的速度以最佳的價格成交，這也意味著滑價較小。
- **5.BTCC除了有加密貨幣合約，還有股票、貴金屬通證化代幣：**BTCC將貴金屬、美股代幣化，並且以1: 1的比例去掛鉤標的物的價格，讓用戶能在平台透過加密貨幣USDT進行貴金屬與美股的合約交易
- **6.手續費低：**BTCC在交易過程中僅有兩種收費，交易手續費與隔夜利息(僅限永續合約、一天收一次)
- **7.24小時線上真人客服：**BTCC 擁有線上的真人客服，就算是合約新手，上班時間若有問題能直接與真人客服對接解答

目前 BTCC 交易所上架了 GMT 永續合約，槓桿高達 50，可以讓你最大化自己的收益。如果你看好 STEP N 的發展，可以做多 GMT，如果你認為 GMT 還會再跌，也可以在 BTCC 進行做空操作。

[立即購買 GMT](#)

想要嘗試開始虛擬貨幣合約交易，並且比較在意手續費，建議可以從 BTCC 開始喔！

關於 BTCC 的詳細介紹請查看：

》》》 [BTCC交易測評：一個平台搞定虛擬貨幣期貨投資](#)

》》》 [BTCC虛擬貨幣交易所 加密虛擬貨幣期貨合約交易指南](#)

》》》 [用加密貨幣買美股台股：BTCC 股權通證及代幣化股票](#)

BTCC 註冊優惠

BTCC 目前正火熱開啟註冊優惠活動，註冊後即可獲得 10 USDT 贈金，再加入官方 LINE 參加活動可獲得額外 10 USDT 贈金。新用戶註冊儲值&交易限定福利正在舉行，贈金最高 10,055 USDT！註冊後在活動中心參與。趕快開始註冊吧！

更多優惠內容：[關注 BTCC 活動中心](#)

此外，BTCC 提供多種優惠手續費，用戶只需入金 200 U，不用交易即可升級為 VIP，享受更多折扣和優惠。

[註冊 BTCC 贏3500U豐厚贈金（入金活動）](#)



[下載Android版](#)

[下載iOS版](#)

在 BTCC 購買 GMT 代幣的詳細步驟

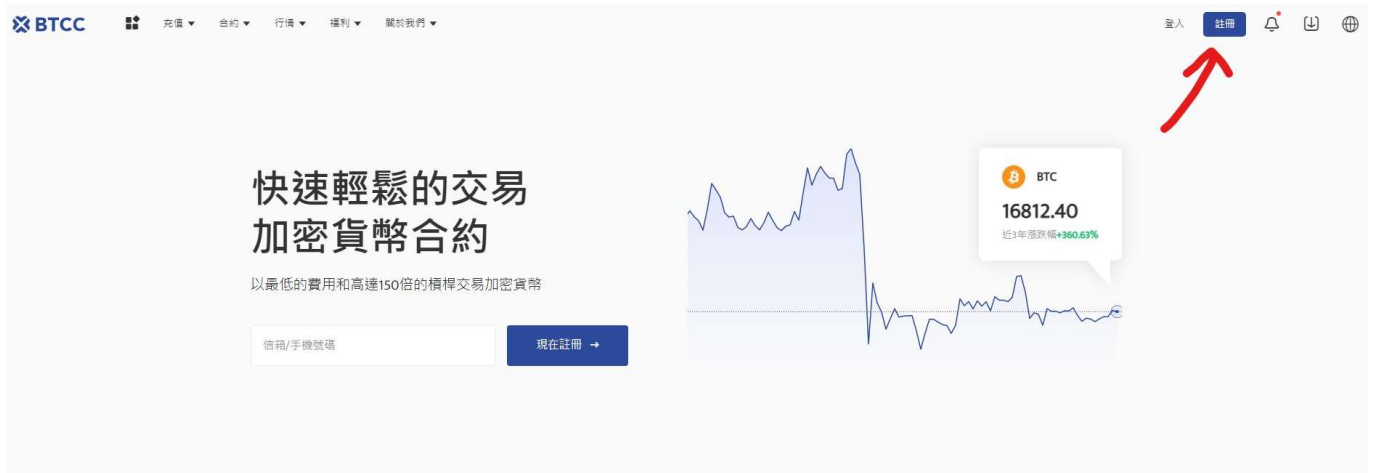
以下為在 BTCC 購買 GMT 代幣的詳細步驟，如果您已經使用過 BTCC 進行過買幣操作，可以直接跳至「4. 如何在 BTCC 買 GMT 幣」進行觀看。如果您還未註冊使用過 BTCC，可以按照以下步驟開始買幣。

1. 註冊 BTCC 帳戶

Step 1. 進入 BTCC 官網，點選註冊

在進行交易前，您需要擁有一個 BTCC 帳戶。你可以進入官網也可以透過以下連結即可快速進行註冊：

》》》 [快速註冊 BTCC，入金200U，享受VIP的權利](#)



Step 2. 驗證email

進入註冊頁面後，您需要填寫電子信箱地址或者手機號並獲取驗證碼，將驗證碼填入後，輸入您準備好的密碼即可。（建議您將密碼保存下來，避免遺忘）



BTCC 平台註冊優惠

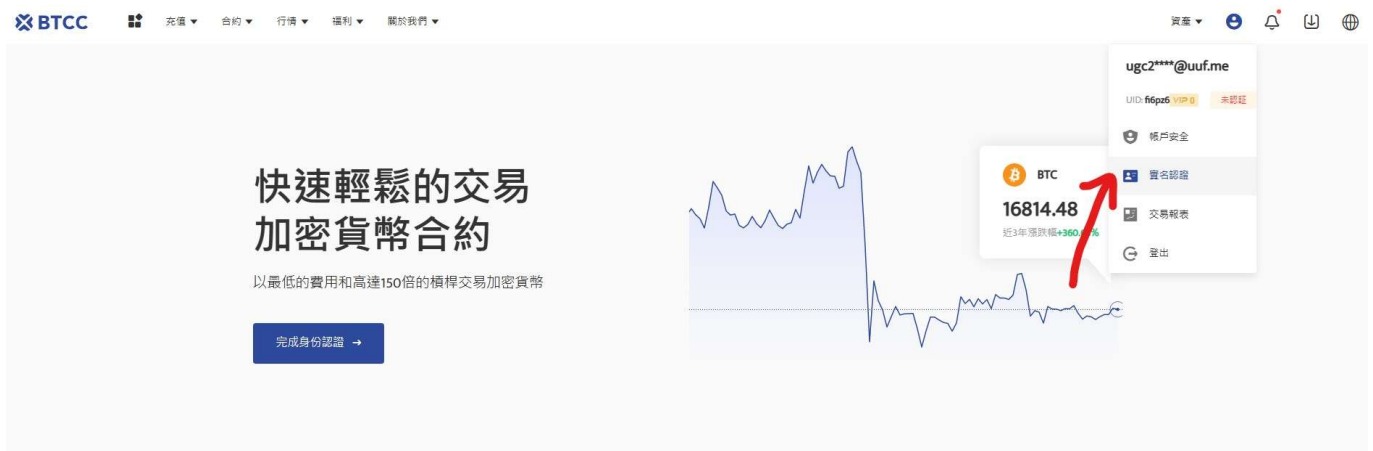
當前註冊BTCC的新用戶，都可以在註冊日起計30天內參與**新手 3,500 USDT 贈金活動**，活動規則如下：

- 1、本活動以下幣種計入有效充值：USDT、USDC、BTC、ETH和XRP，分別計算累計充值額度，達到額度獲得對應贈金。
- 2、活動贈金可用於手續費抵扣50%合約手續費。提幣或取款的時候，贈金會歸零；
- 3、活動贈金均為實時到賬，若未到賬，請聯系在線客服處理。

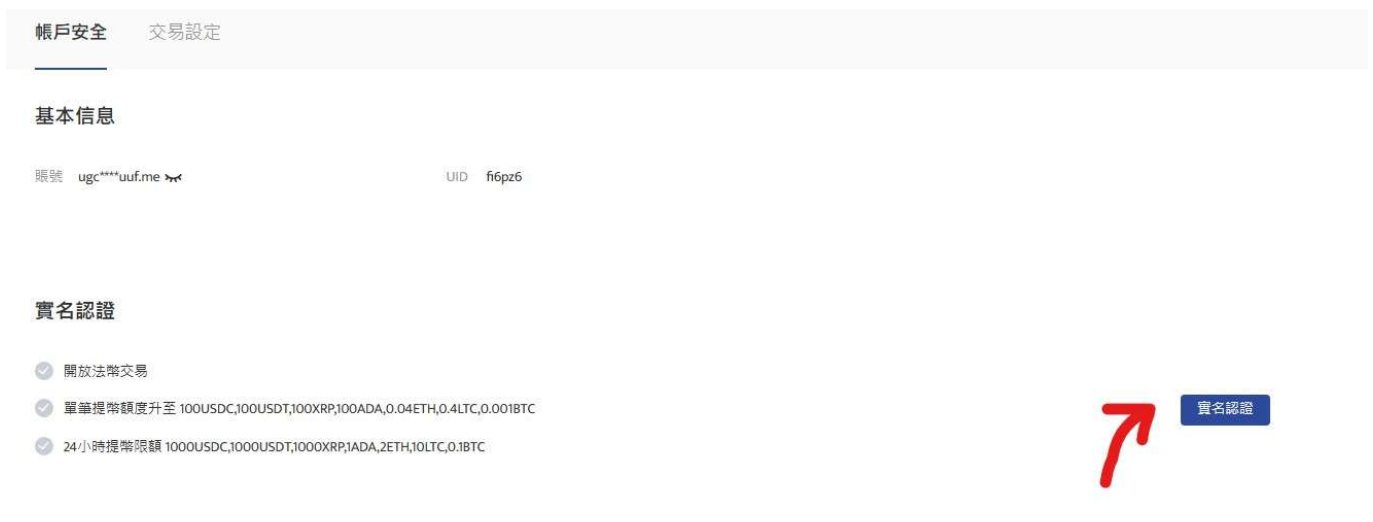
2. 完成BTCC身分認證

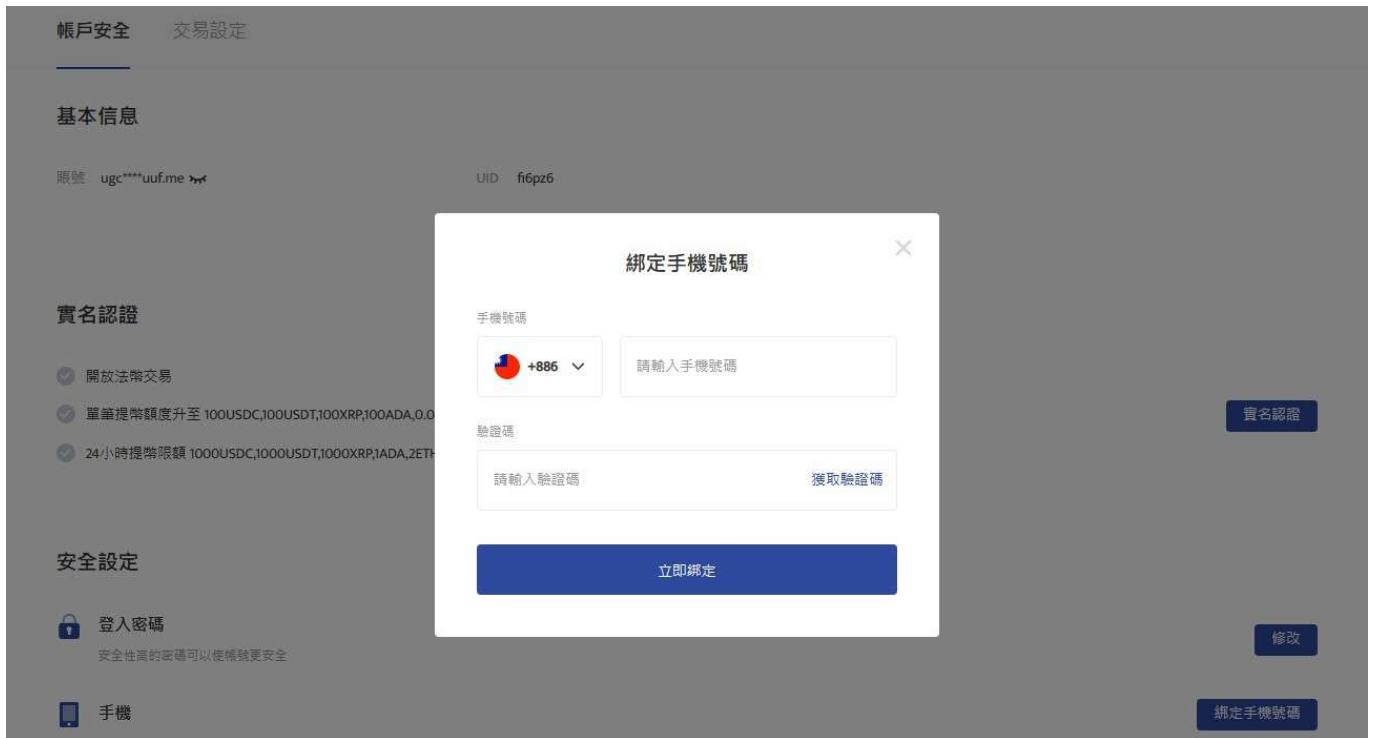
KYC實名驗證是為了令帳戶更安全而完成的，且開通實名認證後才可開放法幣交易，享受更高的提幣限額。

step 1. 登錄帳戶後，點擊頁面上個人頭像，選擇「實名認證」



step 2. 點擊「實名認證」按鈕後，需要先綁定手機號碼





step 3. 填入基本資料

完成手機綁定後，根據身分證件填寫正確的基本資料，由於法規及安全性考量，使用中心化加密貨幣交易所(CEX)大多需要實名驗證，填寫的基本資料交易所都會進行審核。


在選擇驗證的證件時，這裡首推護照，護照的申請速度較快，不過若不趕時間也可使用身分證或者駕照進行驗證。

完成上傳後，就大功告成了，接下來只要等待 BTCC 審核通過即可。

step 4. 進行安全驗證：谷歌驗證2FA教學

(非必要，但能讓你的帳戶更安全，強烈建議使用)

回到實名認證頁面，找到提幣認證，點擊 Google 驗證。



step 4-1. 下載安裝Google Authenticator

按照頁面彈出的指示下載 Google Authenticator。




step 4-2.將密鑰複製下來後，切換到Google Authenticator的畫面，再將密鑰貼在新創建的帳戶中
然後你會看到Google Authenticator 出現6位Google驗證碼，將其輸入到最下面的框框中。

3.BTCC入金教學

BTCC 提供三種入金方式，分別如下：

3.1選擇法幣入金

您可以使用信用卡等**法幣通道買幣入金**，由於全球法幣通道各不相同，實際情況需要根據當前 BTCC 所使用的法幣通道情況進行相關操作。

 USDT 參考價格 1USDT ≈ 29.9565TWD

購買數量

500 ≈ 14978.25 TWD

支付幣種

 TWD

200 +10 400 +10 **500 +25** 600 +25 700 +25

額外獲得贈金25USDT

選擇您的服務提供商

貨幣報價僅供參考，最終匯率請參考服務商網站。
授權使用代表您同意並接受BTCC的服務條款。

服務商	單筆限額	單價	支付金額	
 Visa/Mastercard (到帳最快) <small>96%的用戶選擇</small>	 5 ~ 5000 USDT	29.9565TWD/USDT	14978.25TWD	立即支付
 銀行轉帳	 200 ~ 1500 USDT	29.9565TWD/USDT	14978.25TWD	立即支付
 moonpay	 200 ~ 50000 USDT	31.24305TWD/USDT	16230.52TWD	立即支付
 simplex	 200 ~ 50000 USDT	32.12TWD/USDT	16728.00TWD	立即支付

法幣入金BTCC

操作方法：選擇**購買數量**和**支付幣種**，點擊對應付款方式的「立即支付」按鈕進入支付。

成功購買後，通常會在**2~30分鐘**內入帳到您的 BTCC 帳戶中。區塊鏈網路情況或服務商服務狀況等都可能影響到帳時間。如果存款時遇到任何問題，請透過网页右下角聯繫客服。

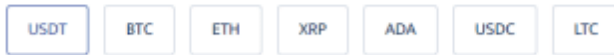
3.2 選擇幣幣入金

幣幣入金是使用用戶的其他錢包對 BTCC 帳戶中的錢包進行虛擬貨幣轉帳入金。您可以選擇其他平台的提幣功能轉帳到 BTCC 帳戶的錢包中。

? BTCC 当前支持 **USDT、BTC、ETH、XRP、ADA、USDC、LTC** 七幣種充值，未來將提供更多幣種服務，敬請期待！

充幣

幣種




區塊鏈網路



禁止該地址充非USDT-TRC20公鏈資產，否則將丟失。



充幣地址



充幣須知

- 1.這是USDT-TRC20地址，請不要存入USDT-TRC20以外的其他資產，否則將會出現資產丟失;
- 2.最小充值金額為2USDT-TRC20，小於最小金額的充值將不會記錄且無法退回;
- 3.充值到該地址之後，需要網絡節點確認，到賬速度會根據當前網絡擁堵情況產生變化，請耐心等待USDT-TRC20到賬。

充幣記錄

訂單號	幣種	區塊鏈網路	數量	狀態	創建時間	區塊鏈交易ID
-----	----	-------	----	----	------	---------

幣幣入金

操作方法：進入充幣界面後，選擇**幣種和區塊鏈網路**，帳戶會顯示的對應地址和操作提示，使用自己的虛擬貨幣**錢包**對該幣種地址進行充幣充值入帳即可。（出金則為反向操作）

充值之後，需要等待網路節點確認，到帳速度會根據當前網路擁堵情況產生變化，請耐心等待，到帳後可以在充幣記錄中進行查詢。

如果您想知道更多 **BTCC 出/入金方法**，請查看：

[2022 BTCC 最全入金教學](#)

[BTCC 最全出金教學，只需 3 步即可成功提幣](#)

3.3 閃兌

根據所需要的幣種，進行**幣種交換**，價格會根據实时价格变动。點擊循環圖示可以切換穩定幣/代幣交換方式。

閃兌

兌換貨幣

BTC

兌換為

USDT

兌換金額 0 ~ 3BTC

請輸入兌換金額

全部

25% 50% 75% 100%

可用餘額 0.00000000BTC

參考報價



兌換記錄

兌換金額 兌換時間 兌換手續費 兌出金額 完成時間 兌換價格 狀態

閃兌

如果您想要查看自己交換幣種的記錄，可以在下方的「兌換記錄」欄目中進行查看。

4. 如何在BTCC買 GMT 幣

step 1.進入[官網主頁](#)後，點擊上方「合約」。

BTCC 充值 合約 行情 福利 關於我們

USDT合約
多種以USDT結算的合約

幣本位合約
多種以加密貨幣結算的合約

模擬交易 100,000 USDT 模擬交易金
U本位合約、幣本位合約模擬交易

交易指南
操作合約的必備指南

全部 熱門 主流 商品通證

BTCUSD 永續 主流 16872.57 +1.19%

ETHUSD 永續 公證 1250.72 +2.98%

XRPUSD 永續 主流 0.34855 +1.45%

DOGEUSD 永續 主流 0.07262 +3.02%

APEUSD 永續 NFT 4.1687 +4.06%

BTC
16872.57
近3年漲跌幅+361.93%

step 2.進入合約時，選擇幣本位或者是U本位合約，然後找到 GMT 合約。你也可以選擇在上方搜索欄中直接輸入「GMT」，選擇「做多」或「做空」。



step 3.選擇「市單價」、「限單價」或「停損單」。



- 市價單：是指以當前最優價進行成交

- 限價單：是優於市價的委托單。當您指定以低於市價進行買入，或者高於市價進行賣出，採用該掛單形式
- 停損單：是低於市價的委托單。當您指定以高於市價買入，或者低於市價進行賣出，採用該掛單形式

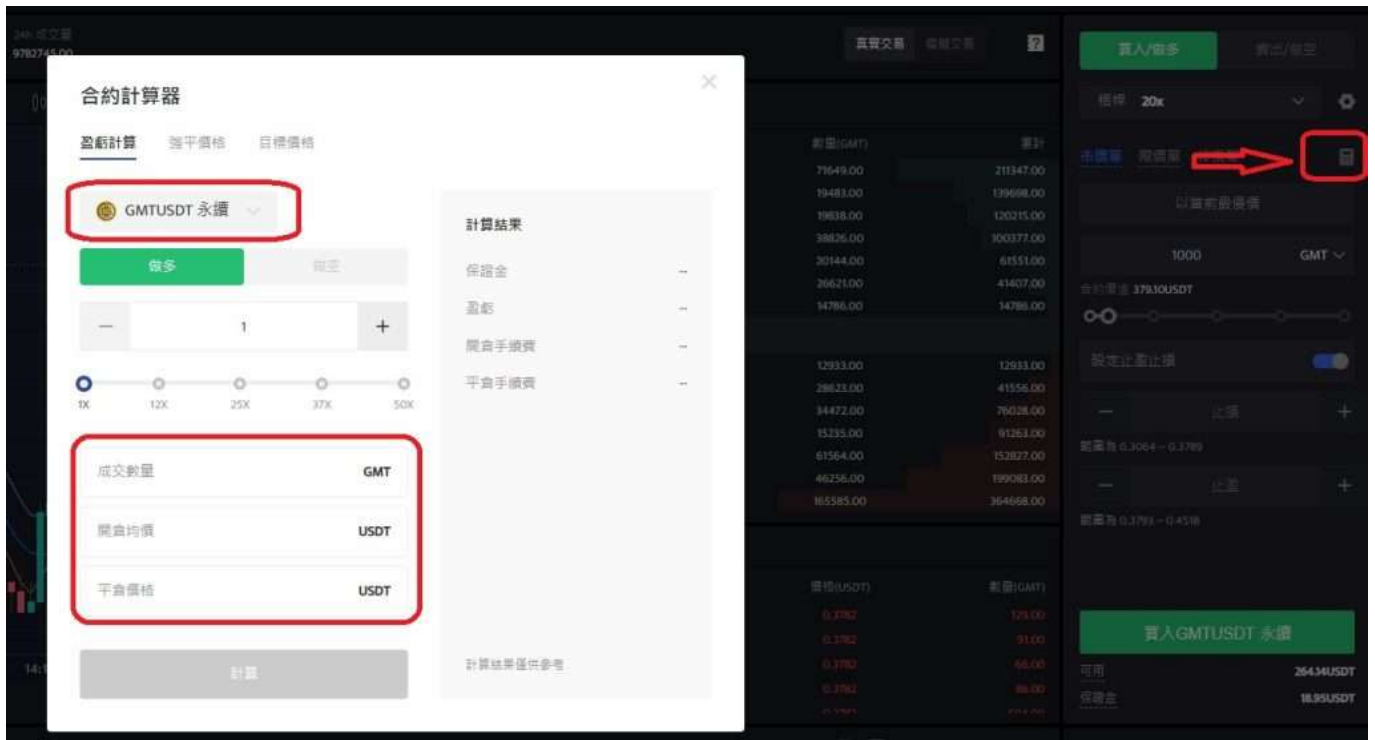
step 4.輸入想要購買的幣額，下方會顯示購買的合約金額和所需保證金。接著，你可以設定止盈止損，幫你的投資做安全的交易，例如將價格下跌5%就止損以及當價格上漲20%就止盈。（畢竟若上漲了20%沒賣出，之後下跌是很可惜的事。）

The screenshot displays the BTCC trading interface. On the left, there is an order book (委託隊列) and a recent trades section (最新成交). The order book shows prices from 0.3804 down to 0.3767. The recent trades section shows a price of 0.3783 at 14:54:48. On the right, the order entry form is visible. It includes a green button for '買入/做多' (Buy/Long) and a grey button for '賣出/做空' (Sell/Short). A red box highlights the '槓桿 20x' (Leverage 20x) dropdown menu. Below that, there are tabs for '市價單' (Market Order), '限價單' (Limit Order), and '停損單' (Stop Order). A red box highlights the input field for the order amount, set to '1000 GMT'. Below this, the contract value is shown as '379.20USDT'. A red box highlights the '設定止盈止損' (Set Stop Profit/Stop Loss) toggle switch, which is turned on. Below the toggle, there are two sections for stop orders: '止損' (Stop Loss) with a range of 0.3065 - 0.3790, and '止盈' (Stop Profit) with a range of 0.3794 - 0.4519. At the bottom, a green button for '買入GMTUSDT 永續' (Buy GMTUSDT Perpetual) is highlighted with a red box. The available balance is shown as 264.14USDT and the required margin is 18.96USDT.

step 5.最後，調整槓桿倍數，點擊購買即可。BTCC 永續合約槓桿最高可到100倍，但切記槓桿愈高愈容易爆倉，新手請盡量在10倍以內。

□BTCC 合約交易計算器

BTCC 合約交易頁面上帶有合約計算器，如果你不清楚合約費用，可透過計算器得出大致結果。其操作也十分簡單，只需要輸入交易數值即可。



[點擊開始購買 GMT](#)

除了 GMT 外，BTCC 還提供多種主流幣種的合約交易，包括[比特幣](#)、[以太幣](#)、[艾達幣](#)、[萊特幣](#)等。

結語

以上就是關於 GMT 代幣的所有內容了，如果你對該代幣感興趣，可以在註冊 BTCC 以購買 GMT 合約。

[BTCC專屬註冊通道](#)

如果你想要了解更多有關 STEPN 的資訊，可以點擊下方連結：

STEPN 教學及分析：

[STEPN | 如何挑選和購買NFT球鞋？](#)

[Move to Earn詳解，除了STEPN你還可以關注這六個M2E項目](#)

[STEPN資訊 | 推出新GMT收益計劃，挖礦細則一覽](#)

[STEPN | GST代幣價格分析，它的未來如何？](#)

STEPN 新聞：

[STEPN走下坡路，被爆將裁員100位；創辦人卻砸1500萬買豪宅](#)

[STEPN 宣布已開啟 GMT 收益計劃，GMT 幣聞訊上漲](#)

[STEPN 與 Giving Block 合作，可將 GMT 用於捐贈](#)

[STEPN公布運營一週年數據，用戶總數達472萬](#)

[STEPN內建交易所DOOAR已上線前端，支持GST等四種資產兌換](#)

[STEPN與LINE區塊鏈合作，實現日本市場本地化](#)

[STEPN最新資訊 | 2.1億顆GMT已被銷毀；7月新用戶數量驟降](#)

[STEPN \(GST/GMT\) 7月最新資訊匯總](#)

[STEPN資訊 | 宣布與P12建立戰略合作夥伴關係](#)

[STEPN 上線新領域「 Realm」，開啟以太坊球鞋空投](#)

[STEPN最新資訊 | 發布新代幣消耗機制HP；將清退中國大陸用戶](#)

[BAYC持有者獲STEPN空投資格；BAYC官方否認合](#)

[BTCC STEP N 資訊合集](#)

如果你想學習更多有關區塊鏈和金融的資訊，可以進入 BTCC [學院](#) 及 [資訊](#) 頁面進行了解。

?BTCC 註冊優惠活動

註冊後即可獲得 10 USDT 贈金，再加入官方 LINE 參加活動可獲得額外 10 USDT 贈金。新用戶註冊儲值&交易限定福利正在舉行，贈金最高 10,055 USDT! 註冊後在活動中心參與。趕快開始註冊吧!

更多優惠內容：[關注 BTCC 活動中心](#)

註冊 BTCC 贏3500U 豐厚贈金 (入金活動)

關於 BTCC

- 安全性高，已獲得美國、歐洲、加拿大等地監管牌照
- 無資金費率
- 1到150倍靈活槓桿
- 交易費低至 0.03%
- 行業領先的市場流動性，交易深度大
- 提供通證化代幣（貴金屬、美股、台股）
- 24 小時線上真人客服
- 每月提供大量福利活動

立即註冊 BTCC 帳戶