

 “**新手專享**”

註冊並入金 BTCC，領取最高價值**17,500USDT**獎勵。  
推薦好友還有更多返佣獎勵。

[立即註冊/查看詳情](#)

## Pi 幣錢包是什麼？如何創建和使用自己的pi wallet？

原文：

<https://www.btcc.com/zh-TW/academy/research-analysis/pi-coin-wallet>

Pi 幣自推出以來就備受爭議，該項目以「用手機挖礦」的名頭吸引了大批用戶的關注。在 2021 年底，Pi Network 開始上線封閉式測試主網，並在 2022 年 8 月 3 日開始進行主網遷移，等到真正的主網上線，Pi 幣錢包將擁有真正具有價值的 Pi 幣。

本文將為你介紹有關 [Pi 幣錢包](#) 的詳細內容，以及創建 Pi 錢包的具體步驟，一起來看看吧！



如果你還不清楚 Pi 幣是什麼？可以點擊下文連結進行了解喔

- [Pi Network 是什麼？Pi 幣要怎麼挖？ - BTCC](#)

[註冊 BTCC 贏10,055U 豐厚贈金（入金活動）](#)

# 什麼是 Pi 幣錢包？

---

Pi 幣錢包是在 2021 年初 Pi Network 釋出的錢包，它是為了支持 Pi Network 而創建的應用程式，可以儲存你在 Pi Network 中獲得的 Pi 幣。Pi 錢包有手機版和電腦版（Pi 節點桌面軟體），用戶可以根據自己的需要選擇錢包。

要注意的是，目前的 Pi 錢包是測試錢包，僅用於測試，不能進行實際的 Pi 幣交易。

Pi 錢包由經驗豐富的開發人員創建，它旨在滿足 Pi 中用戶的需求。目前，它擁有以下功能：

1. 最新的安全協議和技術
2. 易於使用，對未接觸和剛接觸虛擬貨幣的人來說十分友好
3. 與其他錢包和交易所集成
4. 用戶友好的界面
5. 提供快速可靠的交易

\ 開戶送 10 USDT! /

[點擊此處開設 BTCC 帳戶](#)



[下載Android版](#)

[下載iOS版](#)

[台灣用戶專享優惠活動（10,055 USDT 交易大禮包）<<<<](#)

## Pi 幣的三個發展階段

---

根據 Pi 幣的白皮書，Pi Network 的發展主要分為 3 個階段：

### 階段1：代幣的規劃和分配

該階段包括建模、設計 Pi 服務器以及分發代幣等，並確保一切準備好再進入下一步。在這個階段，Pi 服務器模擬去中心化系統的功能，就像它在互聯網上啟動時所做的那樣。該階段用戶體驗很容易進行改善。

### 階段2：部署測試網

Pi 錢包當前正處於測試網部署階段。Pi 幣錢包使先鋒能夠挖掘 Pi 幣，因為主機軟件已部署到 Pi 測試網，並將託管多個節點。同時，Pi 項目也鼓勵先鋒在測試期間啟動他們的節點。所有這些都發生在區塊鏈節點

的測試網絡期間。

需要注意的是，Pi 幣不顯示在其他錢包或交易所中，現階段不能用非數字貨幣或數字貨幣購買。

### 階段3：主網上線

Pi 主網遷移已於 8 月 3 日開始。通過 Pi KYC 的先鋒可以完成 Mainnet Checklist 上的所有項目。如果 Pi 幣按計劃投放市場，它將是一個開放的主網，實現完全去中心化，可以訪問其他區塊鏈，並使 Pi 幣擁有實際價值。

主網是第三個也是最後一個階段。當且僅當開發人員認為錢包已經過徹底測試並準備好投入生產時，主網才會啟動。

\ 開戶送 10 USDT! /

[點擊此處開設 BTCC 帳戶](#)

## 創建 Pi 錢包的步驟

---

如果你看好 Pi 幣，並決定加入挖 Pi 幣的隊伍，你可以按照以下步驟創建自己的 Pi 錢包。

### 步驟 1：創建pi 錢包，請從pi browser 開始

下載並打開 Pi APP，在首頁點擊左上角按鈕進入選單。你可以看到「Pi Browser」的選項。也可以從google play 或 apple store 搜尋 pi browser 。



打開Pi Browser

如果已經安裝過Pi Browser,則會自動登入；若沒有安裝過Pi Browser，則會轉到google play或 apple store下載。

### 步驟2：轉到Google Play 下載應用程式


跳轉後點擊下方的「登錄到Pi瀏覽器」按鈕，系統會自動連線到 APP 商店，下載完畢打開Pi Browser。



下載並打開Pi Browser

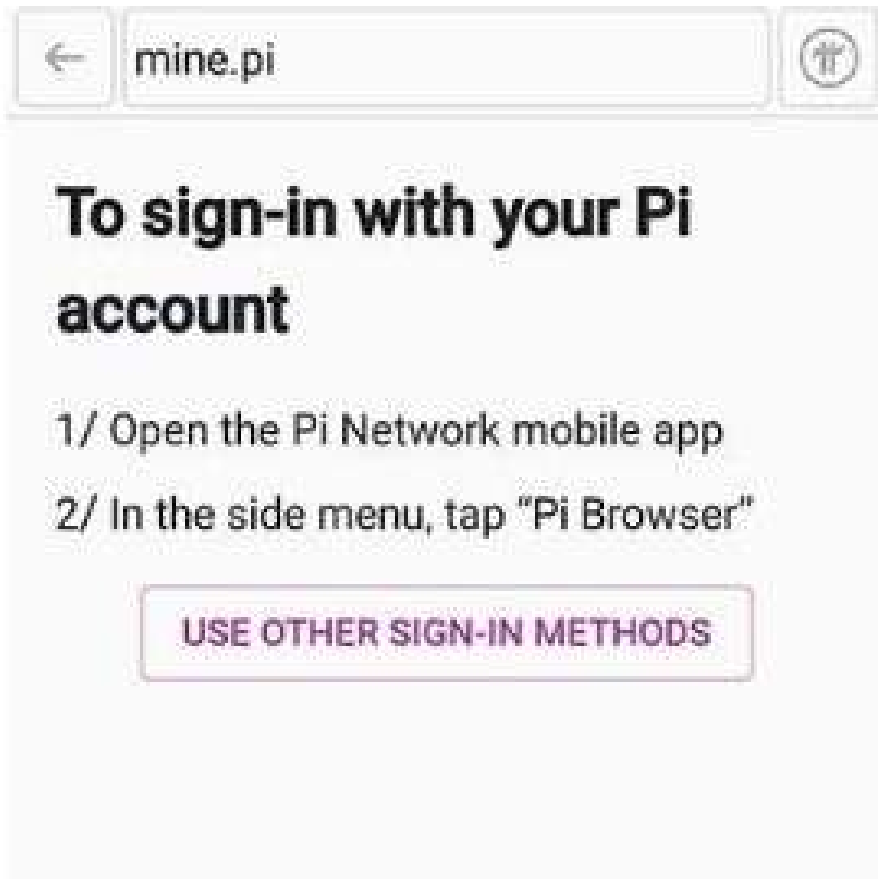
步驟3: 下載後執行, 則會自動與PiNetwork 連結帳戶, 不須做登入的動作

點擊上方第二個圖標「Wallet . pi」



選擇 Wallet . pi

如點選後出現以下界面, 選擇臉書或電話的登入方式, 並輸入密碼後即可

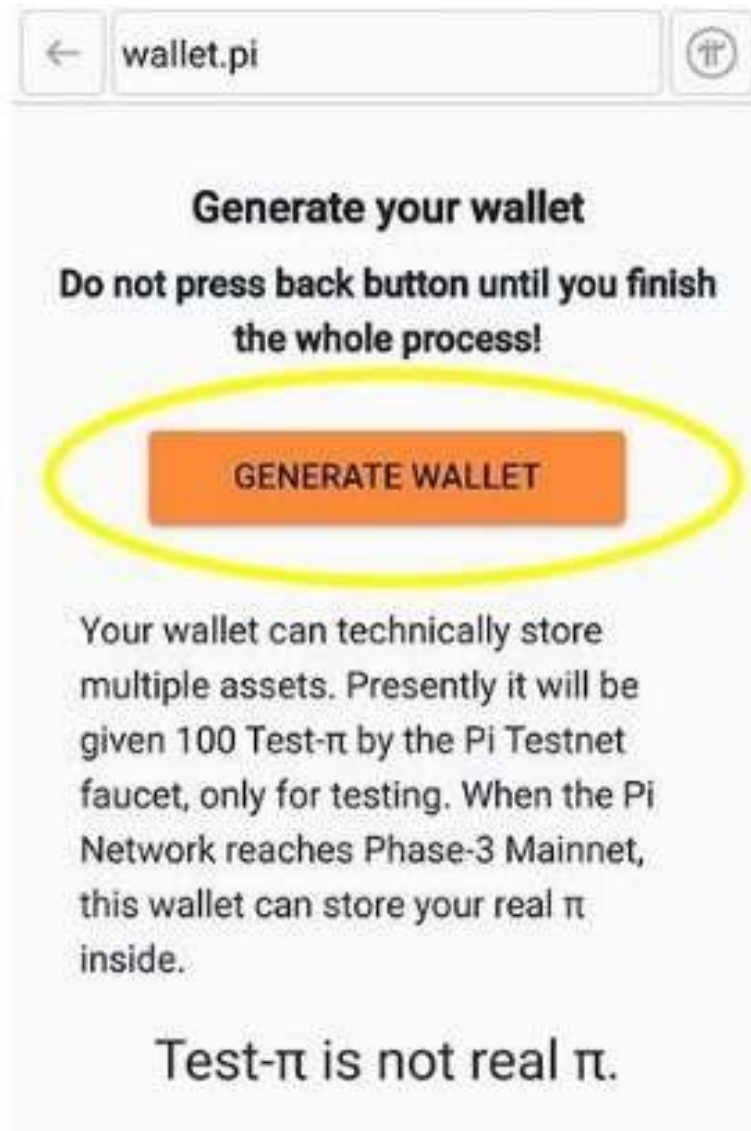


登錄

**步驟4: 點擊「GENERATE WALLET」創建Pi 錢包**

初次完成 Pi 錢包設定後，錢包內會自帶 100 個測試用 Pi 幣，可和其他使用者測試互轉。但裡面的 Pi 幣只供測試使用，並非實際挖到的 Pi 幣。

是讓會員了解如何在錢包之間，如何做轉出及轉入。



創建錢包

步驟5：創建錢包過程中，請不要退回上一步，請一定要讓程式執行完整個過程



步驟6：Pi 錢包的私鑰產生

Pi 錢包的私鑰產生，私鑰就是24個任意單字組成的一連串單字組。這是你的pi 錢包唯一密碼，而且不能也無法修改的密碼。

你的pi 錢包唯一密碼，而且不能也無法修改的密碼。

所以，請你按下copy 的按鈕，將這組私鑰複製下來，並且保存在一個可靠的方，如果忘了這組私鑰，那~你的錢包也就無法打開。

私鑰丟了，是無法重新取回或重新設定。

確認保存後，請按 I SAVED MY PASSPHRASE （我已經儲存私鑰）進行下一步。

**注意：**方形區塊中產生的英文單字串是助記詞，功能是以後用於解鎖錢包，你需要記下自己的助記詞，因為 pi Wallet 在退出程式後會自動鎖住錢包，需要用助記詞開啟。同時建議不要將助記詞透露給其他人，避免錢包洩露。

**\開戶送 10 USDT! /**

[點擊此處開設 BTCC 帳戶](#)



[下載Android版](#)

[下載iOS版](#)

[台灣用戶專享優惠活動（10,055 USDT 交易大禮包）<<<<](#)

## 如何使用你的 Pi 錢包？

---

創建成功後，我們應該如何開始使用自己的 Pi 錢包呢？具體步驟如下：

### 步驟一：輸入複製好的私鑰

當你保存成功後，Pi APP 程式會要你再次貼上剛才的私鑰，輸入正確的私鑰後，請按 UNLOCK WITH PASSPHRASE 開啟你的錢包。





## 步驟二：出現公鑰

然後，你會看到一連串無意義字母，這就是公鑰(Public Key)，或稱為錢包地址，公鑰是可以讓第三者知道。

公鑰就像現實生活中的銀行帳戶，當有人要匯款給你時，你要告訴對你的銀行帳戶。Pi 錢包的公鑰也是這個道理，供會員間交易轉帳。

## 步驟三：進入Pi 錢包

成功進入你的Pi 錢包後，錢包內會有100顆測試幣，然後你就可以進行交易啦！

## 步驟四：接數別人的Pi幣

因為我們要接收別人發出的Pi幣，所以一定要把我們的公鑰傳送給對方。

請對方依此公鑰傳送Pi幣給你。

## 步驟五：傳送Pi幣給別人

要傳送Pi幣一定要先知道對方的公鑰(錢包帳戶)。

輸入要傳送的Pi幣數量(不一定要整數)。

不論金額多大手續費固定0.01 測試幣。

補充：只有你有有傳送及接收Pi 幣，都會被記錄下來，因此不用擔心交易消失不見。

\ 開戶送 10 USDT! /

[點擊此處開設 BTCC 帳戶](#)

## 結語

---

以上就是Pi錢包的整個創建和使用過程啦，希望能對你有所幫助。

如果你想查看更多關於 Pi 幣的資訊，可以查看：

- [Pi Network新推出的Pi開源 \(PiOS\)是什麼？Pi加密貨幣可以上市嗎？](#)
- [Pi幣是騙局嗎？越南網路犯罪部門正對Pi Network展開調查](#)
- [Pi2Day Pi藝術節開啟！如何參與？Pi幣怎麼用？](#)
- [Pi 幣的價值在哪裡？它的前景如何？ - BTCC](#)
- [蜂幣 \(bee 幣\) 是什麼？它和 Pi 幣有什麼關係？](#)
- [Pi幣上市有望！火必：密切關注Pi Network，主網上線後將第一時間審核](#)
- [重磅！火必宣布於12月29日開放Pi幣交易；ProEX公開支持派幣上交易所](#)
- [Pi Network澄清：未授權給任何交易所，要求下架Pi幣](#)
- [火必強上Pi幣卻玩不起？因「Pi 幣異常盈利」封鎖用戶帳戶](#)
- [在台灣Pi幣可以怎麼用？超40家商家開放使用Pi幣支付](#)
- [Pi 幣是詐騙嗎？該項目存在什麼風險？](#)
- [2023 年 Pi 幣價格預測](#)
- [Pi幣投資必看，一文破解Pi Network九大迷思](#)
- [Pi Network 是什麼？Pi 幣要怎麼挖？](#)

.....

請注意，**Pi 幣或許是較紅的一款加密貨幣，但幣種存在較大風險，並不建議投資。**以長期投資而言，買比特幣依然是較穩固的。在 BTCC 的交易數據中，BTC、ETH 一直是大多用戶主要交易的品項之一，目前 BTCC 提供當日、永續合約，而其中的當日合約槓桿最高可以開到 225 倍，讓您可以有效操作小資金進行投資與資金分配，將獲利最大化。

準備好入場比特幣了嗎？當前 BTCC 正在舉辦註冊優惠活動，註冊後即可獲得 10 USDT 贈金。不僅提供 [模擬交易](#)（附模擬金），還有豐富的教學供您參考，就算是新手小白也能夠放心買幣。

如果您現在還沒有加密貨幣帳戶，就點擊下方連結快速註冊吧！

[點擊此處開設 BTCC 帳戶](#)

更多加密貨幣教學可以查看：

[ETH幣介紹 | 以太坊是什麼？值得投資嗎？2023以太幣走勢預測及投資教學](#)

[狗狗幣是什麼？值得投資嗎？DOGE走勢、挖礦、風險及買幣教學](#)

[以太坊分叉出ETHW幣是什麼？未來如何？值得投資嗎？](#)

[STORJ幣是什麼？未來如何？STORJ是一項好的投資嗎？](#)

[Zcash \(ZEC\) 幣是什麼？如何挖礦？如何在台灣投資ZEC幣？](#)

[DeFi借貸協議Aave是什麼？Aave幣價格上漲30%，現在買好嗎？](#)

[《My Neighbor Alice》代幣\\$ALICE是什麼？在台灣如何買ALICE幣？](#)

[API3幣是什麼？值得投資嗎？API3未來前景分析](#)

[Audius \(AUDIO\)幣是什麼？怎麼用？AUDIO幣未來前景如何？](#)

[ChatGPT引爆AI板塊！ AI代幣AGIX幣是什麼？ 如何買AGIX賺錢？](#)

[ALPHA幣是什麼？ 值得投資嗎？ 2023 Stella \(APLHA\) 懶人包](#)

[ANKR幣是什麼？ 已經上架BTCC！ 價格、圖表、市值一覽](#)

[ARPA幣是什麼？ 已經上架BTCC！ 價格、圖表、市值一覽](#)

[Astar \(ASTR\)幣是什麼？ 已經上架BTCC！ 價格、圖表、市值一覽](#)

[Balancer\(BAL\)幣是什麼？ 已經上架BTCC！ 價格、圖表、市值一覽](#)

[Band Protocol\(BAND\)幣是什麼？ 值得投資嗎？](#)

[Bella Protocol\(BEL\)幣是什麼？ 值得投資嗎？ 價格、圖表、市值一覽](#)

[BinaryX代幣BNX是什麼？ 如何在台灣買BNX幣？](#)

[BAT注意力代幣是什麼？ 關於Basic Attention Token你需要知道這些](#)

[Bluzelle\(BLZ\)介紹 | BLZ幣是什麼？ 未來如何？ 值得投資嗎？](#)

[Bancor介紹 | BNT幣是什麼？ 值得投資嗎？ BNT未來價格預測](#)

[Biconomy\(BICO\)介紹 | BICO幣是什麼？ 未來如何？ 現在買好嗎？](#)

[Celsius\(CEL\)幣是什麼？ 暴雷後的\\$CEL幣還能投資嗎？](#)

[Celer Network代幣CELR是什麼？ 如何在台灣買CELR幣？](#)

[Compound \(COMP\) 幣是什麼？ 可以買嗎？ 價格、圖表、市值一覽](#)

[Shentu \(CTK\) 幣是什麼？ 值得投資嗎？ 在台灣如何買CTK幣？](#)

[卡特西幣\(CTSI\)是什麼？ 在台灣如何購買Cartesi代幣？](#)

[Civic \(CVC\) 幣是什麼？ 值得投資嗎？ 在台灣如何買CVC幣？](#)

[Cronos \(CRO\)介紹 | CRO幣是什麼？ 未來如何？ 現在投資好嗎？](#)

[Casper \(CSPR\)幣是什麼？ 未來如何？ 在台灣如何買CSPR幣？](#)

[DODO幣是什麼？ 怎麼用？ 在台灣如何買DODO代幣？](#)

[DigiByte介紹 | 極特幣DGB是什麼？ 未來如何？ 值得投資嗎？](#)

[Open Campus\(EDU\)幣是什麼？ 有什麼用？ EDU幣未來前景如何？](#)

[以太坊經典 \(ETC\) 價格預測： ETC幣還會漲嗎？ 如何投資好？](#)

[Fetch.ai \(FET\) 幣是什麼？ 已經上架BTCC！ 價格、圖表、市值一覽](#)

[Frax Share介紹 | FXS幣是什麼？ 未來如何？ 現在投資好嗎？](#)

[Gifto代幣GFT是什麼？ 上架幣安後暴漲600%， 現在買好嗎？](#)

[GMX是什麼？未來潛力如何？詳解其代幣設計及潛在風險](#)

[Moonbeam介紹 | GLMR幣是什麼？值得買嗎？GLMR未來前景分析](#)

[Hedera \(HBAR\)介紹 | HBAR幣是什麼？未來如何？現在投資好嗎？](#)

[Hashflow介紹 | HFT幣是什麼？現在投資好嗎？](#)

[Space ID是什麼？如何參與空投？ID幣是一項好的投資嗎？](#)

[IoTeX \(IOTX\)介紹 | IOTX幣是什麼？未來如何？現在投資好嗎？](#)

[Illuvium \(ILV\)是什麼？怎麼玩？ILV幣是一項好的投資嗎？](#)

[IQ 幣是什麼？未來如何？2023-2030年\\$IQ 幣價格預測](#)

[JasmyCoin介紹 | Jasmy幣是什麼？未來如何？現在投資好嗎？](#)

[JUST\(JST\)幣是什麼？未來如何？在台灣如何買JST幣？](#)

[Kusama \(KSM\)介紹 | KSM幣是什麼？未來如何？現在買好嗎？](#)

[Kava幣是什麼？現在投資好嗎？Kava代幣價格預測](#)

[Kyber Network Crystal v2 \(KNC\)幣是什麼？未來如何？](#)

.....

想了解更多有關區塊鏈和金融的資訊，可以進入 [BTCC 學院](#) 及 [資訊](#) 頁面進行查看。

### **BTCC 註冊優惠活動**

註冊後即可獲得 10 USDT 贈金，再加入官方 LINE 參加活動可獲得額外 10 USDT 贈金。新用戶註冊後 7 天內入金，贈金最高 15,000 USDT！趕快開始註冊吧！

更多優惠內容：[關注 BTCC 活動中心](#)

**註冊 BTCC 贏15,000U 豐厚贈金（入金活動）**

## **關於 BTCC**

- 安全性高，已獲得美國、歐洲、加拿大等地監管牌照
- 無資金費率
- 10到150倍靈活槓桿
- 交易費低至 0.03%
- 行業領先的市場流動性，交易深度大
- 提供通證化代幣（貴金屬、美股、台股）
- 24 小時線上真人客服
- 每月提供大量福利活動

**立即註冊 BTCC 帳戶**