

BTCC

“ 新手專享 ”

註冊並入金 BTCC，領取最高價值17,500USDT獎勵。
推薦好友還有更多返佣獎勵。



立即註冊/查看詳情

MAX交易所介紹：MAX安全嗎？是詐騙嗎？台灣MAX開戶使用教學

原文：

<https://www.btcc.com/zh-TW/academy/crypto-basics/max-exchange>

在台灣想要買**加密貨幣**，你需要先找到一家合適可靠的**加密貨幣交易所**，MAX交易所是大多數台灣人入門的首選，因為它支援台幣出入金，且台灣最大的數位資產交易平台。

MAX交易所由MaiCoin集團於2018年創立，不僅是台灣最大的虛擬貨幣交易所，更是全球首家將用戶法幣資產交由銀行保管的加密貨幣交易平台，台幣資產受到遠東銀行的託管保障。

接下來，我們將為您詳細介紹MAX交易所，包括MAX交易所是否為詐騙？是否安全可靠？MAX交易所有哪些功能？MAX平台幣以及MAX的詳細使用教學。



BTCC 提供 300+ 種**虛擬貨幣合約**類型，**槓桿**高達 225 倍，您可以透過 BTCC 進行做多**做空**操作。更多

相關內容請前往 BTCC 官網進行查看。

\開戶送 10 USDT! /

[點擊此處開設 BTCC 帳戶](#)

目錄

- 1、MaiCoin 是什麼？與 MAX 交易所的關係？
- 2、MAX 交易所介紹
- 3、MAX 交易所平台幣——MAX Token
- 4、MAX 交易所是詐騙嗎？PTT 網友如何說？
- 5、MAX 交易所開戶/註冊教學
- 6、MAX 交易所入金教學
- 7、如何在 MAX 交易所買賣加密貨幣？
- 8、MAX 交易所出金教學
- 9、MAX 交易所轉帳到幣安
- 10、如何從 BTCC 轉帳入金、出金到 MAX？
- 11、MAX 加密貨幣交易所手續費
- 12、MAX 鎖倉介紹
- 13、關於 MAX 交易所的常見問題解答
- 14、加密貨幣交易的另一大選擇——BTCC

\開戶送 10 USDT! /

[點擊此處開設 BTCC 帳戶](#)

MaiCoin 是什麼？與 MAX 交易所的關係？

MAX 交易所是 MaiCoin 旗下的產品，在詳細介紹該交易所前，我們可以簡單了解一下 [MaiCoin](#) 集團。

1、MaiCoin集團介紹

MaiCoin 集團成立於 2013 年，是台灣交易量最大，且唯一具備區塊鏈技術公司之數位資產領導品牌。MaiCoin 創辦人為劉世偉，原定居美國，於 2013 年回國創業成立 MaiCoin，個人經歷豐富，曾在高通、三星、西門子任職。

目前，MaiCoin 主要提供數位資產交易、數位資產延伸產品服務與企業區塊鏈技術應用解決方案之服務，其旗下產品包含：MaiCoin 數位資產買賣平台、MAX 數位資產交易所、AMIS 帳聯網路區塊鏈技術、Qubic NFT 技術整合服務與 MaiCapital 對沖基金公司(香港)等。



MaiCoin 數位資產買賣平台

2013 年現代財富科技有限公司成立，平台於 2014 年上線，提供全年不間斷的個人與法人交易服務，支援多種幣別，主打小額入手並有多元的支付管道 - 銀行轉帳、超商繳款 (包含 7-11 與萊爾富)、台幣餘額方式等，2021 年領先同業完成台灣金管會的洗錢防制法令遵循聲明。

了解更多



MaiCoin 實體門市

台北門市落座於八德商園、台中門市落座於文心商園，提供數位資產相關諮詢服務，包含介紹數位資產、MaiCoin 與 MAX 雙平台服務與功能操作，以及協助客戶申請帳戶等服務；亦不定期舉辦區塊鏈主題講座知識課程，活絡加密貨幣社群。

旗下服務



MAX 數位資產交易所

於 2018 年上線，提供用戶 P2P 交易撮合服務，為全球排名前 50 名且台灣最大數位資產交易平台，亦為全球首間將用戶法幣資金交由銀行信託保管，真正落實法幣信託安全保管；2018 年發行 MAX Token；2021 年領先同業完成台灣金管會的洗錢防制法令遵循聲明。

了解更多



Qubic NFT 技術整合服務

為帳聯網路科技公司旗下服務，於 2021 年上線，全方位服務包含 Qubic Creator 一站式 NFT 發行服務及 Qubic Wallet 去中心化錢包，致力成為大眾與去中心化世界的橋樑，讓企業與一般用戶無需理解艱深的區塊鏈技術，即可無痛進入去中心化世界。



AMIS 企業級數位資產託管

2016 年帳聯網路科技公司成立，以坊聯盟的創始成員之一，獨家專利技術包含伊斯坦堡拜占庭共識演算法、Alice 階層式門檻簽章技術，提供企業客製化區塊鏈解決方案與企業級數位資產保管服務，2021 年 AMIS Custody 通過 SOC 2 Type I 及 Type II 安全性稽核，以及 ISO 27001 認證。

了解更多



MaiCapital 對沖基金投資

成立於 2019 年，擁有基金管理與科技產業的豐富經驗，運用量化分析投資區塊鏈科技、數位資產與替代性資產，提供系統化的投資服務，MaiCapital 為香港首家領有香港證監會第 4 類以及第 9 類牌照之區塊鏈資產管理公司。

更多內容可透過 [MaiCoin 官網](#) 進行查看。

2、MAX 是什麼？

根據官網介紹，MAX 成立於 2018 年，是一個提供 P2P 交易撮合服務的加密貨幣交易所。該交易所是台灣最大的數位資產交易平台，且提供新台幣出入金服務，安全方面也十分有保障（下文將對這一點進行詳細介紹），因此深受臺灣用戶的喜愛。

另一個值得關注的是，MAX 交易所在成立當年推出了功能性平台幣 MAX Token，該代幣不僅可以在交易所中使用，目前也已經上架了海外交易所 Bitget，用戶可以在 Bitget 交易所交易 MAX。

3、MaiCoin 和 MAX 選哪個好？

MaiCoin 數位資產買賣平台和 MAX 交易所都是 MaiCoin 旗下的產品，且都可以達到使用「新台幣」買比特幣的目的，那麼，這兩個要選擇哪一個比較好呢？

儘管 MaiCoin 和 MAX 都是交易所，但這兩者在定位上還是有些不同，MaiCoin 比較像是一個你單純買幣的換錢所，使用台幣購買加密貨幣。MAX 比較像是一個交易所，提供多種買賣的組合，可以用台幣買 [USDT](#)、再用 USDT 買 [BTC](#) 等，達到即時交易的需求。因此，如果你想要進行加密貨幣交易，建議可以選擇 MAX。

下文也將詳細介紹 MAX 交易所的特色和使用方法。

購買加密貨幣

[TRADE_PLUGIN]BTCUSDT,BTCUSDT[/TRADE_PLUGIN]

\ 開戶送 10 USDT! /

[點擊此處開設 BTCC 帳戶](#)



[下載Android版](#)

[下載iOS版](#)

[台灣用戶專享優惠活動（10,055 USDT 交易大禮包）<<<<](#)

MAX 交易所介紹

MAX 交易所是由 MaiCoin 團隊於 2018 年推出的數字貨幣交易平台，在台灣用戶眾多，擁有相當深厚的交易深度。值得注意的是，MAX 交易所目前是台灣最大的一間加密貨幣交易所，也是全球首家將用戶資金交由銀行託管的加密貨幣交易所，台幣資產受到遠東銀行託管。

1、MAX 交易所的特點


MAX 交易所主要有四個特點：支援台幣入金出金、手續費折扣、具有競爭力的買幣匯率、不定期的 USDT TRC20 提現免手續費。用戶可以在該平台上以最方便、優惠的方式交易加密貨幣。

2、MAX 交易所的優勢

為什麼 MAX 交易所備受用戶喜愛，它有什麼好處呢？

（1）在台灣有實體店面

首先，MAX 交易所是台灣的本土交易平台，它在台灣是有實體店面地址的，位置就在捷運「忠孝新生站」附近，如果是台北的朋友還可以直接到門市尋求幫助與服務。而且，MAX 還提供台灣的客服服務，交流起來會更加方便。



(2) 支援台幣出入金和台幣買賣加密貨幣

其次，MAX 交易所提供台幣出入金或台幣直接購買加密貨幣的服務，這意味著我們在買幣的時候可以直接用台幣買，省掉很多步驟。此外，當我們想將加密貨幣的獲利換回台幣時，也可以提領到 MAX 再將 USDT 換成台幣。

MAX 入金也十分方便，你甚至可以在「超商」繳款入金。如果你註冊的是 MaiCoin 帳號，可於萊爾富、711 入金。

(3) MAX Token——手續費折扣

上文有提到，MAX 交易所還推出了自家的功能性代幣：**MAX Token**。該代幣可以用於支付手續費，並可獲得手續費折扣，該折扣最高可達 4 折，可以大大降低法幣換成加密貨幣的交易成本。另外，持有 \$MAX 能夠獲得 MAX 交易所的每日空投，鎖倉 \$MAX 也能夠獲得年化收益，而你如果鎖倉其他幣種但選擇開啟領取 MAX Token 作為利息收益，還可以享有鎖倉免手續費優惠。

(4) 其他優勢

在本土交易所當中，MAX 交易所提供的買幣匯率是比較好的。而且，為了回饋用戶，MAX 會不定期實施 USDT 轉帳免手續費，具體活動時間和要求依官網公告為主。

3、MAX 加密貨幣交易所排行

當前 MAX 交易所在 CoinGecko 上的交易所排名為第 31 名，評價分數為八分，分數統計綜合交易所流動性、規模。（數據更新至 5/24）

加密貨幣交易平台Trust Score排名

截至今日，我們共追蹤 674 個加密貨幣交易所，總體 24 小時交易量為 \$ 35.8 十億，過去 24 小時內波動幅度為 4.47%，目前，3 個最大的加密貨幣交易所是 Coinbase Exchange、Bybit 以及 OKX，目前追蹤的加密貨幣交易所儲備總量為 \$ 107.6 十億

所有國家/地區

概覽 Cybersecurity 社群媒體

#	交易平台	Trust Score	儲備資料	24 小時交易量 (標準化)	24 小時交易量	每月訪問量	最近 7 天
1	Coinbase Exchange 中心化	10	無法使用	US\$683,800,411	US\$683,800,411	34.4 M	
2	Bybit 中心化	10	可操作	US\$505,996,691	US\$505,996,691	17.9 M	
3	OKX 中心化	10	可操作	US\$434,878,192	US\$732,532,968	9.4 M	
4	火必 中心化	10	可操作	US\$386,646,688	US\$386,646,688	11.4 M	
5	KuCoin 中心化	10	可操作	US\$356,331,321	US\$356,331,321	9.4 M	
6	Binance US 中心化	10	可操作	US\$104,093,715	US\$133,082,816	2.2 M	
31	Max MaicoIn 中心化	8	無法使用	US\$14,362,344	US\$14,362,344	385.1 K	

4、MAX 交易所優缺點

優點

1. 台幣入金出金不僅便宜，且方便
2. 支援幣種多，且經過審查才能上線，降低碰到資金盤概率
3. 遵循台灣法規，用戶資金獨立存放，有安全保障
4. 提供門市服務

缺點

1. 平台交易流動性與國外知名交易所比明顯不足
2. 沒有合約交易功能
3. 沒有槓桿交易功能
4. 幣種支援少
5. 理財賺幣收益比知名國際交易所少很多

購買加密貨幣

[TRADE_PLUGIN]BTCUSDT,BTCUSDT[/TRADE_PLUGIN]

\開戶送 10 USDT! /

[點擊此處開設 BTCC 帳戶](#)

MAX 交易所平台幣——MAX Token

作為 MAX 的平台功能代幣，MAX Token 在交易所中起著十分重要的作用，而使用者在用 MAX 時也不可避免要用到 MAX 幣。因此，接下來，我們將對該代幣的功能進行詳細介紹。

MAX Token 是 MAX 交易所基於 ERC20 代幣標準發行的功能型代幣，它可以提供參與鎖倉獎勵、手續費獎勵、社群管理、手續費抵扣及其他進階服務。如果您使用 MAX 幣支付手續費，可享最低五折優惠（提幣8折、交易5折）。具體優惠額度可透過官網進行查看。

1、如何買到 MAX 幣？

目前，用戶主要透過 MAX 交易所的「新台幣市場購買」獲得 MAX Token。

值得注意的是，MaiCoin 集團在今年 9 月宣布，已與海外交易所 Bitget 達成合作，MAX Token (MAX) 已經在 9 月 15 日上架 Bitget，也就是說，除了 MAX 外，投資者也可以在 Bitget 進行 MAX/USDT 交易。MaiCoin 集團希望可以透過此次合作，有效提升 MAX 的流動性與整體價值，並為 MaiCoin 集團開拓更多海外機會。

2、MAX Token 持幣鎖倉 + 時間加權

當您獲得 MAX 幣後，可以以再透過「持有及鎖倉」的方式，獲得更多的 MAX Token。那麼，MAX Token 持幣鎖倉的具體規則是什麼呢？

(1) MAX 持幣鎖倉

根據 MAX 官網所述，高達每日交易手續費總額的 30% 會在市場中轉換成 MAX Token 並空投獎勵予持有者。持有者可以選擇將 MAX Token 進行鎖倉，鎖倉的 MAX Token 會有相較於未鎖倉的五倍鎖倉權重。

(2) MAX 時間加權

當 MAX Token 鎖倉的時間愈久，其鎖倉總指數會依照「持有時間越長權重越大」的原則變大。然而如用戶解鎖倉中的任一 MAX Token，其鎖倉中的全部 MAX Token 的「時間加權」將全數重新起算。

- 鎖倉指數的定義如下： $\text{個別鎖倉指數} = [5 \times \text{鎖倉之 MAX Token 數量} \times (1 + \text{時間加權})] + \text{未鎖倉之 MAX Token 數量}$

以下為時間加權的參數圖表：



持有時間加權將增加用戶的鎖倉指數。然而，這並不表示用戶一定可以獲得更多獎勵，尤其是其他用戶的持有時間加權也同步增加的情況下。其定義如下：

- 獎勵空投比例 = $\text{個別用戶鎖倉指數} / \text{平台鎖倉指數總和}$

3、MAX Token 燒幣

根據官網所述，MAX 交易所會保留 20% 的手續費收入來進行平台開發和維護，並再利用剩餘資金，作為永久燒毀 MAX Token 的用途。剩餘 80% 的手續費，則回購市場上的 MAX Token，同時也可回饋給持倉鎖幣用戶。

那麼，為什麼要進行代幣燒毀呢？

MAX Token 以交易挖礦的方式，免費投放 MAX Token 給交易所中參與交易的用戶，以促進其流動性。目前，該交易所已免費投放約六千萬顆 MAX Token。

為了提升代幣的稀缺性，避免未來這些代幣在市場上被低價拋售的擔憂，MAX 平台會在評估市場交易情況後，進行 MAX 代幣燒毀。

10 月 20 日，MAX 將進行第六次燒幣，本次預計銷毀 4,500,000 顆 MAX Token，燒毀後供給量為 290,500,000 顆，MAX Token 初始發行量為 500,000,000 顆，截至本次共銷毀總發行量之 41.9%。

購買加密貨幣

[TRADE_PLUGIN]BTCUSDT,BTCUSDT[/TRADE_PLUGIN]

\ 開戶送 10 USDT! /

[點擊此處開設 BTCC 帳戶](#)



[下載Android版](#)

[下載iOS版](#)

[台灣用戶專享優惠活動（10,055 USDT 交易大禮包）<<<<](#)

MAX 交易所是詐騙嗎？PTT 網友如何說？

加密貨幣屬於風險性較高的商品，且台灣目前針對加密貨幣並沒有明確的法律規範，因此，我們更加要關注交易所的安全問題。接下來，我們將從以下幾點對 MAX 的安全性進行全面的分析。

1、MAX 交易所合法嗎？

MAX 交易所是台灣首間遞出洗錢防制法令遵循聲明的交易所，受到政府監督。

台灣目前沒有相應的虛擬通貨營運證照申請程序。依照當地的法令要求，完成《洗錢防制法令遵循聲明》是虛擬通貨交易業者需要履行的基本義務。主要的交易服務公司大多已經上榜。因此，這是一個很好的開

始，也是一個非常重要的把關措施。

金融監督管理委員會 證券期貨局
Securities and Futures Bureau

業務主體專區
公司治理專區
會計師管理
常見缺失及稽核
證券期貨業防制洗錢及打擊資助恐怖主義專區
新南向政策專區
境外資金匯回金融投資管理運用辦法專區
證券監理市場執法報告
虛擬通貨平台及交易業務事業

虛擬通貨平台及交易業務事業

【防制洗錢及打擊資助相關】

1. 虛擬通貨平台及交易業務事業防制洗錢及打擊資助辦法 (以下簡稱本辦法)
2. 疑似洗錢、資助或洗錢交易監控應變程序(pdf) (本辦法第12條規定之解釋令)
3. 虛擬通貨平台業者辦理洗錢防制法令遵從聲明之文件、資料及方式 (本辦法第17條規定之解釋令、聲明書、聲明人資料表、會計師檢查表及截止聲明書格式) (odt) (docx)
4. 已完成洗錢防制法令遵從聲明之虛擬通貨平台業者名單(pdf)(112年5月9日)

註：完成洗錢防制法令遵從聲明之業者，代表其負責執行洗錢防制法及虛擬通貨平台及交易業務事業防制洗錢措施之義務，但不代表該等業者所從事之虛擬通貨活動經金管會給予核准或任何形式之認可。

瀏覽人次：1911 更新日期：2023-05-09

已完成洗錢防制法令遵從聲明之虛擬通貨平台及交易業務事業名單

公司名稱	統一編號
現代財富科技有限公司	54687323
玉隆數位創新股份有限公司	50778671
跨鏈科技股份有限公司	85074734
泓科科技股份有限公司	80296639
智緯有限公司	90492152
華泰科技股份有限公司	55310205
鏈科股份有限公司	50897641
台灣星前有限公司	82968751
泰寶斯有限公司	91037569
智想科技股份有限公司	90481922
智世代科技有限公司	45148730
博歐科有限公司	50759458
亞太嘉安特科技有限公司	42996231
智拓科技股份有限公司	90577481
木亞數位科技股份有限公司	90615871
三川通銀股份有限公司	90607767
英屬摩京群島沃子科技有限公司台灣分公司	90640246
聯聯國際有限公司	42827051
星和股份有限公司	50873465
英屬摩京群島高警地科有限公司台灣分公司	56346103
仰安有限公司	90665196
萃科科技股份有限公司	89155202
鴻東數位有限公司	90127893
一路發有限公司	90341182
伊天下國際管理顧問有限公司	90193197

而營運至今，MAX 從未發生任何影響平台安全性與名聲的負面事件，也可以看出MAX 交易所的安全性是值得信賴的。

2、MAX 用戶資產保障

(1) 提供法幣信託

MAX 交易所與遠東銀行合作，為用戶資產提供第三方的信託安全保障，也同時作為處理台幣出入金的機構。基於銀行作為第三方的信託機構下，個人資產就不會輕易受到影響，大力鞏固對平台用戶資產安全的保障。

所謂的法幣信託帳戶，是指銀行依信託契約關係特別為 Max 入金開設的信託專戶。此帳戶的入金與提領皆需基於實際交易，並通過提供信託服務的銀行核可。

當你使用台幣入金時，實際往來的對象就是「銀行」，當你做交易時，Max 才會將交易紀錄/提領資訊丟到銀行端，做資金異動。

結論就是，Max 不是銀行，提供用戶入金的目的是便利交易使用，Max 不會將這些資金拿去投資、支付公司營運費用或挪作他用。白話來講，就是Max 是無法直接動用用戶的資金的。

MAX銀行信託保管示意圖



由於 MAX 與遠東銀行的合作，已持有遠東銀行的帳戶的用戶，於 MAX 平台上使用新台幣出入金功能還會更為便利且節省從 MAX 出金遠銀的跨轉手續費。

(2) 冷熱資產分離

此外，MAX 交易所上大部分「閒置的」數位資產都存放於冷錢包——也可以稱為「離線錢包」。只有在進行交易時才會連接網路，故相較於熱錢包，較安全且不容易受到網路駭客的攻擊。

即使 MAX 交易所不幸遭到駭客攻擊，也能夠將損失降至最低，但 MAX 交易所營運至今從未發生過任何安全性問題，足見 MAX 交易所的安全防護能力。

(3) 提供基本用戶安全設定

Max 還另外提供多種帳戶安全功能設定，包括 KYC 驗證、雙重驗證、IP 檢測等等。比較可惜的是目前尚沒有防釣魚碼、白名單等功能。

雖然 Max 不如幣安提供的用戶安全功能豐富，但目前的一些基本設定也能一定程度上提升用戶的帳戶安全。

用戶安全功能

是否提供

KYC 身份認證	Yes, 需要提供身份證件，以及手持身份證照片供確認
帳戶安全二次認證 2FA	Yes, 提供身份驗證器、手機簡訊驗證。
小額交易需要驗證密碼	No, 目前沒有提供此功能
提現白名單	No, 目前沒有提供此功能
防釣魚碼	No, 目前沒有提供此功能
賬號異常活動檢測	Yes, 可以查詢訪問設備和 IP

用戶安全功能	是否提供
賬號風控	No, 目前沒有提供此功能

3、設立實體店面

Max 的母公司 MaiCoin 集團為了方便為用戶提供更好的服務，分別在 2019 和 2022 年開設了台灣加密貨幣交易所的實體門市，主要提供用戶一對一諮詢、協助開戶等等。

值得一提的是在 2022 年整體熊市的狀況下，MaiCoin 集團在台中開了第二家實體門市，看來熊市並未影響到 MaiCoin 集團的經營。

從Max 的母公司 MaiCoin 集團對於設立實體門市的態度，可以大致判斷母公司的金流還不錯，也願意為用戶提供更好的服務，那作為旗下重點營運的 Max 交易所自然也能跟著沾光。

有個好的金主爸爸，又加上實體門市服務的加持，至少目前看來 Max 交易所還是相對可靠的。

4、PTT 網友對 MAX 交易所的評價

MAX 交易所在 PTT 和 Dcard 的討論上，其安全性都獲得了認同與推薦。

(1) MAX交易所PTT評價

PTT網友評價1:台北直接開一家直營實體店，在台灣很用心經營。

28樓 推 leechiungyi: 沒有不好，以台灣來說算蠻用心經營，台北直接開一家
29樓 → leechiungyi: 直營店面推廣，成交量小是必然的，台灣這麼少人口在
30樓 → leechiungyi: 這個圈圈裡面，還有競爭者bitpro，但，用來出金蠻方
31樓 → leechiungyi: 便以及TWD存放至少是銀行聯保，我是都用來當跳板跳去

PTT網友評價2:用MAX提領USDT，小於2分鐘就到帳了。

PTT網友評價3: MAX我賣ETH領台幣都是隔天下午入帳，還蠻快的。

PTT網友評價4: MAX交易所新台幣有信託，放上千萬進去也不用怕!

PTT網友評價5: MAX交易所比起國外的交易所，認證相對簡單，且可以直接用新台幣交易。

(2) MAX交易所Dcard評價

Dcard網友評價1: MAX的手續費算低的吧，如果用MAX支付手續費的話，TRC跟出金台幣不用錢，我覺得蠻香阿



國立中正大學

我覺得Max的手續費算低的吧
如果用Max支付手續費的話
而且TRC跟出金台幣也不用錢
我覺得蠻香的阿

Dcard網友評價2：出金很好啊！

Dcard網友評價3：MAX交易所操作介面簡單且多人用成交量大，並有實體店面！

5、MAX交易所詐騙手法

儘管 MAX 交易所十分安全可靠，但使用虛擬貨幣交易所仍存在詐騙風險，因為有些不法分子會假冒MAX交易所，或發布虛假連結來盜取你的資產。以下是一些常見的MAX詐騙手段：

- 假冒交易所網站：詐騙分子可能會製作假冒MAX交易所的網站，引誘用戶輸入賬戶信息和密碼。因此，用戶應該確保訪問的是正確的MAX交易所網站。
- 假冒客服：詐騙分子可能會偽裝成MAX交易所的客服人員，要求用戶提供賬戶信息和密碼。
- 假冒交易員：詐騙分子可能會假冒交易對手，誘騙用戶將虛擬貨幣轉移到對方賬戶，然後消失不見。

購買加密貨幣

[TRADE_PLUGIN]BTCUSDT,BTCUSDT[/TRADE_PLUGIN]

\開戶送 10 USDT! /

[點擊此處開設 BTCC 帳戶](#)

MAX 交易所開戶/註冊教學

介紹完 MAX 交易所的功能和安全性後，接下來將教大家如何使用 MAX，並透過 MAX 來完成加密貨幣交易。

要使用 MAX，我們首先需要擁有一個 MAX 帳戶，以下為 [MAX 具體開戶](#) 步驟，實測僅需 3 分鐘即可完成。

1、建立 MAX 帳號

在開始註冊前，可以先備妥身分證或者第二證件(健保卡、駕照、護照)，台灣銀行帳戶、電子信箱、還有一張白紙跟筆。

step 1: 前往MAX交易所官網並點選右上角註冊按鈕。



step 2: 點選註冊後開始建立帳號。接下來，你需要選擇「申請個人戶」，輸入電子信箱（作為登入平台的帳號）並設定密碼。需要注意的是密碼須包含大寫英文、小寫英文與數字，如果沒有滿足這個條件是無法註冊的哦，讀者在註冊 MAX 交易所的時候要注意到這個小細節。



需要注意的是，你需再前往個人電子信箱點擊帳號啟用連結，帳號才算正式生效。

啟用帳號



Email 驗證

... 驗證狀態：未啟用

請您先完成 Email 驗證。驗證尚未完成前, 您將無法使用網站其他功能。

EMAIL 已寄送

2、完成 MAX L1等級驗證

啟用帳號以後，MAX 會直接轉跳到下面的頁面，同時在最上面會有綠色訊息告訴你「你的帳戶已經成功啟用」！

The screenshot shows the account settings page. At the top, a green notification bar states "您的帳戶已經成功啟用" (Your account has been successfully activated). Below this, the "帳號類型" (Account Type) section is visible. It features a table with columns for "類型" (Type), "可使用功能與限制" (Available Features and Restrictions), and "驗證需求" (Verification Requirements). The table lists "數位資產入金" (Digital Asset Inflow) as an available feature.

類型	可使用功能與限制	驗證需求
	可用功能： <ul style="list-style-type: none">數位資產入金	

在第一階段註冊後，幾乎是沒有任何功能的，因此，要進行更多驗證提升等級權限，建議是直接進行LV1跟LV2驗證，因為要LV2 等級才可以進行新台幣出金。

類型	可使用功能與限制	驗證要求
<p>目前類型</p> <p>Lv1</p>	<p>可用功能：</p> <ul style="list-style-type: none"> • 數位資產入金 • 數位資產提領 (需綁定 Google 雙層驗證 或 手機簡訊驗證碼) • API 密鑰 • 幣幣交易 • MAX Token 錢倉 (需綁定 Google 雙層驗證 或 手機簡訊驗證碼) <p>數位資產提領限額：</p> <ul style="list-style-type: none"> • 單筆限額: 等值 500,000 TWD (約 15,000 USD) 之數位資產 • 24 小時限額: 等值 5,000,000 TWD (約 150,000 USD) 之數位資產 • 每月限額: 等值 100,000,000 TWD (約 3,334,000 USD) 之數位資產 	<ul style="list-style-type: none"> ✓ 電子郵件驗證 ✓ 手機號碼 ✓ 基本資料驗證 ✓ 台灣國籍或 ARC 身分驗證
<p>目前類型</p> <p>Lv2</p>	<p>可用功能：</p> <ul style="list-style-type: none"> • 所有 Lv1 功能 • 新台幣入金 / 提領 / 交易 <p>數位資產提領限額：</p> <ul style="list-style-type: none"> • 24 小時限額: 等值 5,000,000 TWD (約 150,000 USD) 之數位資產 • 每月限額: 等值 100,000,000 TWD (約 3,334,000 USD) 之數位資產 <p>台幣入金限額：</p> <ul style="list-style-type: none"> • 24 小時限額: 2,000,000 TWD • 每月限額: 10,000,000 TWD <p>台幣提領限額：</p> <ul style="list-style-type: none"> • 單筆限額: 1,000,000 TWD • 24 小時限額: 2,000,000 TWD • 每月限額: 5,000,000 TWD 	<ul style="list-style-type: none"> ✓ 台灣手機號碼 ✓ 銀行帳號驗證

(1) MAX交易所 Lv1 等級驗證第一步：電話驗證

step 1: 點擊「帳號設定」>「手機號碼」>「設定」，你可以看到以下頁面。

綁定手機號碼

⚠ 請注意，新增電話號碼後的 24 小時之內，您將無法使用提領功能。

國家

臺灣

手機號碼

+886 請輸入手機號碼

獲取驗證碼

系統將自動帶入國碼，輸入手機號碼時請勿填入國碼

驗證碼

請輸入簡訊上的六位驗證碼

取消


綁定手機號碼

step 2: 這邊填入你的手機號碼之後按 獲取驗證碼，並且把收到的驗證碼填到下面去，然後按 提交 即可。(系統會自動帶入國碼，所以輸入手機號碼時要記得省略前面的 0)

(2) MAX交易所 Lv1 等級驗證第二步：基本資料驗證

step 1: 回到帳號設定頁面，點擊「帳號設定」>「基本資料驗證」>「設定」，你可以看到以下頁面。

基本資料

* 國籍	臺灣
* 證件類型	台灣身分證
* 證件號碼	A123456789 
* 發證日期	民國年 月 日
* 發證地點	發證地點 <small>須與身分證一致，如為北縣請選擇「北縣」，新北市則選「新北市」，以此類推。</small>
* 領補換類別	領補換類別
* 真實姓名	
* 性別	男
* 出生年月日	年 月 日
* 載具類型	受捐贈機關或團體
* 載具號碼	555 捐贈碼查詢

step 2: 基本資料根據自己「身分證」上的資料填寫就好。而下面可以看到兩排載具的設定，如果想用自己的發票載具的話，可以把「載具類型」改成手機條碼，然後再輸入載具號碼即可。

(3) MAX交易所 Lv1 等級驗證第三步：台灣國籍或 ARC 身分驗證

step 1: 回到帳號設定頁面，點擊「帳號設定」>「台灣國籍或 ARC 身分驗證」>「設定」，你可以看到以下頁面。

身分認證

身份 台灣國民

請點選下方輸入框以上傳檔案，檔案可重複上傳。身分認證需求如下：

1. 手持台灣身份證自拍
2. 身分證正面
3. 身分證背面
4. 第二證件

手持台灣身份證自拍 (未上傳)  Digitallyoming

1. 證件上的個人資訊「大頭照、證件號碼、出生年月日、姓名」皆必須清楚顯示，以利審核。
2. 除了手持相關證件外，也請手持書寫「僅限 MAX 平台註冊使用，20YY/MM/DD」之紙張一同自拍。

上傳

照片檔案大小不能大於 10 MB 且必須是 jpg, jpeg 或 png 格式

你已上傳 0 個檔案。

需要注意的是，身分證的部分如果是外籍人士就用 ARC 或 APRC，需注意別過期；第二證件的部分可以選擇用護照、駕照、健保卡或手機帳單。而照片的規格必須是 jpg、jpeg 或 png 的格式，檔案不能大於 10MB。

step 2: 第一個「手持證件照」要求會比較多，這邊要先拿一張紙寫上「僅限 MAX 平台註冊使用」，同時還需押上「上傳照片當天的日期」，照片上的身分證內容也需要清晰可見。

由於手機的前置鏡頭通常畫質不高，而且拿著東西自拍也要注意不能擋到身分證或紙張內容，會稍微有點難度，所以這邊其實找個人幫你拍會比較好。

如果你的照片一直沒辦法通過，建議要好好參考它們官方的[部落格文章](#)或[影片](#)說明。

step 3: 上傳完身分證自拍照之後，這邊再依序上傳你的「身分證正面照」、「身分證反面照」跟「第二證件照」，好了就按 完成。(照片要清晰，不能模糊、反光或黑白照)

身分證正面 (未上傳) 

上傳

照片檔案大小不能大於 10 MB 且必須是 jpg, jpeg 或 png 格式

你已上傳 0 個檔案。

身分證背面 (未上傳) 

上傳

照片檔案大小不能大於 10 MB 且必須是 jpg, jpeg 或 png 格式

你已上傳 0 個檔案。

第二證件 (未上傳) 

* 文件類型

如果選擇電話帳單為第二證件，系統將會在您改變電話號碼時要求您再認證一次第二證件

上傳

照片檔案大小不能大於 10 MB 且必須是 jpg, jpeg 或 png 格式

你已上傳 0 個檔案。

完成上方認證就完成了LV1認證了。

☐身份認證審核要多久？

Lv.1 的「身份驗證」審核過程約 3~5 個工作天（僅供參考，實際情況可能因註冊量較大而需更長天數），若資料被退件重新上傳，則須重新排隊審核。基本資料、證件會由人工審核，若審核未通過，會寄信告知無法通過的原因，請依照信內指示重新操作。

3、完成 MAX L2 等級驗證

申辦 MAX 的朋友一定要升級至 LV.2，因為 LV.2 等級的帳號就有權利使用新台幣入金 / 提領 / 交易等功能，也能享有手續費上的折扣，大幅提高投資的便利性。具體步驟如下：

step 1: 點側邊欄的「銀行帳號」，即可進入銀行帳號驗證的流程。在開始驗證前，建議您仔細閱讀一下它的注意事項。

需要清楚的是，銀行帳號驗證的意思是「只能用這個銀行帳號入金台幣」，如果你用別的帳號入金，會入金失敗，並被退款，驗證成功後就可以用這個銀行帳戶轉帳入金，出金也會出金到你驗證的銀行帳戶。

step 2: 點擊下面的「新增銀行帳號」，這邊你也可以填入「數位帳戶」，不過它們[合作的銀行列表](#)裡面有提到部分數位銀行不支援（星展、玉山、彰化等）。

銀行帳戶名稱 (與 MAX 帳號姓名連動)

如果您的戶名裡有「·」表示可能需要拆字，客服將在需要時主動聯繫您

新增銀行帳號

700中華郵政股份有限公司

7000010郵政劃撥

帳號

新增

銀行帳號認證審核要多久？

銀行驗證會打 1 元進你的帳戶，以確認帳戶是否真實可用。銀行驗證會於「身份驗證」通過後的 1~3 個工作天內完成。

4、完成 MAX 帳號安全設定

成功註冊帳號之後，接續來完成兩步驟身分驗證（2FA）的設定，提高帳戶的安全性。

目前 MAX 共提供 2 種驗證方式：**手機簡訊認證**、**Google Authenticator 認證**，可視個人需求自由切換驗證模式，以下會分別介紹。

- **簡訊認證：**好處是你不用保管自己 2FA 雙層認證碼。可是壞處是每次的簡訊必須間隔兩分鐘以上，在某些操作上會很麻煩，需要一直等。
- **Google 2FA 雙重驗證：**好處是可以操作比較順暢，因為密碼就在自己的手上，每隔30秒就有一組新密碼。可是壞處就是如果把 Google 2FA 雙重驗證碼弄丟了會很麻煩，必須請交易所幫你重置。

(1) Google 雙重驗證

step 1: 回到帳號設定頁面，點擊「安全設定」>「啟用Google雙層驗證」，你可以看到以下頁面。



step 2: 下載 Google Authenticator。

- iOS [點這 >>](#)
- Android [點這 >>](#)

設定 Google Authenticator DigitAllyoming

⚠ 請注意，新增雙層驗證後的 24 小時內，您將無法使用提領功能。

第一步

根據您手機的系統，安裝 Google Authenticator。具體操作方式請[點擊這裡](#)。

step 3: 接下來，用 Google Authenticator APP 掃描它下面第二步裡的 QR Code。

step 4: 然後 Google Authenticator APP 裡面就會出現 MAX 的欄位以及六位數驗證碼，把 APP 當下顯示的驗證碼直接填進來 MAX 這邊，再按「啟用」即可。


The screenshot displays the MAX mobile application's setup screen. At the top, the MAX logo is on the left, and navigation icons (交易, 錢包, 歷史紀錄, 登出) are on the right. The main content area is titled '第二步' (Step 2) and contains the instruction: '用 Google Authenticator 掃描 QR 碼，或將以下金鑰手動輸入到驗證器中。' Below this, there are two QR codes and a green 'OK' button. The '第三步' (Step 3) section is partially visible, showing the instruction '輸入顯示於 app 上六個數字的驗證碼' and an input field. At the bottom of the step 3 section are '取消' (Cancel) and '啟用' (Enable) buttons.

購買加密貨幣

[TRADE_PLUGIN]BTCUSDT,BTCUSDT[/TRADE_PLUGIN]

\ 開戶送 10 USDT! /

[點擊此處開設 BTCC 帳戶](#)



[下載Android版](#)

[下載iOS版](#)

[台灣用戶專享優惠活動（10,055 USDT 交易大禮包）<<<<](#)

MAX 交易所台幣入金教學

在交易之前，我們需要先入金。接下來，我們將詳細介紹如何在 MAX 交易所完成入金操作。

首先，最簡單的方式就是直接用台幣入金。在開始以下操作之前，請確保您已經完成以上的銀行帳號驗證。

step 1: 點擊「錢包」>「入金」，你可以看到以下頁面。



step 2: 從「已經綁定的銀行帳號」轉帳到指定的「遠東銀行帳號」。



補充：透過台灣銀行轉帳入金不需要手續費

step 3: 入金完成，應該會於2分鐘內，收到簡訊通知。

購買加密貨幣

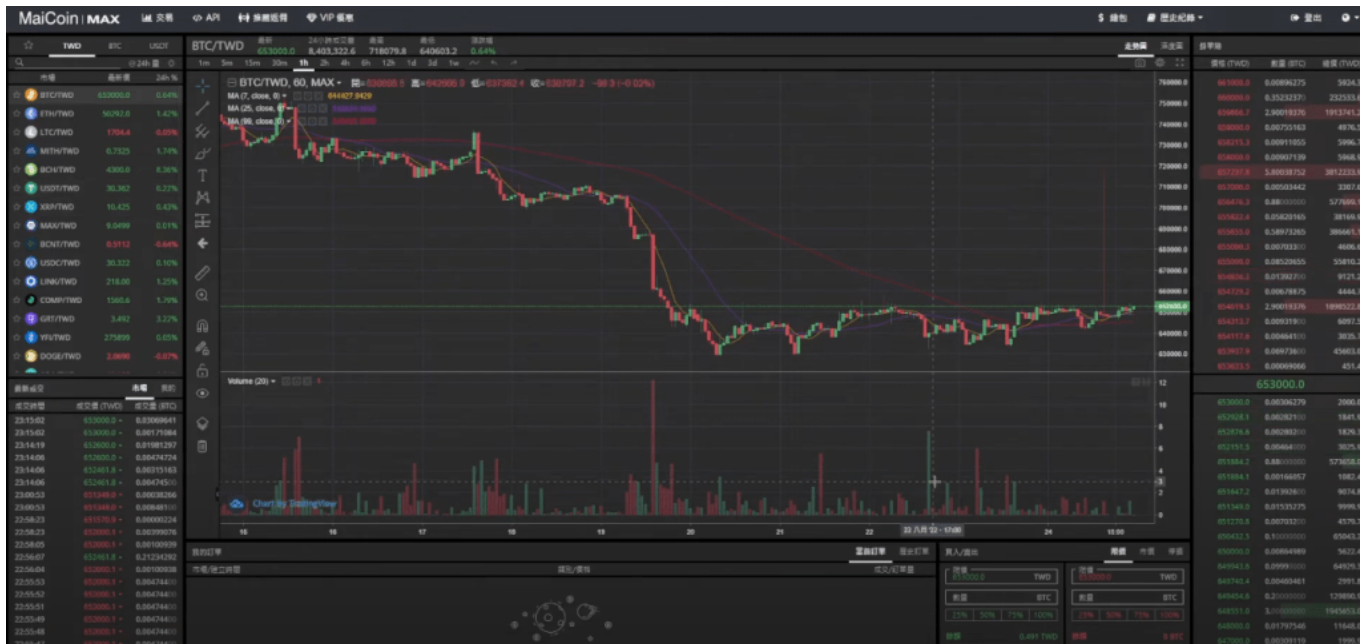
[TRADE_PLUGIN]BTCUSDT,BTCUSDT[/TRADE_PLUGIN]

\開戶送 10 USDT! /

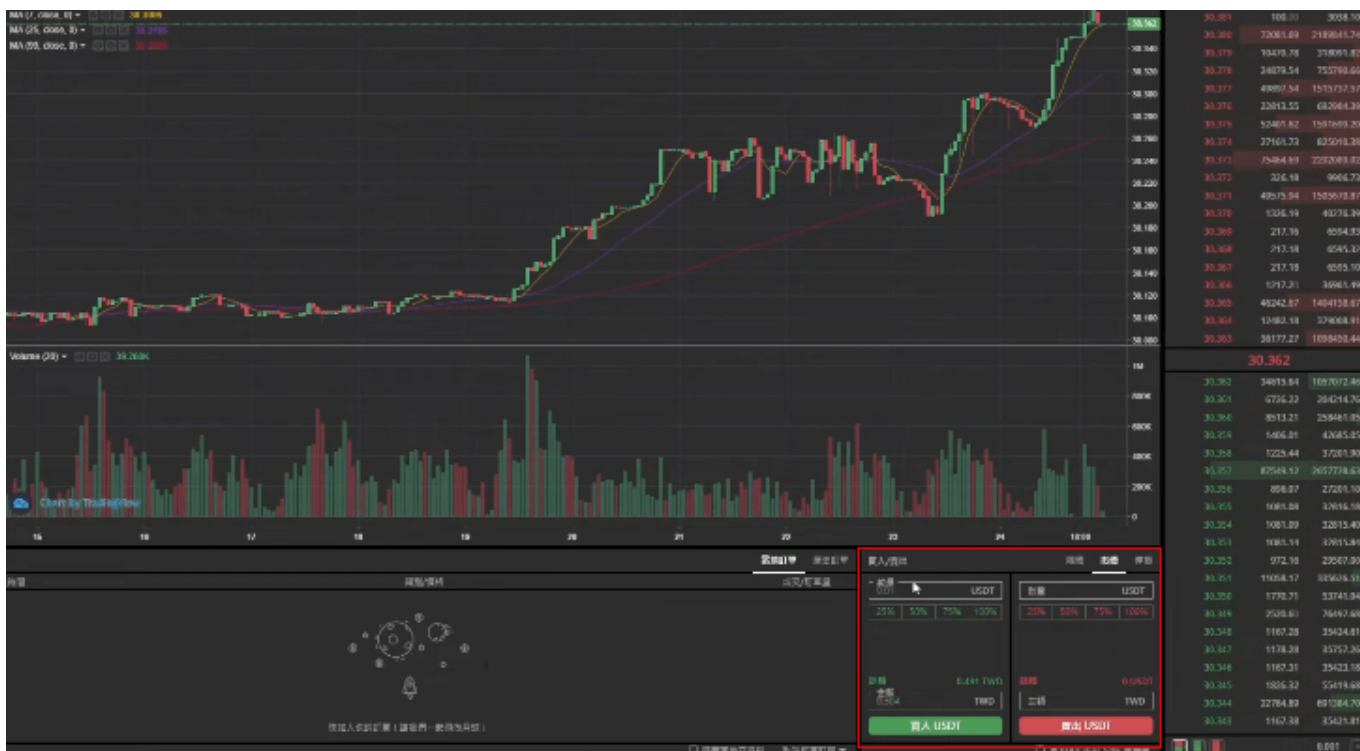
[點擊此處開設 BTCC 帳戶](#)

如何在 MAX 交易所買賣加密貨幣？

step 1: 點選「交易」，並輸入自己要購買的交易幣種及使用購買的貨幣。假如要用新台幣購買比特幣，選擇BTC/NTD。



step 2: 設定買入的價格。可以選擇「市價」或「限價」，市價及目前市場的價格，如果不想等待，想要立刻買到，可以選擇「市價」，如果有一個目標金額，可以選擇限價，但限價如果沒有觸及，可能會一直沒有交易成功。



購買加密貨幣

[TRADE_PLUGIN]BTCUSDT,BTCUSDT[/TRADE_PLUGIN]

\開戶送 10 USDT! /

[點擊此處開設 BTCC 帳戶](#)



[下載Android版](#)

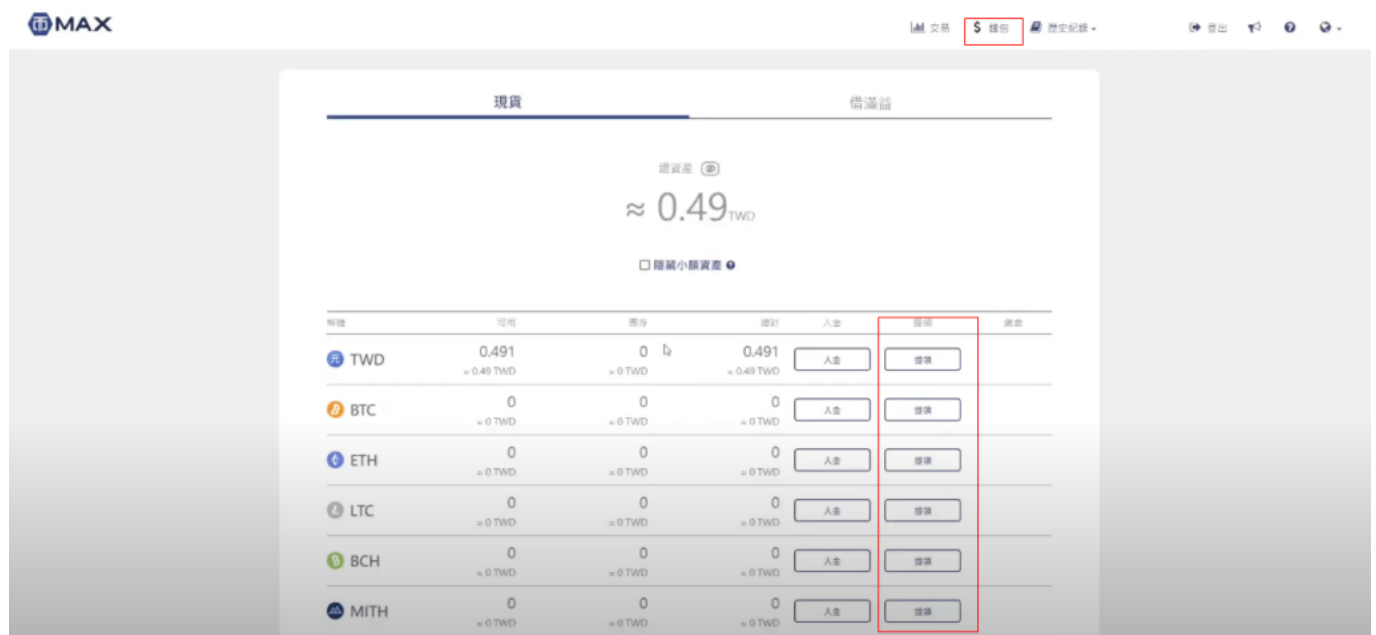
[下載iOS版](#)

[台灣用戶專享優惠活動（10,055 USDT 交易大禮包）<<<<](#)

MAX 交易所出金教學

想要把加密貨幣提領成台幣，必須要先在交易所中把「加密貨幣」換回台幣。換回台幣後，你可以在你的錢包餘額看到「台幣」金額。錢包餘額中看到的台幣金額即為可提領的數量。

Step1: 到「錢包」中，按下「提領」。



Step2: 輸入錢包地址和提領的金額，系統會扣除15元的手續費，就可以完成出金了。



□多久可以收到出金的款項呢？

- 工作日的「11:00 前」提交的提領，MAX 會於當日起算 0 ~ 1 個工作日的 17:00 前為您匯出
- 工作日的「11:00 後」提交的提領，MAX 會於當日起算 1 ~ 2 個工作日的 17:00 前將新台幣匯款給您
- 非工作日所提交的提領則會至下一個工作日匯出。

購買加密貨幣

[TRADE_PLUGIN]BTCUSDT,BTCUSDT[/TRADE_PLUGIN]

\ 開戶送 10 USDT! /

[點擊此處開設 BTCC 帳戶](#)

MAX 交易所轉帳到幣安

除了直接以新台幣入金、出金外，MAX 也可以透過其他交易所完成出金和入金操作。

如果你購買了一個加密貨幣資產，想要把他轉移去其他加密貨幣交易所或是錢包，可以按照以下步驟進行操作。以下以 USDT 和當前最大的加密貨幣交易所幣安（Binance）為例：

Step1: 首前往錢包地址，找到 USDT 選擇提領。



Step2: 輸入你想要的錢包名稱，並複製其他交易所或錢包地址。

USDT 地址管理



設定地址，以便每次提領時快速選擇。

SYGNA Sygna Bridge 資訊 (選填)

為符合 FATF (防制洗錢金融行動工作組織) 加密貨幣監管建議 之 Travel Rule 規範 ([了解更多](#))

Step3: 選擇收款地址。幣安交易所入金共有 BEP2、BEP20、ERC20、TRC20 四種區塊鏈入金可以選擇，目前 Max 的 USDT 管道有支援 ERC20、TRC20 以及 OMNI 區塊鏈，所以我們可以選擇的有 ERC20 以及 TRC20，但是因為 TRC20 的提領手續費比 ERC20 便宜，因此我們選擇 TRC20 做為我們的收款地址。

選擇網路



請確定您選擇進行充值的網路和提現網路相符，否則會損失資產。

BNB

Binance Chain (BEP2)

BSC

Binance Smart Chain (BEP20)

ETH

Ethereum (ERC20)

TRX

Tron (TRC20)

Step4: 把幣安交易所所出現的 TRC20 USDT 地址複製下來，接著，把幣安交易所的地址貼到步驟2的圖中，輸入你要的錢包名稱並新增，就可以進行後續提領的動作。

購買加密貨幣

[TRADE_PLUGIN]BTCUSDT,BTCUSDT[/TRADE_PLUGIN]

\ 開戶送 10 USDT! /

[點擊此處開設 BTCC 帳戶](#)



[下載Android版](#)

[下載iOS版](#)

[台灣用戶專享優惠活動（10,055 USDT 交易大禮包）<<<<](#)

如何從 BTCC 轉帳入金、出金到 MAX?

除了幣安外，如果您想要進行虛擬貨幣合約交易，可以將 MAX 中的數字資產入金到合約交易所 BTCC。當您在 BTCC 獲得了收益後，也可以透過 MAX 將虛擬貨幣換成現金。

以下為從 BTCC 轉帳到 MAX，以及從 MAX 轉帳到 BTCC 交易所中的具體操作教學：

1、從 BTCC 入金到 MAX

step 1: 首先，進入 MAX 交易所 App，並點「錢包」>「USDT」，然後點「接收」。接著點選最下方 TRC-20 按鈕，此時畫面就會顯示 MAX 交易所 USDT-TRC20 的地址，點選「複製地址」即可。

step 2: 接下來，來到 BTCC 交易所，點選「資產」選單，然後選擇「提幣」，按順序選擇「提幣幣種」>「區塊鏈網路」，最後輸入剛剛複製到的「入金地址」即可。



！需要注意的是，區塊鏈網路需選跟另一個錢包相同的網路。

Step3: 完成以上步驟後，你就已經成功地將 BTCC 中的數字資產轉移到 MAX 中了。如果你想要在 MAX 中提現，可以回到 MAX，點擊「錢包」>「TWD 提領」>選擇你要提領的台幣金額>點擊提交後輸入雙層驗證碼既可以完成提領。款項會於 0-1 個工作日內匯款至你的綁定銀行帳戶中。



2、從 MAX 出金到 BTCC

step 1: 登入 MAX 交易所首頁後，點擊右上方的「錢包」。下滑頁面，在數位資產列表找到您欲提領的虛擬貨幣幣種，點擊「提領」。

step 2: 打開BTCC，點選首頁的「充幣」，接著選擇幣種、區塊鏈網路。這時候，我們可以透過複製地址或直接掃描QRcode獲取「入幣地址」。

step 3: 回到 MAX，輸入提幣地址、提幣數量等，接著，檢查幣種、地址和提幣數量是否正確後，點擊「確認」即可。

延伸閱讀： [【BTCC入金方法】 2023 BTCC 最全入金教學](#)

出金完成後，您就可以在 BTCC 開始虛擬貨幣合約交易了！當前 BTCC 已經上架了 200+ 種加密貨幣合約交易所，其中包含常見的[比特幣 \(BTC\)](#)、[以太幣 \(ETH\)](#)、[狗狗幣 \(DOGE\)](#)、[柴犬幣 \(SHIB\)](#)，還有[蘋果 \(AAPL\)](#)、[Google \(GOOG\)](#)、[黃金](#)、[白銀](#)等期貨產品。

當前註冊 BTCC 即可獲得 10 U贈金，且用戶只要在 7 天內充值，就有機會解鎖 10,055 USDT 贈金。交易贈金是可以用來折抵合約交易的，折抵的比例是按照等級去換算的。依照入金的資產，最多可以用 100% 的交易贈金來抵銷交易手續費。

如果您還不熟悉這些加密貨幣，可以透過 [BTCC 學院](#) 頁面，找到相應的幣種介紹進行了解。如：

- [比特幣是什麼？怎麼買？能換現金嗎？2023比特幣教學一次看](#)
- [特斯拉股票怎麼買？可以買嗎？為何Tesla股價不斷創新高？](#)
- [台積電TSM股價介紹 | 台積電ADR是什麼？和2330是一樣的嗎？哪個比較好？](#)

.....

購買加密貨幣

[TRADE_PLUGIN]BTCUSDT,BTCUSDT[/TRADE_PLUGIN]

\ 開戶送 10 USDT! /

[點擊此處開設 BTCC 帳戶](#)

MAX 加密貨幣交易所手續費

MAX 使用 Maker-Taker (掛單者-吃單者) 定價模式來計算交易手續費，非以限價單或市價單判定。

- 掛單費率成立的條件為：買單價格在 賣單最低價格之下；賣單價格在 買單最高價格之上。
- 限價單定義為「在特定價格及特定數量之買賣單」，如您掛單金額與交易對手方的第一價格重疊，則訂單會直接成交。
- 立即成交的限價單與市價單不會被加至掛單簿，並會減少市場深度。當撮合成功時，平台會針對該筆單酌收吃單手續費0.15% (Taker fee)。

所以每次交易，也就是一買一賣的同時，就會產生 2 次的手續費用，最便宜的方式就是都以「掛單」交易，反之，「吃單」會產生較高的手續費。

但是，仔細算算，如果都是使用吃單來交易，最高會產生 0.3% 的手續費，也就是每 10,000 塊的交易，會產生 30 塊的手續費用。掛單的話，只有 10 塊的手續費用。

如果你的交易非常的頻繁的話，推薦你買一點 Max 幣，因為 MAX Token 可折抵交易手續費與新台幣提領手續費，非常的划算。

- 提領折抵 - 8 折
- 手續費折抵 - 5 折

購買加密貨幣

[TRADE_PLUGIN]BTCUSDT,BTCUSDT[/TRADE_PLUGIN]

\ 開戶送 10 USDT! /

[點擊此處開設 BTCC 帳戶](#)



The banner features the BTCC logo at the top center. Below it, the text reads 'VIP等級只升不降！等級越高福利越多' in large, bold yellow characters. Underneath that, it says '讓BTCC成為您的首選加密貨幣合約交易所' in smaller white text. At the bottom, there are two buttons for downloading the app: 'App Store 下載' and 'Google Play 立即下載'. To the right of these buttons, it says '支援臺幣&幣幣入金'. The background is green with some gold coins and a blue coin icon.

[下載Android版](#)

[下載iOS版](#)

MAX 交易所鎖倉介紹

除了加密貨幣交易外，鎖倉也是 MAX 交易所的一大特色。鎖倉是加密貨幣世界中常見的賺幣方式，只要將自己手上的數字資產質押在平台上，就可以賺取額外的幣。

MAX 平台一開始僅能進行 MAX Token 鎖倉，不過，在 2022 年開始，該交易所就增加了鎖倉的類型和幣種。

MAX 鎖倉包括鏈上鎖倉和鏈下鎖倉兩種，其實操作流程都差不多，只是報酬率和鎖倉時間不一樣。

- **鏈上鎖倉：**用戶在MAX質押加密貨幣，MAX將資產轉移到鏈上協助區塊鏈運行，並藉此獲取節點驗證區塊的獎勵。
- **鏈下鎖倉：**用戶在MAX質押加密貨幣，MAX將資產放在交易所中，依照鎖倉比例分配獎勵，這個部分目前僅支援 MAX token。

而在幣種方面，除了 MAX 幣，還有 \$ADA、\$SOL、\$DOT 以及 \$MATIC 等，幣種報酬率各不相同，最高達 12%（DOT）。具體規則請透過 MAX 官網進行查看。

購買加密貨幣

[TRADE_PLUGIN]BTCUSDT,BTCUSDT[/TRADE_PLUGIN]

\開戶送 10 USDT! /

[點擊此處開設 BTCC 帳戶](#)

關於 MAX 交易所的常見問題解答

Q: MAX是什麼?

A: MAX交易所是一個致力於提供全球用戶安全、穩定的虛擬貨幣交易平台。MAX擁有豐富的行業經驗和專業技術，特色包括：支援多種虛擬貨幣交易對、提供多種存款和提款方式（包括台幣）、手續費低廉、交易速度快、網站設計易於操作。

Q: max交易所是台灣的嗎?

A: MAX交易所由MaiCoin集團於2018年成立，總部位於臺灣臺北市，是台灣首間有銀行資產信託服務的虛擬貨幣交易所，目前可以說是台灣第一，MAX提供用戶買賣比特幣、以太坊等加密貨幣，並且分別在台北和台中設立實體店面。

Q: max提領審核要多久?

A: 數位資產的現值換算方式：「提領顆數乘上提領時之市場成交價」。若您提領數位資產的現值超過

特定的數值或是綜合評估風險過高，則需人工審批，可能需耗時1個工作天。

Q: MaiCoin跟max差在哪?

A: 簡單說，MaiCoin 旗下有兩間交易所：MaiCoin 平台與MAX 交易所，MaiCoin 平台為B2C，用戶買賣都是跟MaiCoin 交易，好處是買賣操作簡單方便。 MAX 交易所為所有用戶在交易所上掛單買賣，由於交易會更即時且用戶會出不同價，匯率會更好一些。

Q: Max交易所安全嗎?

A: MAX交易所，為全台交易量最大的台幣買賣虛擬貨幣交易所。亦獨步全球，MAX交易所也是首家將用戶資金交由銀行信託保管的交易所。介面使用簡單、乾淨，操作也相當好上手，既方便又快速，而且還很安全！

Q: max交易所可以用信用卡嗎?

A: 目前國內4大加密幣交易所MaiCoin旗下的Max交易所、BitoPro（幣託）交易所、Ace交易所以及Bitgin交易所都沒有提供信用卡入金，只能透過轉帳匯款或者到超商繳費，只有冷錢包業者CoolBitX透過Simplex提供信用卡入金的方式。

Q: max交易所怎麼下單?

A: MAX 交易所下單步驟如下：

1. 請先右上角三條橫線後點擊**交易**。
2. 點擊下方“買入/賣出”，並選擇此次要**交易**的**交易市場**和**交易對**。
3. 決定要買入還是賣出，並選擇掛單類型。
4. 填入您想成交的價格和顆數後點擊買入（如果是賣出的話，則此處會顯示賣出）。
5. 系統會顯示訂單成立，即可於下方當前訂單中確認您的訂單。

購買加密貨幣

[TRADE_PLUGIN]BTCUSDT,BTCUSDT[/TRADE_PLUGIN]

\開戶送 10 USDT! /

[點擊此處開設 BTCC 帳戶](#)



[下載Android版](#)

[下載iOS版](#)

[台灣用戶專享優惠活動 \(10,055 USDT 交易大禮包\) <<<<](#)

加密貨幣交易的另一大選擇——BTCC

MAX 交易所台灣地區的知名度和口碑非常好，為大多數人購買加密貨幣提供了安全可靠的平台。它不但支援各種加密貨幣交易，還有具競爭力的買幣匯率以及不定期的 USDT TRC20 提領免手續費，讓交易更加多元化。而且，MAX 交易所採用了尖端的防盜系統，保障用戶的交易安全。

為了讓用戶更便捷地使用 MAX 交易所，其平台幣 MAX Token 的使用也相當好玩，可以用於支付交易手續費，還可以參與活動和贏取獎勵。使用 MAX 交易所前，您需要進行實名認證和綁定銀行帳戶，才能進行購買和提現等操作。具體的使用方法，請參閱上文 MAX 交易所的教學指南。

總而言之，如果您想要在台灣購買和交易加密貨幣，MAX 交易所絕對是一個值得信賴的選擇。它的安全性和多樣性的功能能夠保障用戶的利益和交易體驗，讓您可以安心投入資產交易的世界。

需要注意的是，MAX 交易所並未提供槓桿交易或合約交易，僅提供現貨交易，因此，在台灣想要買加密貨幣合約賺錢，您可以使用 BTCC 虛擬貨幣合約交易所。

BTCC 交易工具平台 [BTCC 網頁版](#)、BTCC APP

成立時間 2011

創辦人 李啟元 (Bobby Lee)

資安問題 無

合規牌照 美國、加拿大、歐洲立陶宛

交易類型 當日、[永續/幣本位](#)、[U本位](#)

商品種類 300+種虛擬貨幣、黃金、白銀、股票（目前仍在上新中）

槓桿倍率 0-225

交易手續費 BTCC 不區分 Taker 與 Maker，所有訂單都收取同樣的手續費率，根據等級不同，手續費率從 0.045%-0%。（具體費率請登錄 BTCC 進行查看）

中文本地客服 有

BTCC 成立於 2012 年，是運營時間最久的虛擬貨幣交易所之一。與大多數海外交易所不同的是，BTCC 支援台幣出入金，您可以直接在 BTCC 將賺到的虛擬貨幣提現成台幣，而無需繁瑣的操作。

在 BTCC，您可以交易兩種類型的**加密貨幣期貨**：以 [USDT](#) 結算的 USDT [保證金](#)期貨（U本位合約）和以加密貨幣結算的反向期貨（幣本位合約）。目前，該交易所提供 300 多種幣種的**永續期貨**交易，包括 SHIB、BTC、ETH、DOGE、XRP 和 SOL。

此外，BTCC 允許任何人以最低 0.5 USDT 開始投資，也支持期貨合約的**模擬交易**，讓您快速上手。因此即使是新手投資者也可以快速適應比特幣期貨市場，10 - 225 倍的槓桿自由選擇，是投資者的進行加密貨幣投資的最佳平台。

相對於其他交易所，BTCC 具有更高的市場深度與流動性，最高能承接 5000BTC，並且可以用最快的速度以最佳的價格成交。這意味著，即使在虛擬貨幣市場出現急劇上漲或暴跌時，您也可以立即進行下單操作。

對於台灣使用者來說，BTCC 網頁和 App 頁面都是全繁體的，因此使用起來十分方便。BTCC 有著 24 小時多語言客戶服務，如果您有什麼問題，可以立即聯繫客服進行處理。

關於 BTCC 更全面的介紹請看：

- [BTCC 虛擬貨幣交易所指南：BTCC 是詐騙嗎？開戶、出入金及交易教學](#)

- [BTCC手續費攻略：BTCC買幣交易成本是多少？怎麼算？怎樣手續費最低？](#)
- [BTCC交易測評：一個平台搞定虛擬貨幣期貨投資](#)

當前註冊 BTCC 帳戶即可獲得**10USDT 的獎金**，添加BTCC官方LINE好友額外送10 USDT！此外，開戶後充值交易即可獲得最高**10,055 USDT贈金**。

*要參加活動，您需要申請，因此請查看以下文章了解詳細信息。

[BTCC 最全活動優惠攻略](#)

點擊此處獲取最新活動信息：<https://www.btcc.com/zh-TW/promotions>

\開戶送 10 USDT! /

[點擊此處開設 BTCC 帳戶](#)

更多虛擬貨幣相關知識

更多關於加密貨幣交易的資訊請查看：

- [2023虛擬貨幣出金懶人包 | 幣安、BTCC出金教學，如何提現台幣？](#)
- [如何買賣比特幣？交易比特幣詳細步驟教學，新手也能快速上手](#)
- [U本位&幣本位合約基本介紹，哪種期貨合約更適合你？](#)
- [2023年哪些虛擬貨幣值得推薦？附最新加密貨幣排名介紹和交易教學](#)
- [用加密貨幣買美股台股：BTCC 股權通證及代幣化股票](#)
- [BTCC 正式上線 19 種季度合約！一文帶你了解季度合約是什麼？](#)
- [新手教學 | BTCC 入金、出金介紹](#)
- [如何在BTCC交易比特幣 \(BTC\) ？](#)
- [如何在BTCC交易瑞波幣 \(XRP\) ？](#)
- [如何在BTCC買賣以太幣 \(ETH\) ？](#)
- [如何在BTCC交易艾達幣 \(ADA\) ？](#)
- [如何在BTCC交易柚子幣 \(EOS\) ？](#)
- [如何在BTCC買賣萊特幣 \(LTC\) ？](#)

.....

如果您想了解更多加密貨幣，可以查看：

- [烏鴉幣RVN是什麼？值得投資嗎？RVN幣挖礦&買幣教學](#)
- [CyberConnect是什麼？原生代幣Cyber即將公售，代幣經濟、功能一次看](#)
- [Fantom\(FTM幣\)是什麼？適合投資嗎？2023 ftm幣價格預測](#)
- [迷因幣LADYS幣是什麼？狂漲6,368%，哪裡可以買？未來如何？](#)
- [佩佩蛙迷因幣\\$PEPE是什麼？漲幅超22,000%，哪些交易所可以買？](#)
- [迷因幣FLOKI是什麼？上架幣安後暴漲逾50%！未來還會漲嗎？](#)
- [迷因狗幣AIDOGE是什麼？熱度僅次於PEPE，已漲2000%](#)
- [OpenAI \(ChatGPT\)創辦人項目「世界幣 Worldcoin」是什麼？](#)
- [USDT泰達幣是什麼？為何備受投資者喜愛？如何購買？](#)

- [KASPA \(KAS\) 幣是什麼？如何挖礦？KAS未來如何？](#)
- [蜂幣 \(bee 幣\) 是什麼？它和 Pi 幣有什麼關係？](#)
- [BRC-20幣是什麼？帶動比特幣NFT協議Ordinals鑄造量再創新高](#)
- [Polygon\(Matic\)幣是什麼？單月跳漲50%！其未來怎麼樣？如何購買？](#)
- [STEPN \(GMT\)幣是什麼？如何購買，價格走勢預測 2023-2030](#)
- [文件幣 \(Filecoin / FIL\) 是什麼？一文了解\\$FIL代幣經濟、用途和未來](#)
- [波場幣 \(TRX\) 是什麼？是詐騙嗎？2023 TRX用途、風險及買幣教學一覽](#)
- [TheSandBox介紹 | Sand幣是什麼？2023 SAND走勢、用途及買幣教學](#)
- [Axie Infinity介紹 | AXS幣&SLP幣是什麼？值得投資嗎？2023 AXS全攻略](#)
- [Flow幣是什麼？值得投資嗎？深度解析Flow鏈投資價值及前景](#)
- [Mask Network介紹 | MASK是什麼？它特別在哪裡？](#)
- [什麼是猿幣 \(APE\)？APE的用途有哪些？值得投資嗎？](#)
- [DYDX幣是什麼？值不值得投資？2023 DYDX用途、功能介紹及投資教學](#)
- [UNI幣介紹 | Uniswap交易所和代幣UNI是什麼？值得投資嗎？](#)
- [LUNC 幣是什麼？值得投資嗎？什麼是Terra Classic 燒幣稅？](#)
- [Polkadot \(DOT\) 幣是什麼？值得買嗎？波卡幣用途、走勢及投資教學](#)
- [幣安幣 \(BNB\) 是什麼？有何用途？如何投資？2023 BNB買幣教學](#)
- [以太幣走勢預測 2023-2025 | 乙太幣還會漲嗎？](#)
- [狗狗幣價格走勢預測2023-2025，DOGE幣前景如何？](#)
- [達世幣 \(DASH\) 是什麼？是否值得投資？如何挖礦DASH幣？](#)
- [比特幣現金 \(BCH\) 是什麼？和比特幣有何差別？值得投資嗎？](#)
- [恆星幣 \(Stellar\) 是什麼？XLM幣如何購買？未來如何？](#)
- [Yearn.finance \(YFI\) 是什麼？2023YFI 幣價格走勢、未來介紹及買幣教學](#)
- [WAVES 波幣是什麼？WAVES幣價格走勢、未來及買幣教學](#)
- [Bitcoin SV \(BSV\) 幣是什麼？值得投資嗎？和比特幣有何差別？](#)
- [Optimism \(OP\) 幣是什麼？未來如何？2023年op幣投資攻略](#)
- [ConstitutionDAO \(PEOPLE\) 幣是什麼？2023 people幣還會漲嗎？](#)
- [Project Galaxy \(GAL\)代幣是什麼？值得投資嗎？2023 GAL幣最全攻略](#)
- [ENS幣介紹 | ENS域名是什麼？如何註冊？ENS幣值得投資嗎？](#)
- [1inch幣介紹 | 1inch 是什麼？有哪些用途？值得投資嗎？](#)
- [Blur空投發幣！ \\$Blur幣是什麼？幣價將會是多少？哪些交易所可以買到？](#)
- [TON是什麼？未來如何？怎麼買最賺錢？Telegram如何透過TON提供加密服務？](#)
- [Aptos \(APT幣\) 是什麼？其背後的推動力有哪些？被稱韓國迷因幣](#)
- [Cosmos \(ATOM\) 幣是什麼？未來如何？值得投資嗎？2023 ATOM投資攻略](#)
- [CFX幣介紹 | Conflux單週飆漲300%成GPU礦工首選，CFX幣怎麼挖？如何買？](#)
- [Core代幣空投掀熱潮！Core幣怎麼買？投資者如何參與Core空投？](#)
- [Gala幣是什麼？未來價格走勢如何？2023 gala幣價格預測](#)
- [SOL 幣介紹 | Solana是什麼？SOL幣用途、價格走勢及買幣教學](#)
- [柚子幣 \(EOS\) 是什麼？EOS未來走勢、特性、運作原理、風險一覽](#)
- [比特幣是什麼？怎麼買？能換成現金嗎？2023比特幣攻略一次看](#)
- [Curve \(CRV\) 幣是什麼？未來如何？現在買好嗎？](#)
- [2023 Pi 幣指南，一文讓你了解Pi幣到底是什麼？用途、挖礦及價格走勢](#)
- [Pancakeswap介紹 | CAKE幣是什麼？值得投資嗎？2023 cake幣價格預測](#)
- [Arbitrum \(ARB\) 幣是什麼？值得投資嗎？2023 ARB幣價格預測](#)
- [Alchemy Pay \(ACH\) 幣是什麼？值得投資嗎？2023 ACH幣價格預測](#)
- [Fantom\(FTM幣\)是什麼？適合投資嗎？2023 ftm幣價格預測](#)
- [Mina Protocol \(MINA\)幣是什麼？值得投資嗎？2023 mina幣價格預測](#)
- [Decentraland \(MANA\) 幣是什麼？值得投資嗎？2023 mana幣價格預測](#)
- [NEAR幣介紹 | NEAR Protocol是什麼？值得投資嗎？2023 near幣價格預測](#)
- [ICP幣介紹 | Internet Computer \(Dfinity\) 是什麼？ICP幣還會漲嗎？2023 icp幣價格預測](#)
- [CELO幣是什麼？值得投資嗎？celo幣價格預測2023-2030](#)

- [ENJ幣介紹 | Enjin是什麼？值得投資嗎？enj幣價格預測2023-2050](#)
- [SNX幣介紹 | Synthetix是什麼？未來如何？snx幣價格預測2023-2030](#)
- [MDT幣（量數幣）介紹 | Measurable Data是什麼？未來如何？mdt幣價格預測2023-2030](#)

.....

更多迷因幣資訊請看：

- [Turbo幣是什麼？首個藉助ChatGPT誕生的迷因幣](#)
- [迷因幣LADYS幣是什麼？狂漲6,368%，哪裡可以買？未來如何？](#)
- [zkSync生態迷因幣\\$ZAT空投來了！1分鐘教你免費撿ZAT幣](#)
- [佩佩蛙迷因幣\\$PEPE是什麼？漲幅超22,000%，哪些交易所可以買？](#)
- [迷因幣FLOKI是什麼？上架幣安後暴漲逾50%！未來還會漲嗎？](#)
- [幣安上架PEPE、FLOKI交易對，誰會是下一個迷因幣王者？近期熱門迷因幣匯總](#)
- [Aptos（APT幣）是什麼？其背後的推動力有哪些？被稱韓國迷因幣](#)
- [迷因幣\\$PEPE是詐騙嗎？報酬率破千倍？該如何投資迷因幣？](#)
- [熊市中，狗狗幣、柴犬幣等頂級迷因幣的盈利能力分析](#)
- [2022年新的潛力迷因幣——Big Eyes\(BIG\)](#)
- [迷因狗幣AIDOGE是什麼？熱度僅次於PEPE，已漲2000%](#)
- [新分叉狗狗幣Dogewow是什麼？延續PoW，支援顯卡挖礦，並公布空投計畫！](#)
- [新手指南 | 寶貝狗幣（BabyDoge）是什麼？有何用途？未來如何？](#)
- [寶貝狗幣未來如何？BabyDoge幣2023-2030價格預測](#)
- [Solana生態狗狗幣 BONK 是什麼？為何會飆漲？風險需注意！](#)

.....

更多黃金、股票資訊請看：

- [比特幣vs黃金，哪一個更好？比特幣可以取代黃金嗎？](#)
- [外匯VS虛擬貨幣，哪一個優勢更大？為什麼推薦投資加密貨幣？](#)
- [原油VS加密貨幣，同樣的暴漲暴跌下誰更有吸引力？我應該投資嗎？](#)
- [2023-2030輝達（NVDA）股價分析與預測，現在買Nvidia股票好嗎？](#)
- [2023-2030 AMAZON股價分析與預測，現在買亞馬遜股票好嗎？](#)
- [Google股價分析預測 | 2023年我該買谷歌股票嗎？google股價、財報一次看](#)
- [超微半導體（AMD）股價分析與預測2023-2025，現在買AMD股票好嗎？](#)
- [特斯拉股票值得買嗎？Tesla股票2022-2030年價格預測](#)
- [台積電TSM股價介紹 | 台積電ADR是什麼？和2330是一樣的嗎？哪個比較好？](#)
- [2023台灣股市時間 | 台股交易（開盤/收盤/夜盤）、收市時間一覽](#)
- [人民幣現在可以買嗎？2022-2023人民幣走勢分析及預測](#)
- [特斯拉股票怎麼買？可以買嗎？為何Tesla股價不斷創新高？](#)
- [外匯保證金交易平台怎麼選？2022台灣外匯交易平台排名及推薦](#)
- [如何辨別外匯保證金詐騙？辨別MT5、MT4黑平台技巧](#)
- [外匯投資必看 | 外匯怎麼玩？如何看？新手如何玩外匯賺錢？](#)
- [CFD是什麼？CFD差價合約交易平台、風險及投資教學](#)
- [澳幣值得買嗎？2022澳幣匯率走勢分析及預測](#)
- [K線圖（蠟燭圖）是什麼？新手如何看k線？](#)
- [外幣投資教學懶人包 | 新手如何買外幣？怎麼投資？](#)
- [現在適合買美金嗎？2022美金匯率走勢預測及如何投資](#)
- [幹旋金是什麼？多少才合理？下幹旋一定要知道的技巧及注意事項](#)

- [股票抽籤是什麼？抽籤的流程有哪些？申購新股的技巧和心得分享](#)
- [股價淨值比PBR是什麼？如何計算？多少合理？如何用PBR選股？](#)
- [每股淨值計算公式是什麼？公司淨值怎麼看？](#)
- [美股怎麼買？美股開戶要選哪一間？2022美股開戶及投資教學](#)
- [權值股是什麼？如何投資？2022台股、美股權值股市值排名](#)
- [2022股票入門教學 | 新手玩股票如何開始？怎麼玩股票？](#)
- [股東權益報酬率ROE是什麼？公式為何？如何用 ROE 選股？](#)
- [投資報酬率ROI是什麼？怎麼算？投報率多少才算高？](#)
- [白銀投資方式有哪些？現在買好嗎？台灣白銀去哪裡買？](#)
- [最新 20 種低門檻創造被動收入的方法，幫你實現財務自由](#)
- [台幣美金符號怎麼打？各國貨幣符號、念法、代號一覽](#)
- [PE是什麼？本益比多少合理？如何用本益比估價法算出合理股價](#)
- [2022港股交易時間及規則懶人包，一文了解港股開市、休市及玩法](#)
- [台股、美股看盤有哪些？股票常用看盤分析交易網站推薦](#)
- [財報怎麼看？新手如何進行基本面分析？三分鐘教你快速上手](#)
- [債券ETF是什麼？怎麼買？這3大美國債券挑選重點一定要知道](#)

.....

想了解更多有關區塊鏈和金融的資訊，可以進入 [BTCC 學院](#) 及 [資訊](#) 頁面進行查看。

BTCC 註冊優惠活動

註冊後即可獲得 10 USDT 贈金，再加入官方 LINE 參加活動可獲得額外 10 USDT 贈金。新用戶註冊後 7 天內入金，贈金最高 10,055 USDT! 趕快開始註冊吧!

更多優惠內容：[關注 BTCC 活動中心](#)

註冊 BTCC 贏10,055U 豐厚贈金 (入金活動)

關於 BTCC

- 安全性高，已獲得美國、歐洲、加拿大等地監管牌照
- 無資金費率
- 300 種虛擬貨幣合約
- 10到225倍靈活槓桿
- 交易費低至 0.01%
- 行業領先的市場流動性，交易深度大
- 提供通證化代幣（貴金屬、美股、台股）
- 24 小時線上真人客服
- 每月提供大量福利活動

立即註冊 BTCC 帳戶