

 “**新手專享**”

註冊並入金 BTCC，領取最高價值**17,500USDT**獎勵。  
推薦好友還有更多返佣獎勵。



[立即註冊/查看詳情](#)

## 如何在BTCC買賣恆星幣（XLM）？

原文：

<https://www.btcc.com/zh-TW/academy/crypto-basics/how-to-traverse-stars-xlms-in-btcc>

XLM**恆星幣**（Stellar）是Mt-Gox和Ripple原創人McCaleb推出的新的類似於**Ripple**（瑞波幣）的新的支付系統。恆星幣所創建的網絡和Ripple支付網絡功能一樣，能夠透過其轉賬任意一種貨幣，包括**美元**、**歐元**、**人民幣**、**日圓**或者**比特幣**，簡便易行快捷，透過比特幣區塊鏈技術，它可以在**2-5秒內連接世界上的180種貨幣**，連接銀行、支付系統以及廣大民眾，減少跨境支付帶來的交易費用和時間延遲。

如果你想要投資XLM幣，除了透過現貨交易，你還可以買賣XLM期貨合約來獲取收益。相比於現貨交易，合約交易的優點是允許你看漲或做空XLM，意味著不管XLM價格上漲或者下跌，你都有投資機會。另外，合約還允許你加槓桿，用很少的錢進行大額的交易。

今次的文章會介紹一次交易XLM的基本流程，希望能提供一些參考。

# 如何在BTCC買賣XLM(恆星幣)?



BTCC.COM

BTCC 恆星幣

[點擊購買 XLM 恆星幣](#)

恆星幣 XLM 最新價格資訊

在撰寫本文時，一顆恆星幣的價格為 0.08 美元，在過去 24 小時的漲幅為 2.05%。

以下為 XLM 幣的最新價格走勢圖：

[www.btcc.com](http://www.btcc.com)


## 恆星幣 (XLM) 介紹

恆星幣 (Stellar) 是一種基於去中心化帳本技術的支付協定，它允許在任何貨幣對之間進行快速的跨境交易。

Stellar Lumen (XLM) 是 Stellar 的原生數字貨幣，為區塊鏈網路上的整個操作範圍提供支援。在恆星網路成立之初，創建了 1000 億個 XLM。

創建 XLM 的唯一其他機制是通貨膨脹。XLM 創建率上有一個固定的 1% 的年通貨膨脹率，以解釋經濟增長和 XLM 損失。新創建的代幣每周生成一次，並通過直接投票方式分發。

[開始購買 XLM](#)



[下載Android版](#)

[下載iOS版](#)

[台灣用戶專享優惠活動 \(10,055 USDT 交易大禮包\) <<<<](#)

## XLM 恆星幣交易—現貨和期貨

### 1、現貨交易

您可能聽過**低買高賣**的交易策略。這不僅是虛擬貨幣，也是股票和外匯的常用策略。

簡單地說，當**價格低於原市場價值時**，您就**買入**，當**價格高於原市場價值時**，您就**賣出**。然而，市場價值是不斷變化的，所以要準確地買入賣出，您需要有良好的**圖表**和**技術分析技能**。

》》》 [加密貨幣「現貨&期貨」是什麼？有何差異？哪種更適合我？](#)

### 2、期貨交易

除了可以現貨交易之外，**期貨**也是虛擬交易常見的交易產品。透過期貨您可以**避免短時間價格的影響**，並**不受市場走勢影響隨時開始交易**。與現貨交易相比，越來越多的投資者選擇合約交易。BTCC的合約交易

是以虛擬幣進行結算的虛擬合約產品。投資者可以透過**買入做多**，**賣出做空**合約來獲取虛擬貨幣價格上漲或下跌的收益。

[想了解甚麼是期貨？點這裡看更多](#)

## 在BTCC輕鬆安全交易恆星幣

---

BTCC是世界上第一個**虛擬貨幣交易所**，您可以在BTCC以14種主要貨幣進行1至150倍的槓桿交易。

BTCC由萊特幣開發者Charlie Lee的兄弟Bobby Lee於2012年創立，並提供以用戶為中心的服務。營運10年一直從黑客攻擊中保護客人寶貴的資產，是一個安全可靠的交易所。如果你想要開始投資 XLM 等**虛擬貨幣**，可以從 BTCC 開始。

### ?BTCC 註冊優惠活動

註冊後即可獲得 10 USDT 贈金，再加入官方 LINE 參加活動可獲得額外 10 USDT 贈金。新用戶註冊儲值&交易限定福利正在舉行，贈金最高 10,055 USDT！註冊後在活動中心參與。趕快開始註冊吧！

更多優惠內容：[關注 BTCC 活動中心](#)

**BTCC專屬註冊通道 註冊即得贈金**

我們也開設了[台灣用戶專用的官方LINE](#)，為您提供有關入金、出金等的查詢服務。



[下載Android版](#)

[下載iOS版](#)

[台灣用戶專享優惠活動（10,055 USDT 交易大禮包）<<<<](#)

## BTCC 恆星幣交易所是詐騙嗎？

---

BTCC 交易所是合法且受到監管的加密貨幣交易所，但過去曾有假冒 BTCC 交易所的詐騙集團，網址、網站、App 頁面都和官方的 BTCC 不一樣，因此在註冊和入金之前要特別注意網站是不是官方的，也建議不要下載陌生私訊推薦的交易所。

BTCC 交易所從創建之初到如今已過了 10 年的時間，這十年間並沒有發生重大的安全疑慮事件，即便前

幾年 BTCC 的總部還設在中國，且當時正逢中國政府對加密貨幣的打壓期，BTCC 仍就安全地保護住用戶的資產。

BTCC 也積極地取得美國、加拿大和歐洲等地的監管牌照。

監管單位	監管牌照
美國 MSB	<a href="#">31000168143239</a>
加拿大 MSB	<a href="#">M20713346</a>
立陶宛加密許可證	<a href="#">305950582</a>

除了取得合法監管牌照之外，BTCC 還會將平台內的資產存放於獨立的冷錢包中，再搭配多重身分驗證（如電子信箱、手機）和谷歌驗證等，為用戶的資產安全提供最嚴密的防護機制。

此外，BTCC 還成功通過 AML（Anti-Money Laundering），即反洗錢條例，通過該條例可以儘量讓 BTCC 遠離詐騙集團或恐怖主義的洗錢天堂。

因此在這裡建議用戶在挑選交易所時，可以多留意該交易所是否有採用實名制，若沒有則建議速速遠離。

》》》 [BTCC交易所安全嗎？靠譜嗎？附BTCC使用攻略](#)

[開始在 BTCC 購買恆星幣 註冊即得贈金](#)

## 為何選擇在 BTCC 開始交易恆星幣 XLM 合約？

BTCC 是一家專門做虛擬貨幣合約的交易所，歷史也十分悠久，安全性十分高。目前有提供合約交易的加密交易所不少，為什麼要選擇 BTCC 呢？原因有以下幾點：

### 1. 無資金費率

不同於其他交易所主推的永續合約每8小時須收取資金費率，BTCC提供多種交易對的當季合約，結算日期前不收取手續費以外的費用，雖然也有其他交易所提供類似的合約產品，但交易對較少。

### 2. 槓桿數高

BTCC提供1-150倍槓桿，除了能放大獲利外，也能有效運用小資金（槓桿大，所需保證金就小），其他家的槓桿普遍是提供到125倍，且有些若要開啟高槓桿需要一定的資格

### 3. 線上真人客服

BTCC的強項之一是擁有線上的真人客服，就算是合約新手，上班時間若有問題能直接與真人客服對接解答，許多交易所會是英文客服或需要填工單。

### 4. BTCC營運12年未發生過安全事故

這在駭客頻傳的加密產業，做為最老牌的交易所之一，BTCC在12年中未發生過安全事故，用戶可以安心存放資產。

### 5. 交易深度大

BTCC提供頂級的交易深度，讓就算是大訂單也能馬上成交，且減少交易成本，這在高槓桿的合約交易中

是十分重要的。

## 6. BTCC除了有加密貨幣合約，還有股票與原物料、貴金屬合約

透過BTCC獨創的股票、原物料、貴金屬token，掛勾全球的市場價值，可從BTCC中輕鬆交易以上及加密貨幣合約，免去需要另外開戶等繁瑣步驟。

## 7. 手續費低

BTCC在交易過程中僅有兩種收費，交易手續費與隔夜利息(僅限永續合約、一天收一次)，針對後續手續費的調整若有實現，對比他家交易所會低上許多，這對於頻繁交易與擅長短線交易的trader會是一大誘因。

如果你想要嘗試開始虛擬貨幣合約交易，試試使用 BTCC 吧！

**BTCC專屬註冊通道 註冊即得贈金**

關於 BTCC 的詳細介紹請查看：

》》》 [BTCC交易測評：一個平台搞定虛擬貨幣期貨投資](#)

》》》 [BTCC虛擬貨幣交易所 加密虛擬貨幣期貨合約交易指南](#)

》》》 [用加密貨幣買美股台股：BTCC 股權通證及代幣化股票](#)



[下載Android版](#)

[下載iOS版](#)

[台灣用戶專享優惠活動（10,055 USDT 交易大禮包）<<<<](#)

## 在 BTCC 買賣 XLM 恆星幣的詳細教學

現在我們用1分鐘來看看如何使用BTCC吧~

如果您已經使用過 BTCC 進行過買幣操作，可以直接跳至「4. 如何在BTCC買恆星幣」進行觀看。如果您還未註冊使用過 BTCC，可以按照以下步驟開始買幣。

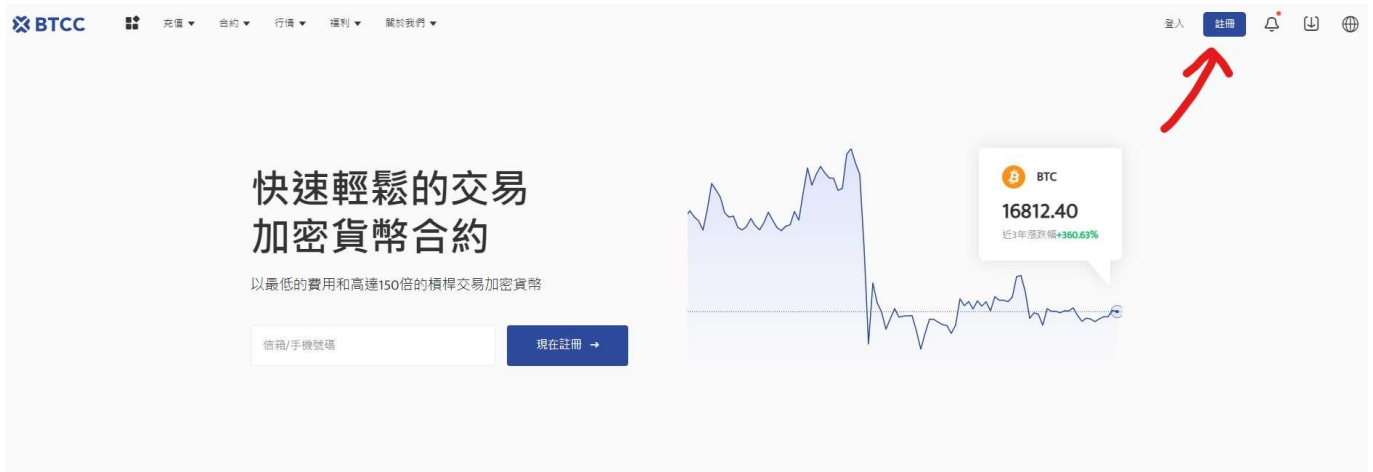
### 1. 註冊 BTCC 帳戶

**Step1. 進入BTCC 官網，點選註冊**

在進行交易前，您需要擁有一個 BTCC 帳戶。你可以進入官網也可以透過以下連結即可快速進行註冊：



## 》》》 [快速註冊 BTCC，入金200U，享受VIP的權利](#)



### Step 2. 驗證email

進入註冊頁面後，您需要填寫電子信箱地址或者手機號並獲取驗證碼，將驗證碼填入後，輸入您準備好的密碼即可。（建議您將密碼保存下來，避免遺忘）



## [註冊 BTCC 贏3500U 豐厚贈金（入金活動）](#)

### ?BTCC 平台註冊優惠

當前註冊BTCC的新用戶，都可以在註冊日起計30天內參與**新手 3,500 USDT 贈金活動**，活動規則如下：

- 1、本活動以下幣種計入有效充值：USDT、USDC、BTC、ETH和XRP，分別計算累計充值額度，達到額度獲得對應贈金。
- 2、活動贈金可用於手續費折扣50%合約手續費。提幣或取款的時候，贈金會歸零；
- 3、活動贈金均為實時到賬，若未到賬，請聯系在線客服處理。

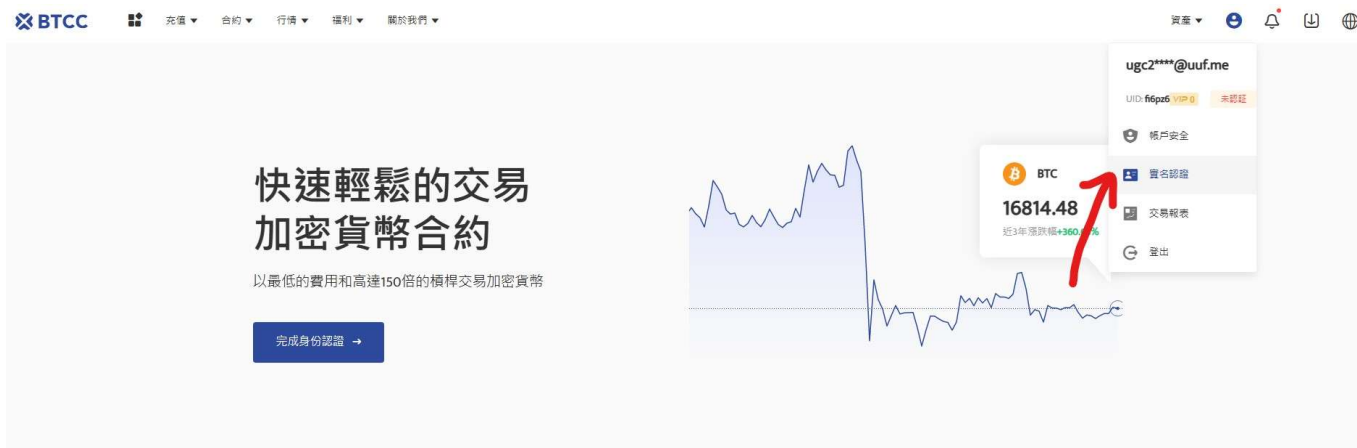
詳情請點擊下方活動頁面進行了解：

》》》 [新手專享好禮相送！！！！](#)

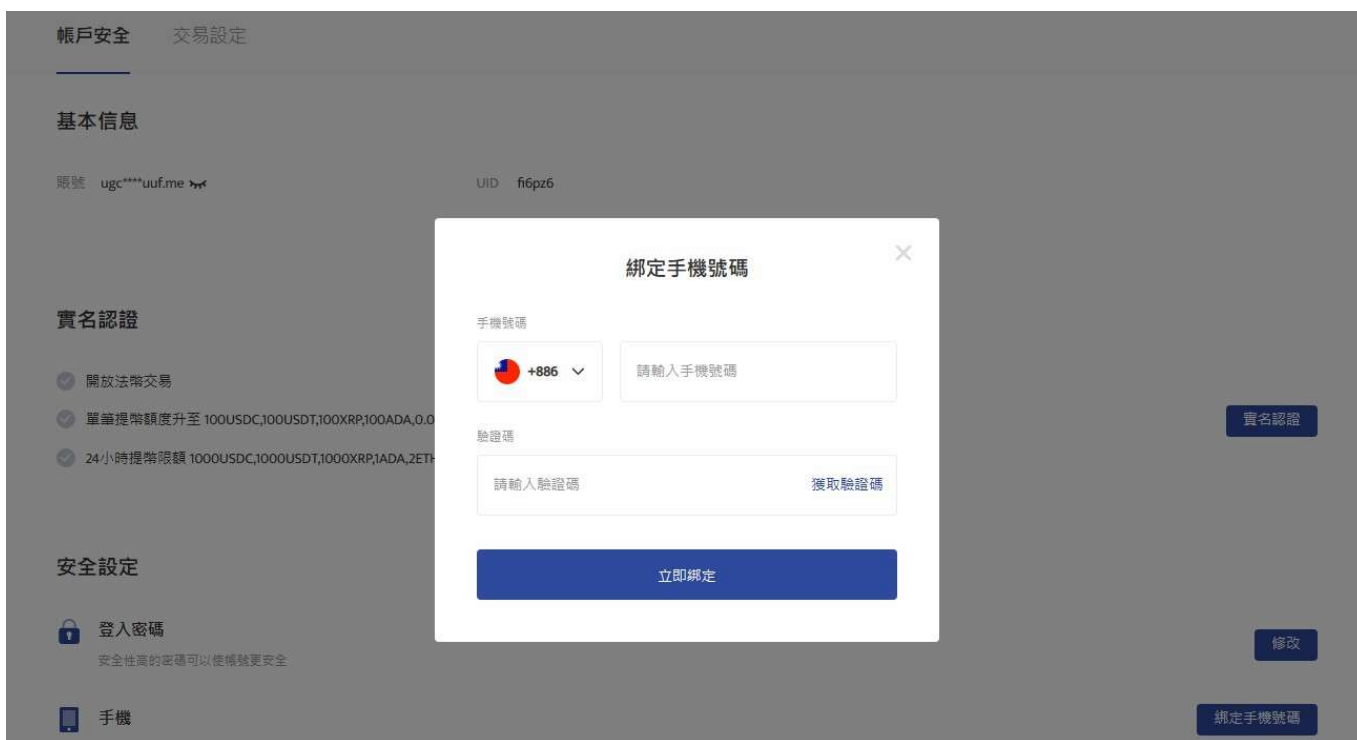
### 2. 完成BTCC身分認證

KYC實名驗證是為了令帳戶更安全而完成的，且開通實名認證後才可開放法幣交易，享受更高的提幣限額。

## step 1. 登錄帳戶後，點擊頁面上個人頭像，選擇「實名認證」



## step 2. 點擊「實名認證」按鈕後，需要先綁定手機號碼



## step 3. 填入基本資料

完成手機綁定後，根據身分證件填寫正確的基本資料，由於法規及安全性考量，使用中心化加密貨幣交易所(CEX)大多需要實名驗證，填寫的基本資料交易所都會進行審核。

在選擇驗證的證件時，這裡首推護照，護照的申請速度較快，不過若不趕時間也可使用身分證或者駕照進行驗證。

完成上傳後，就大功告成了，接下來只要等待 BTCC 審核通過即可。

#### step 4. 進行安全驗證：谷歌驗證2FA教學

(非必要，但能讓你的帳戶更安全，強烈建議使用)

回到實名認證頁面，找到提幣認證，點擊 Google 驗證。



#### step 4-1. 下載安裝Google Authenticator

按照頁面彈出的指示下載 Google Authenticator。



#### step 4-2. 將密鑰複製下來後，切換到Google Authenticator的畫面，再將密鑰貼在新創建的帳戶中

然後你會看到Google Authenticator 出現6位Google驗證碼，將其輸入到最下面的框框中。




### 3.BTCC入金教學

BTCC 提供三種入金方式，分別如下：

#### 3.1選擇法幣入金

您可以使用信用卡等**法幣通道買幣入金**，由於全球法幣通道各不相同，實際情況需要根據當前 BTCC 所使用的法幣通道情況進行相關操作。

 USDT 參考價格 1USDT ≈ 29.9565TWD

購買數量  ≈ 14978.25 TWD

支付幣種 TWD

200 +10   400 +10   **500 +25**   600 +25   700 +25

額外獲得贈金25USDT

#### 選擇您的服務提供商

買牌報價僅供參考，最終匯率請參考服務商網站，  
繼續使用代表您同意並接受BTCC的服務條款。

服務商	單筆限額	單價	支付金額	
 Visa/Mastercard (到帳最快) <small>96%的用戶選擇</small>	 5 ~ 5000 USDT	29.9565TWD/USDT	14978.25TWD	<a href="#">立即支付</a>
 銀行轉帳	 200 ~ 1500 USDT	29.9565TWD/USDT	14978.25TWD	<a href="#">立即支付</a>
 moonpay	 200 ~ 50000 USDT	31.24305TWD/USDT	16230.52TWD	<a href="#">立即支付</a>
 simplex	 200 ~ 50000 USDT	32.12TWD/USDT	16728.00TWD	<a href="#">立即支付</a>

#### 法幣入金BTCC

**操作方法：**選擇**購買數量**和**支付幣種**，點擊對應付款方式的「立即支付」按鈕進入支付。

成功購買後，通常會在**2~30分鐘**內入帳到您的 BTCC 帳戶中。區塊鏈網路情況或服務商服務狀況等都可能影響到帳時間。如果存款時遇到任何問題，請透過網頁右下角聯繫客服。

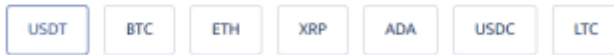
#### 3.2 選擇幣幣入金

**幣幣入金**是使用用戶的其他錢包對 BTCC 帳戶中的錢包進行虛擬貨幣轉帳入金。您可以選擇其他平台的提幣功能轉帳到 BTCC 帳戶的錢包中。

? BTCC 当前支持 **USDT、BTC、ETH、XRP、ADA、USDC、LTC** 七幣種充值，未來將提供更多幣種服務，敬請期待！

## 充幣

幣種



區塊鏈網路



禁止該地址充幣USDT-TRC20公鏈資產，否則將丟失。



充幣地址



### 充幣須知

- 1.這是USDT-TRC20地址，請不要存入USDT-TRC20以外的其他資產，否則將會出現資產丟失;
- 2.最小充值金額為2USDT-TRC20，小於最小金額的充值將不會記錄且無法退回;
- 3.充值到該地址之後，需要網絡節點確認，到賬速度會根據當前網絡擁堵情況產生變化，請耐心等待USDT-TRC20到賬。

## 充幣記錄

訂單號	幣種	區塊鏈網路	數量	狀態	創建時間	區塊鏈交易ID
-----	----	-------	----	----	------	---------

### 幣幣入金

**操作方法：**進入充幣界面後，選擇**幣種和區塊鏈網路**，帳戶會顯示的對應地址和操作提示，使用自己的虛擬貨幣**錢包**對該幣種地址進行充幣充值入帳即可。（出金則為反向操作）

充值之後，需要等待網路節點確認，到帳速度會根據當前網路擁堵情況產生變化，請耐心等待，到帳後可以在充幣記錄中進行查詢。

如果您想知道更多 **BTCC 出/入金方法**，請查看：

[2022 BTCC 最全入金教學](#)

[BTCC 最全出金教學，只需 3 步即可成功提幣](#)

### 3.3 閃兌

根據所需要的幣種，進行**幣種交換**，價格會根據实时价格变动。點擊循環圖示可以切換穩定幣/代幣交換方式。

## 閃兌

兌換貨幣

BTC

兌換為

USDT

兌換金額 0 ~ 3BTC

請輸入兌換金額

25%

50%

75%

100%

可用餘額 0.00000000BTC

參考報價



## 兌換記錄

兌換金額

兌換時間

兌換手續費

兌出金額

完成時間

兌換價格

狀態

## 閃兌

如果您想要查看自己交換幣種的記錄，可以在下方的「兌換記錄」欄目中進行查看。

## 4. 如何在BTCC買恆星幣

**step 1.** 進入[官網主頁](#)後，點擊上方「合約」。

BTCC 充值 合約 行情 福利 關於我們

- USDT合約  
多種以USDT結算的合約
- 幣本位合約  
多種以加密貨幣結算的合約
- 模擬交易 100,000 USDT 模擬交易金  
U本位合約、幣本位合約模擬交易
- 交易指南  
操作合約的必備指南

全部	熱門	主流	商品通證
BTC	BTC/USDT 永續 主流	16872.57	+1.19%
ETH	ETH/USDT 永續 公鏈	1250.72	+2.98%
XRP	XRP/USDT 永續 主流	0.34855	+1.45%
DOGE	DOGE/USDT 永續 主流	0.07262	+3.02%
APE	APE/USDT 永續 NFT	4.1687	+4.06%

BTC  
16872.57  
近3年漲跌幅+361.93%

**step 2.** 進入合約時，選擇幣本位或者是U本位合約，然後找到恆星幣。你也可以選擇在上方搜索欄中直接輸入「XLM」，選擇「做多」或「做空」。

The screenshot shows the BTCC trading platform interface. At the top, there's a navigation bar with the BTCC logo and various menu items. Below it, a market overview section displays several cryptocurrencies and their price changes. A search bar is visible, and the results show a list of contracts. The 'XLMUSDT 永續' contract is highlighted. A candlestick chart is displayed in the center, and a right-hand panel shows the order book and recent transactions. Red annotations highlight the search process for XLMUSDT.

**方法1: 直接搜尋XLM**

**方法2: 選擇「主流」, 找到XLMUSDT合約**

step 3.選擇「市單價」、「限單價」或「停損單」。

真實交易
模擬交易
?

### 委託隊列

價格(USDT)	數量(XLM)	累計
0.084959	1.27M	11.80M
0.084923	1.29M	10.53M
0.084885	1.78M	9.24M
0.084840	1.56M	7.46M
0.084800	1.50M	5.91M
0.084760	1.31M	4.41M
0.084701	3.10M	3.10M
<b>0.084532</b>		
0.084363	2.76M	2.76M
0.084322	1.80M	4.57M
0.084287	2.46M	7.02M
0.084246	1.67M	8.70M
0.084209	1.80M	10.50M
0.084158	1.28M	11.78M
0.084124	1.39M	13.17M

### 最新成交

時間	價格(USDT)	數量(XLM)
11:25:20	0.084532	7500.00
11:25:20	0.084532	4500.00
11:25:19	0.084532	3300.00
11:25:19	0.084532	3800.00
11:25:19	0.084532	550.00

買入/做多
賣出/做空

槓桿 20x

市價單
限价單
停損單

以當前最優價

10000
XLM

合約價值 847.01USDT

設定止盈止損

買入XLMUSDT 永續

可用 264.14USDT

保證金 42.35USDT

- 市價單：是指以當前最優價進行成交
- 限价單：是優於市價的委托單。當您指定以低於市價進行買入，或者高於市價進行賣出，採用該掛單形式
- 停損單：是低於市價的委托單。當您指定以高於市價買入，或者低於市價進行賣出，採用該掛單形式

**step 4.**輸入想要購買的幣額，下方會顯示購買的合約金額和所需保證金。接著，你可以設定止盈止損，幫你的投資做安全的交易，例如將價格下跌5%就止損以及當價格上漲20%就止盈。（畢竟若上漲了20%沒賣出，之後下跌是很可惜的事。）

真實交易
模擬交易
?

### 委託隊列

價格(USDT)	數量(XLM)	累計
0.084937	1.25M	12.47M
0.084896	2.75M	11.21M
0.084861	1.44M	8.46M
0.084821	1.59M	7.01M
0.084763	1.59M	5.43M
0.084727	1.53M	3.84M
0.084692	2.31M	2.31M
<b>0.084523</b>		
0.084354	1.88M	1.88M
0.084318	1.66M	3.54M
0.084266	2.46M	6.00M
0.084231	1.91M	7.91M
0.084181	1.69M	9.59M
0.084126	2.69M	12.28M
0.084090	1.96M	14.24M

### 最新成交

時間	價格(USDT)	數量(XLM)
11:25:37	0.084523	2450.00
11:25:37	0.084523	2250.00
11:25:37	0.084528	6150.00
11:25:36	0.084528	2250.00
11:25:36	0.084528	6700.00

買入/做多
賣出/做空

槓桿 **20x**

市價單
限價單
停損單

以當前最優價

10000 XLM

合約價值 846.92USDT

設定止盈止損

—
止損
+

範圍為 0.034692 ~ 0.084642

—
止盈
+

範圍為 0.084742 ~ 0.134692

買入XLMUSDT 永續

可用
264.14USDT

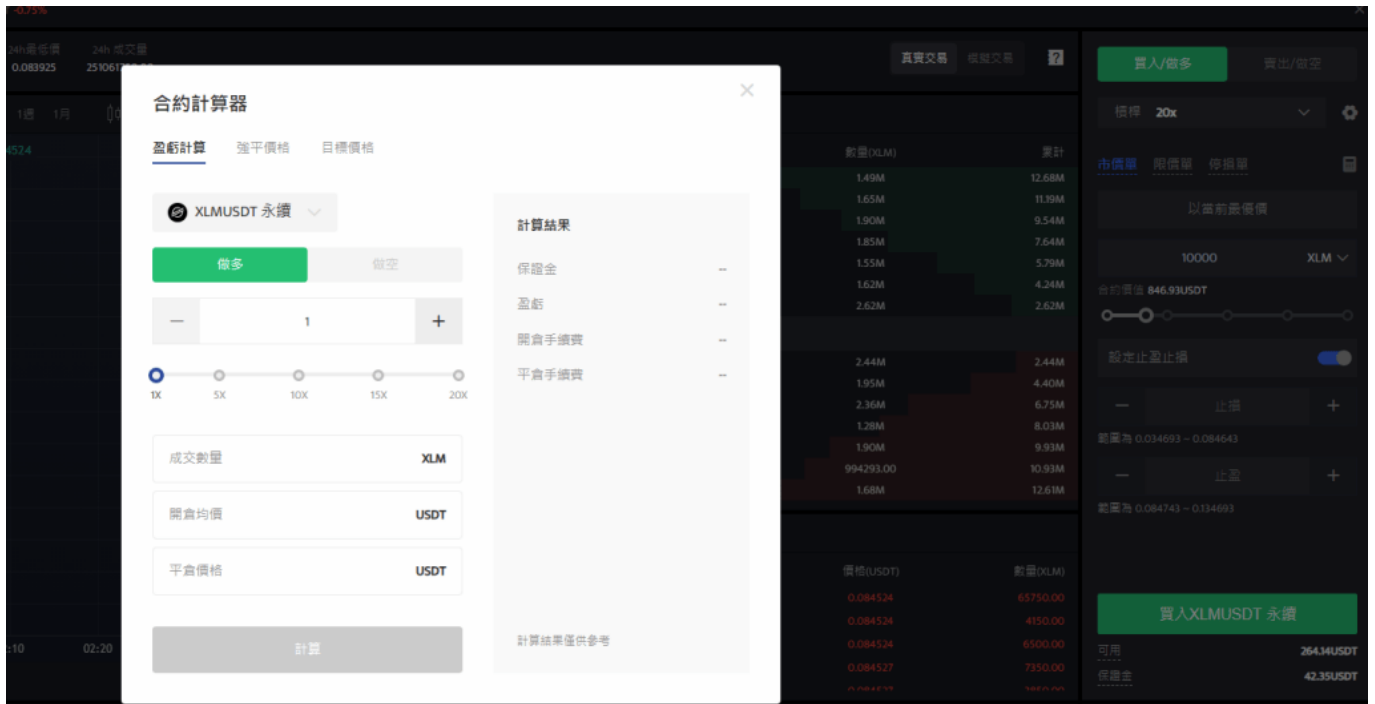
保證金
42.35USDT

**step 5.**最後，調整槓桿倍數，點擊購買即可。BTCC 永續合約槓桿最高可到100倍，但切記槓桿愈高愈容易爆倉，新手請盡量在10倍以內。

### ? BTCC 合約交易計算器

BTCC 合約交易頁面上帶有合約計算器，如果你不清楚合約費用，可透過計算器得出大致結果。其操作也十分簡單，只需要輸入交易數值即可。





同時，BTCC 使用 VIP 等級階梯費率，不同 VIP 等級享受不同的交易手續費，具體費率可登錄後進行查看。

除了恆星幣外，BTCC 還提供多種主流幣種的合約交易，包括[比特幣現金](#)、[萊特幣](#)、[以太幣](#)、[比特幣](#)、[艾達幣](#)等。

[註冊 BTCC 贏3500U 豐厚贈金（入金活動）](#)

## 更多加密貨幣交易資訊

如果您想了解更多加密貨幣交易資訊，可以參考下文：

[如何在BTCC交易比特幣（BTC）？](#)

[如何在BTCC交易瑞波幣（XRP）？](#)

[如何在BTCC買賣以太幣（ETH）？](#)

[如何在BTCC交易艾達幣（ADA）？](#)

[如何在BTCC交易柚子幣（EOS）？](#)

[如何在BTCC買賣萊特幣（LTC）？](#)

[虛擬貨幣交易所排名推薦，2023 全球&台灣十大加密貨幣比特幣交易所](#)

[2023年幣安、MAX、BTCC虛擬貨幣開戶教學](#)

[台灣比特幣怎麼買？MAX、BTCC交易所（註冊、出入金、KYC、買幣）教學](#)

[2022 派網（Pionex）入金、出金指南](#)

[派網教學 | 新手如何利用Pionex賺取加密貨幣?](#)

[如何買賣比特幣? 交易比特幣詳細步驟教學, 新手也能快速上手](#)

[U本位&幣本位合約基本介紹, 哪種期貨合約更適合你?](#)

[2023年哪些虛擬貨幣值得推薦? 附最新加密貨幣排名介紹和交易教學](#)

[用加密貨幣買美股台股: BTCC 股權通證及代幣化股票](#)

[BTCC 正式上線 19 種季度合約! 一文帶你了解季度合約是什麼?](#)

[2023虛擬貨幣出金懶人包 | 幣安、BTCC出金教學, 如何提現台幣?](#)

如果您想了解更多加密貨幣, 可以查看:

[Polygon\(Matic\)幣是什麼? 單月跳漲50%! 其未來怎麼樣? 如何購買?](#)

[STEPN \(GMT\)幣是什麼? 如何購買, 價格走勢預測 2023-2030](#)

[文件幣 \(Filecoin / FIL\) 是什麼? 一文了解\\$FIL代幣經濟、用途和未來](#)

[波場幣 \(TRX\) 是什麼? 是詐騙嗎? 2023 TRX用途、風險及買幣教學一覽](#)

[TheSandBox介紹 | Sand幣是什麼? 2023 SAND走勢、用途及買幣教學](#)

[Axie Infinity介紹 | AXS幣&SLP幣是什麼? 值得投資嗎? 2023 AXS全攻略](#)

[Flow幣是什麼? 值得投資嗎? 深度解析Flow鏈投資價值及前景](#)

[Mask Network介紹 | MASK是什麼? 它特別在哪裡?](#)

[什麼是猿幣 \(APE\)? APE的用途有哪些? 值得投資嗎?](#)

[DYDX幣是什麼? 值不值得投資? 2023 DYDX用途、功能介紹及投資教學](#)

[UNI幣介紹 | Uniswap交易所和代幣UNI是什麼? 值得投資嗎?](#)

[LUNC 幣是什麼? 值得投資嗎? 什麼是Terra Classic 燒幣稅?](#)

[Polkadot \(DOT\) 幣是什麼? 值得買嗎? 波卡幣用途、走勢及投資教學](#)

[幣安幣 \(BNB\) 是什麼? 有何用途? 如何投資? 2023 BNB買幣教學](#)

想學習更多有關區塊鏈和金融的資訊, 可以進入 BTCC [學院](#) 及 [資訊](#) 頁面進行了解。

## **?BTCC 註冊優惠活動**

註冊後即可獲得 10 USDT 贈金, 再加入官方 LINE 參加活動可獲得額外 10 USDT 贈金。新用戶註冊儲值&交易限定福利正在舉行, 贈金最高 10,055 USDT! 註冊後在活動中心參與。趕快開始註冊吧!

更多優惠內容: [關注 BTCC 活動中心](#)

**註冊 BTCC 贏3500U 豐厚贈金 (入金活動)**

## 關於 BTCC

- 安全性高，已獲得美國、歐洲、加拿大等地監管牌照
- 無資金費率
- 1到150倍靈活槓桿
- 交易費低至 0.03%
- 行業領先的市場流動性，交易深度大
- 提供通證化代幣（貴金屬、美股、台股）
- 24 小時線上真人客服
- 每月提供大量福利活動

[立即註冊 BTCC 帳戶](#)