



BTCC “**新手專享**”

註冊並入金 BTCC，領取最高價值**17,500USDT**獎勵。
推薦好友還有更多返佣獎勵。

立即註冊/查看詳情

如何在BTCC買賣萊特幣（LTC）？

原文：

<https://www.btcc.com/zh-TW/academy/crypto-basics/how-to-trader-litecoin-ltc-on-btcc>

Litecoin是一種點對點的**加密貨幣**，是源自**比特幣**的早期替代幣。它是由傳統的比特幣衍生出來的一種加密貨幣，並解決了它的缺點，計劃總共發行約8400萬個。

9月13日受到「沃爾瑪宣布與萊特幣合作」的假消息影響，**萊特幣**一度觸及238美元。儘管後期開始回落，但仍吸引著不少投資者的加入。

可是虛擬貨幣（或者加密幣）的相關資訊有點花多眼亂，普通民眾要交易也無從入手。本篇文章將會詳細介紹交易萊特幣的基本流程，希望能提供一些參考。



如何在BTCC買賣LTC(萊特幣)？

BTCC.COM

BTCC 萊特幣

[點擊購買萊特幣](#)

萊特幣（LTC）最新價格資訊

在撰寫本文時，一個萊特幣價格為 78.05 美元，在過去 24 小時漲幅為 11.30%。

以下為 ltc 幣最新價格走勢圖：

www.btcc.com



[下載Android版](#)

[下載iOS版](#)

[台灣用戶專享優惠活動（10,055 USDT 交易大禮包）<<<<](#)

萊特幣交易—現貨和期貨

1、現貨交易

您可能聽過**低買高賣**的交易策略。這不僅是虛擬貨幣，也是股票和外匯的常用策略。

簡單地說，當**價格低於原市場價值時**，您就**買入**，當**價格高於原市場價值時**，您就**賣出**。然而，市場價值是不斷變化的，所以要準確地買入賣出，您需要有良好的**圖表和技術分析技能**。

》》》 [加密貨幣「現貨&期貨」是什麼？有何差異？哪種更適合我？](#)

2、期貨交易

除了可以現貨交易之外，**期貨**也是虛擬交易常見的交易產品。透過期貨您可以**避免短時間價格的影響，並不受市場走勢影響隨時開始交易**。與現貨交易相比，越來越多的投資者選擇合約交易。BTCC的合約交易是以虛擬幣進行結算的虛擬合約產品。投資者可以透過**買入做多**，**賣出做空**合約來獲取虛擬貨幣價格上漲或下跌的收益。

今次的文章會介紹一次交易LTC的基本流程，希望能提供一些參考。

[想了解甚麼是期貨？點這裡看更多](#)

在BTCC輕鬆安全交易萊特幣

BTCC是世界上第一個[虛擬貨幣交易所](#)，您可以在BTCC以60+種主要貨幣進行1至150倍的槓桿交易。

BTCC由萊特幣開發者Charlie Lee的兄弟Bobby Lee於2012年創立，並提供以用戶為中心的服務。營運10年一直從黑客攻擊中保護客人寶貴的資產，是一個安全可靠的交易所。

我們也開設了[台灣用戶專用的官方LINE](#)，為您提供有關入金、出金等的查詢服務。

[BTCC快速註冊通道](#)

?BTCC 註冊優惠活動

註冊後即可獲得 10 USDT 贈金，再加入官方 LINE 參加活動可獲得額外 10 USDT 贈金。新用戶註冊儲值&交易限定福利正在舉行，贈金最高 10,055 USDT! 註冊後在活動中心參與。趕快開始註冊吧!

更多優惠內容：[關注 BTCC 活動中心](#)



[下載Android版](#)

[下載iOS版](#)

[台灣用戶專享優惠活動\(10,055 USDT 交易大禮包\) <<<<](#)

BTCC 萊特幣交易所是詐騙嗎?

BTCC 交易所是合法且受到監管的加密貨幣交易所，但過去曾有假冒 BTCC 交易所的詐騙集團，網址、網站、App 頁面都和官方的 BTCC 不一樣，因此在註冊和入金之前要特別注意網站是不是官方的，也建議不要下載陌生私訊推薦的交易所。

BTCC 交易所從創建之初到如今已過了 10 年的時間，這十年間並沒有發生重大的安全疑慮事件，即便前幾年 BTCC 的總部還設在中國，且當時正逢中國政府對加密貨幣的打壓期，BTCC 仍就安全地保護住用戶的資產。

BTCC 也積極地取得美國、加拿大和歐洲等地的監管牌照。

| 監管單位 | 監管牌照 |
|----------|--------------------------------|
| 美國 MSB | 31000168143239 |
| 加拿大 MSB | M20713346 |
| 立陶宛加密許可證 | 305950582 |

除了取得合法監管牌照之外，BTCC 還會將平台內的資產存放於獨立的冷錢包中，再搭配多重身分驗證（如電子信箱、手機）和谷歌驗證等，為用戶的資產安全提供最嚴密的防護機制。

此外，BTCC 還成功通過 AML（Anti-Money Laundering），即反洗錢條例，通過該條例可以儘量讓

BTCC 遠離詐騙集團或恐怖主義的洗錢天堂。

因此在這裡建議用戶在挑選交易所時，可以多留意該交易所是否有採用實名制，若沒有則建議速速遠離。

》》》 [BTCC交易所安全嗎？靠譜嗎？附BTCC使用攻略](#)

為什麼推薦選擇BTCC來投資交易萊特幣？

BTCC 是一家專門做虛擬貨幣合約的交易所，歷史也十分悠久，安全性十分高。目前有提供合約交易的加密交易所不少，為什麼要選擇 BTCC 呢？原因有以下幾點：

1. 無資金費率

不同於其他交易所主推的永續合約每8小時須收取資金費率，BTCC提供多種交易對的當季合約，結算日期前不收取手續費以外的費用，雖然也有其他交易所提供類似的合約產品，但交易對較少。

2. 槓桿數高

BTCC提供1-150倍槓桿，除了能放大獲利外，也能有效運用小資金(槓桿大，所需保證金就小)，其他家的槓桿普遍是提供到125倍，且有些若要開啟高槓桿需要一定的資格

3. 線上真人客服

BTCC的強項之一是擁有線上的真人客服，就算是合約新手，上班時間若有問題能直接與真人客服對接解答，許多交易所會是英文客服或需要填工單。

4. BTCC營運12年未發生過安全事故

這在駭客頻傳的加密產業，做為最老牌的交易所之一，BTCC在12年中未發生過安全事故，用戶可以安心存放資產。

5. 交易深度大

BTCC提供頂級的交易深度，讓就算是大訂單也能馬上成交，且減少交易成本，這在高槓桿的合約交易中是十分重要的。

6. BTCC除了有加密貨幣合約，還有股票與原物料、貴金屬合約

透過BTCC獨創的股票、原物料、貴金屬token，掛勾全球的市場價值，可從BTCC中輕鬆交易以上及加密貨幣合約，免去需要另外開戶等繁瑣步驟。

7. 手續費低

BTCC在交易過程中僅有兩種收費，交易手續費與隔夜利息(僅限永續合約、一天收一次)，針對後續手續費的調整若有實現，對比他家交易所會低上許多，這對於頻繁交易與擅長短線交易的trader會是一大誘因。

如果你想要嘗試開始虛擬貨幣合約交易，試試使用 BTCC 吧！

[BTCC專屬註冊通道 註冊領贈金](#)

關於 BTCC 的詳細介紹請查看：

》》》 [BTCC交易測評：一個平台搞定虛擬貨幣期貨投資](#)

》》》 [BTCC虛擬貨幣交易所 加密虛擬貨幣期貨合約交易指南](#)

》》》 [用加密貨幣買美股台股：BTCC 股權通證及代幣化股票](#)



[下載Android版](#)

[下載iOS版](#)

[台灣用戶專享優惠活動（10,055 USDT 交易大禮包）<<<<](#)

在 BTCC 購買 LTC 幣的詳細教學

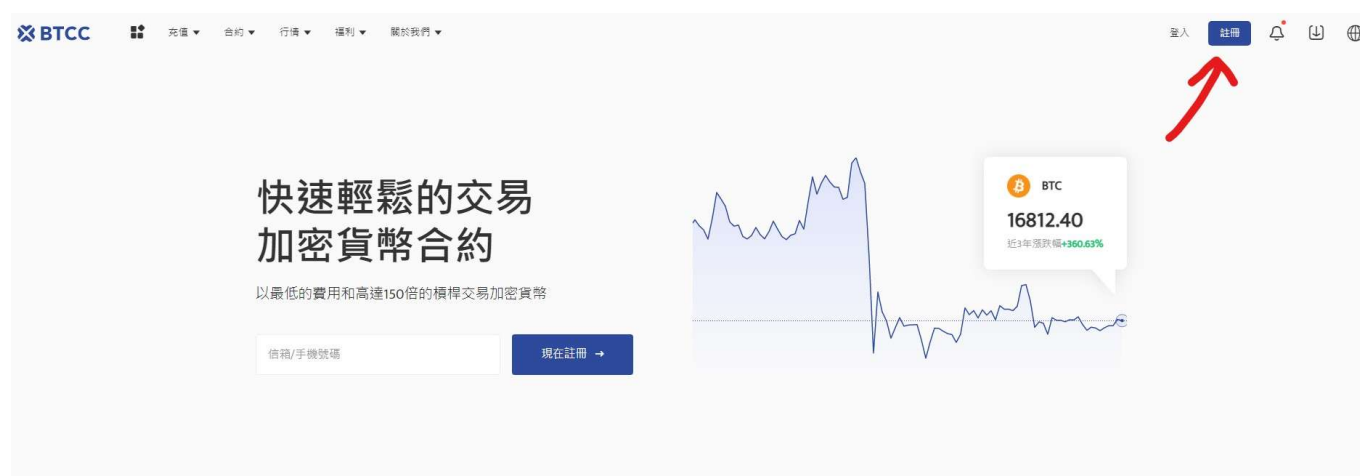
現在我們用1分鐘來看看如何使用BTCC吧~

1. 註冊 BTCC 帳戶

Step1. 進入BTCC 官網，點選註冊

在進行交易前，您需要擁有一個 BTCC 帳戶。你可以進入官網也可以透過以下連結即可快速進行註冊：

》》》 [快速註冊 BTCC，入金200U，享受VIP的權利](#)



Step 2. 驗證email

進入註冊頁面後，您需要填寫電子信箱地址或者手機號並獲取驗證碼，將驗證碼填入後，輸入您準備好的

密碼即可。（建議您將密碼保存下來，避免遺忘）



BTCC專屬註冊通道

?BTCC 平台註冊優惠

當前註冊BTCC的新用戶，都可以在註冊日起計30天內參與**新手 3,500 USDT 贈金活動**，活動規則如下：

- 1、本活動以下幣種計入有效充值：USDT、USDC、BTC、ETH和XRP，分別計算累計充值額度，達到額度獲得對應贈金。
- 2、活動贈金可用於手續費抵扣50%合約手續費。提幣或取款的時候，贈金會歸零；
- 3、活動贈金均為實時到賬，若未到賬，請聯系在線客服處理。

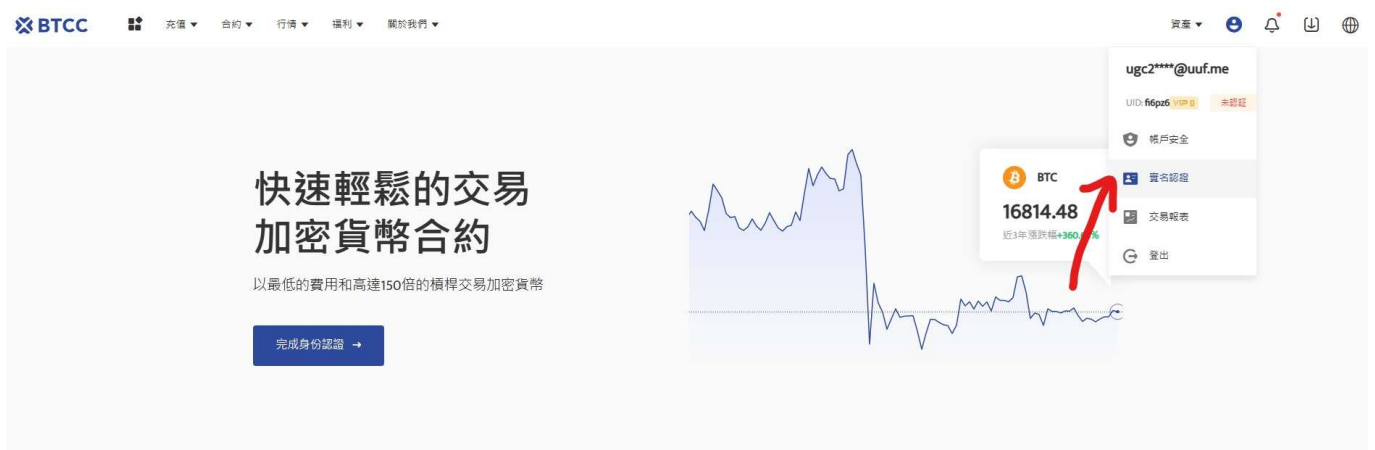
詳情請點擊下方活動頁面進行了解：

》》》 [新手專享好禮相送!!!](#)

2. 完成BTCC身分認證

KYC實名驗證是為了令帳戶更安全而完成的，且開通實名認證後才可開放法幣交易，享受更高的提幣限額。

step 1.登錄帳戶後，點擊頁面上個人頭像，選擇「實名認證」



step 2.點擊「實名認證」按鈕後，需要先綁定手機號碼

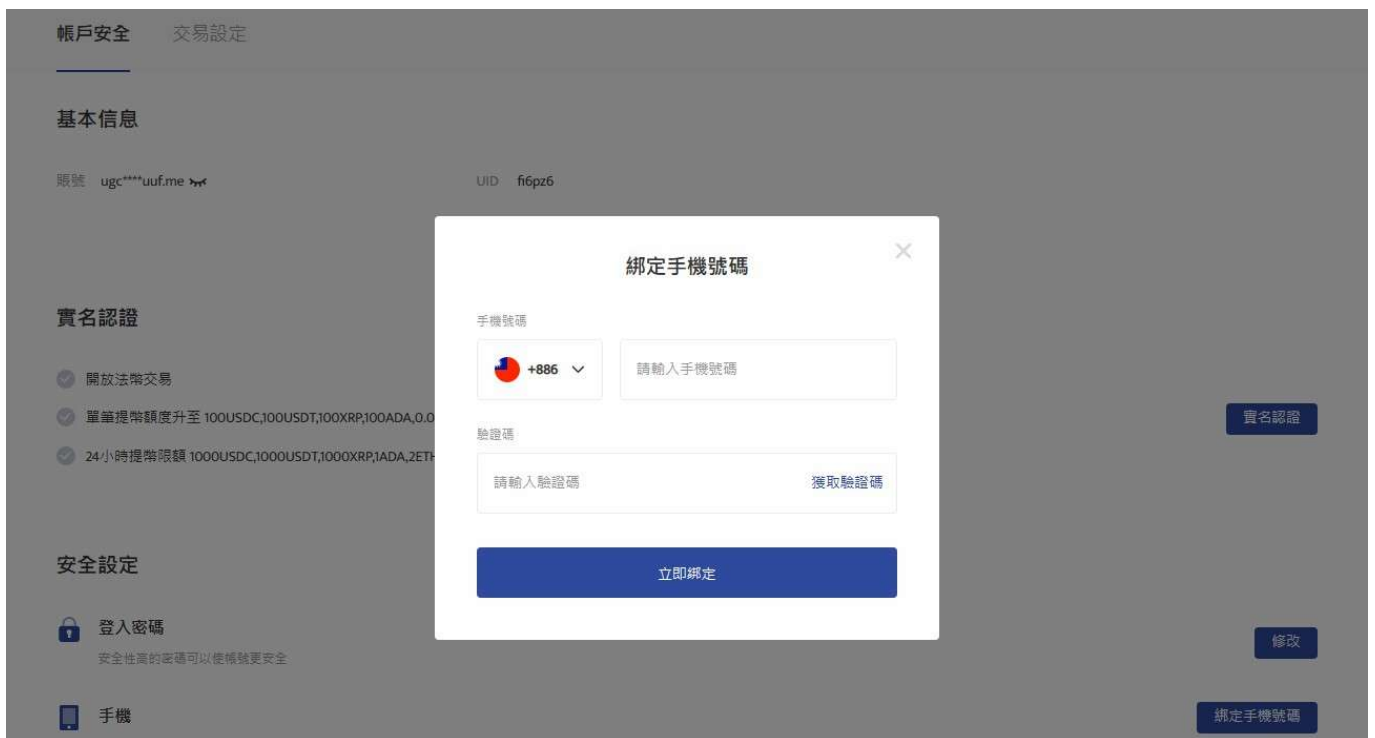
基本信息

賬號 ugc****uuf.me

UID f6pz6

實名認證

- ✔ 開放法幣交易
- ✔ 單筆提幣額度升至 100USDC,100USDT,100XRP,100ADA,0.04ETH,0.4LTC,0.001BTC
- ✔ 24小時提幣限額 1000USDC,1000USDT,1000XRP,1ADA,2ETH,10LTC,0.1BTC



step 3. 填入基本資料

完成手機綁定後，根據身分證填寫正確的基本資料，由於法規及安全性考量，使用中心化加密貨幣交易所(CEX)大多需要實名驗證，填寫的基本資料交易所都會進行審核。

在選擇驗證的證件時，這裡首推護照，護照的申請速度較快，不過若不趕時間也可使用身分證或者駕照進行驗證。

完成上傳後，就大功告成了，接下來只要等待 BTCC 審核通過即可。

step 4. 進行安全驗證：谷歌驗證2FA教學

(非必要，但能讓你的帳戶更安全，強烈建議使用)

回到實名認證頁面，找到提幣認證，點擊 Google 驗證。

提幣驗證

-  手機號碼驗證
保護你的交易和帳戶安全
-  電子信箱驗證
保護你的交易和帳戶安全
-  Google驗證
保護你的交易和帳戶安全

未開啟

已開啟

未開啟



step 4-1. 下載安裝Google Authenticator

按照頁面彈出的指示下載 Google Authenticator。



The screenshot shows the BTCC account security settings page. The main content is a modal window titled "Google身份验证" (Google Authentication) with three steps:

- 1 下载安装** (Download and Install): Instructions to download and install the Google Authenticator app. A button "下载 Google Authenticator" is visible.
- 2 添加密钥** (Add Key): Instructions to scan the QR code or manually enter the key ID. The key ID is "CS2MFKJYICYSLAWU". A "複製密钥" (Copy Key) button is present.
- 3 绑定验证** (Bind Verification): A text input field for the 6-digit Google verification code, followed by an "立即绑定" (Bind Immediately) button.

The background page shows the "提幣驗證" (Withdrawal Verification) section with three options: "手機號碼驗證" (Mobile Number Verification), "電子信箱驗證" (Email Verification), and "Google驗證" (Google Verification). Each option has a toggle switch. The "Google驗證" toggle is currently off, and a red arrow points to it.

step 4-2. 將密鑰複製下來後，切換到Google Authenticator的畫面，再將密鑰貼在新創建的帳戶中

然後你會看到Google Authenticator 出現6位Google驗證碼，將其輸入到最下面的框框中。

3. BTCC入金教學

BTCC 提供三種入金方式，分別如下：

3.1 選擇法幣入金

您可以使用信用卡等**法幣通道買幣入金**，由於全球法幣通道各不相同，實際情況需要根據當前 BTCC 所使用的法幣通道情況進行相關操作。

USDT 參考價格 1USDT ≈ 29.9565TWD

購買數量

500 ≈ 14978.25 TWD

支付幣種

TWD

200 +10 400 +10 500 +25 600 +25 700 +25

額外獲得贈金25USDT

選擇您的服務提供商

貨幣報價僅供參考，最終匯率請參考服務商網站。
授權使用代表您同意並接受BTCC的服務條款。

| 服務商 | 單筆限額 | 單價 | 支付金額 | |
|---|--|------------------|-------------|------|
|  Visa/Mastercard (到帳最快) <small>96%的用戶選擇</small> |  5 ~ 5000 USDT | 29.9565TWD/USDT | 14978.25TWD | 立即支付 |
|  銀行轉帳 |  200 ~ 1500 USDT | 29.9565TWD/USDT | 14978.25TWD | 立即支付 |
|  moonpay |  200 ~ 50000 USDT | 31.24305TWD/USDT | 16230.52TWD | 立即支付 |
|  simplex |  200 ~ 50000 USDT | 32.12TWD/USDT | 16728.00TWD | 立即支付 |

法幣入金BTCC

操作方法：選擇**購買數量**和**支付幣種**，點擊對應付款方式的「立即支付」按鈕進入支付。

成功購買後，通常會在**2~30分鐘**內入帳到您的 BTCC 帳戶中。區塊鏈網路情況或服務商服務狀況等都可能影響到帳時間。如果存款時遇到任何問題，請透過网页右下角聯繫客服。

3.2 選擇幣幣入金

幣幣入金是使用用戶的其他錢包對 BTCC 帳戶中的錢包進行虛擬貨幣轉帳入金。您可以選擇其他平台的提幣功能轉帳到 BTCC 帳戶的錢包中。

? BTCC 当前支持 **USDT、BTC、ETH、XRP、ADA、USDC、LTC** 七幣種充值，未來將提供更多幣種服務，敬請期待！

充幣

幣種




區塊鏈網路



禁止該地址充幣USDT-TRC20公鏈資產，否則幣將丟失。



充幣地址



充幣須知

- 1.這是USDT-TRC20地址，請不要存入USDT-TRC20以外的其他資產，否則將會出現資產丟失;
- 2.最小充值金額為2USDT-TRC20，小於最小金額的充值將不會記錄且無法退回;
- 3.充值到該地址之後，需要網絡節點確認，到賬速度會根據當前網絡擁堵情況產生變化，請耐心等待USDT-TRC20到賬。

充幣記錄

| 訂單號 | 幣種 | 區塊鏈網路 | 數量 | 狀態 | 創建時間 | 區塊鏈交易ID |
|-----|----|-------|----|----|------|---------|
|-----|----|-------|----|----|------|---------|

幣幣入金

操作方法：進入充幣界面後，選擇**幣種和區塊鏈網路**，帳戶會顯示的對應地址和操作提示，使用自己的虛擬貨幣**錢包**對該幣種地址進行充幣充值入帳即可。（出金則為反向操作）

充值之後，需要等待網路節點確認，到帳速度會根據當前網路擁堵情況產生變化，請耐心等待，到帳後可以在充幣記錄中進行查詢。

如果您想知道更多 **BTCC 出/入金方法**，請查看：

[2022 BTCC 最全入金教學](#)

[BTCC 最全出金教學，只需 3 步即可成功提幣](#)

3.3 閃兌

根據所需要的幣種，進行**幣種交換**，價格會根據实时价格变动。點擊循環圖示可以切換穩定幣/代幣交換方式。

閃兌

兌換貨幣

BTC

兌換為

USDT

兌換金額 0 ~ 3BTC

請輸入兌換金額

25%

50%

75%

100%

可用餘額 0.00000000BTC

參考報價



兌換記錄

兌換金額

兌換時間

兌換手續費

兌出金額

完成時間

兌換價格

狀態

閃兌

如果您想要查看自己交換幣種的記錄，可以在下方的「兌換記錄」欄目中進行查看。

4. 如何在BTCC買萊特幣

step 1. 進入[官網主頁](#)後，點擊上方「合約」。

BTCC 充值 合約 行情 福利 關於我們

- USDT合約
多種以USDT結算的合約
- 幣本位合約
多種以加密貨幣結算的合約
- 模擬交易 100,000 USDT 模擬交易金
U本位合約、幣本位合約模擬交易
- 交易指南
操作合約的必備指南

| 全部 | 熱門 | 主流 | 商品通證 |
|------|-----------------|----------|--------|
| BTC | BTC/USDT 永續 主流 | 16872.57 | +1.19% |
| ETH | ETH/USDT 永續 公鏈 | 1250.72 | +2.98% |
| XRP | XRP/USDT 永續 主流 | 0.34855 | +1.45% |
| DOGE | DOGE/USDT 永續 主流 | 0.07262 | +3.02% |
| APE | APE/USDT 永續 NFT | 4.1687 | +4.06% |

BTC
16872.57
近3年漲跌幅+361.93%

step 2. 進入合約時，選擇幣本位或者是U本位合約，然後找到萊特幣。你也可以選擇在上方搜索欄中直接輸入「LTC」，選擇「做多」或「做空」。



step 3.選擇「市單價」、「限單價」或「停損單」。



- 市價單：是指以當前最優價進行成交
- 限價單：是優於市價的委托單。當您指定以低於市價進行買入，或者高於市價進行賣出，採用該掛單形式
- 停損單：是低於市價的委托單。當您指定以高於市價買入，或者低於市價進行賣出，採用該掛單形式

step 4.輸入想要購買的幣額，下方會顯示購買的合約金額和所需保證金。接著，你可以設定止盈止損，幫你的投資做安全的交易，例如將價格下跌5%就止損以及當價格上漲20%就止盈。（畢竟若上漲了20%沒賣出，之後下跌是很可惜的事。）

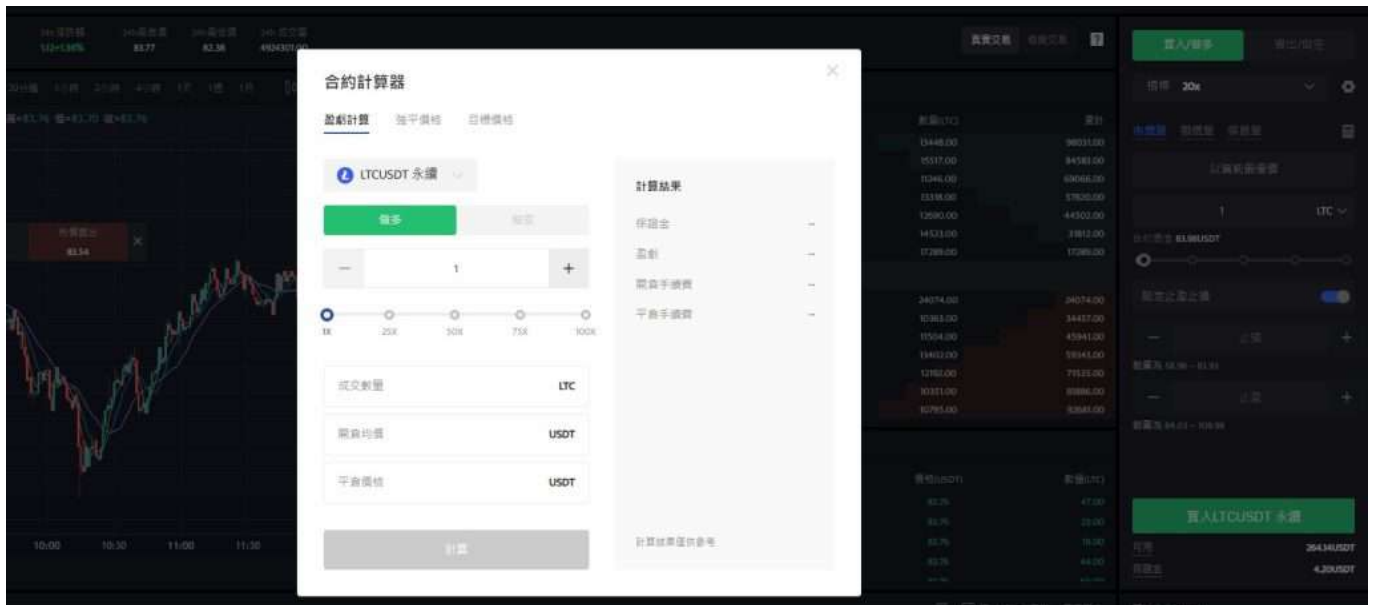
The screenshot displays the BTCC trading interface for LTC/USDT. On the left, the '委託隊列' (Order Book) shows a list of orders with columns for price (價格(USDT)), quantity (數量(LTC)), and total value (累計). The current price is 83.76. Below it, the '最新成交' (Latest Trades) section shows recent transactions with columns for time (時間), price (價格(USDT)), and quantity (數量(LTC)).

On the right, the order entry panel is visible. At the top, there are buttons for '買入/做多' (Buy/Long) and '賣出/做空' (Sell/Short). A dropdown menu shows '槓桿 20x' (Leverage 20x). Below this, the order type is set to '市價單' (Market Order). The quantity is set to '1' and the asset is 'LTC'. A toggle switch for '設定止盈止損' (Set Stop Profit and Stop Loss) is turned on. The stop loss range is 58.98 - 83.93, and the stop profit range is 84.03 - 108.98. At the bottom, a large green button reads '買入LTC/USDT 永續' (Buy LTC/USDT Perpetual). The available balance is 264.14USDT and the margin is 4.20USDT.

step 5.最後，調整槓桿倍數，點擊購買即可。BTCC 永續合約槓桿最高可到100倍，但切記槓桿愈高愈容易爆倉，新手請盡量在10倍以內。

? BTCC 合約交易計算器

BTCC 合約交易頁面上帶有合約計算器，如果你不清楚合約費用，可透過計算器得出大致結果。其操作也十分簡單，只需要輸入交易數值即可。



[點擊購買萊特幣 註冊領贈金](#)

同時，BTCC 使用 VIP 等級階梯費率，不同 VIP 等級享受不同的交易手續費，具體費率可登錄後進行查看。

? 除了萊特幣外，BTCC 還提供多種主流幣種的合約交易，包括[以太幣](#)、[艾達幣](#)、[比特幣](#)等。

更多加密貨幣交易資訊

如果你想了解更多加密貨幣交易資訊，可以參考下文：

[如何在BTCC交易比特幣（BTC）？](#)

[如何在BTCC交易瑞波幣（XRP）？](#)

[如何在BTCC買賣以太幣（ETH）？](#)

[如何在BTCC交易艾達幣（ADA）？](#)

[如何在BTCC交易柚子幣（EOS）？](#)

[如何在BTCC買賣萊特幣（LTC）？](#)

[虛擬貨幣交易所排名推薦, 2023 全球&台灣十大加密貨幣比特幣交易所](#)

[2023年幣安、MAX、BTCC虛擬貨幣開戶教學](#)

[台灣比特幣怎麼買？MAX、BTCC交易所（註冊、出入金、KYC、買幣）教學](#)

[2022 派網（Pionex）入金、出金指南](#)

[派網教學 | 新手如何利用Pionex賺取加密貨幣？](#)

[如何買賣比特幣？交易比特幣詳細步驟教學，新手也能快速上手](#)

[U本位&幣本位合約基本介紹，哪種期貨合約更適合你？](#)

[2023年哪些虛擬貨幣值得推薦？附最新加密貨幣排名介紹和交易教學](#)

[用加密貨幣買美股台股：BTCC 股權通證及代幣化股票](#)

[BTCC 正式上線 19 種季度合約！一文帶你了解季度合約是什麼？](#)

[2023虛擬貨幣出金懶人包 | 幣安、BTCC出金教學，如何提現台幣？](#)

如果您想了解更多加密貨幣，可以查看：

[Polygon\(Matic\)幣是什麼？單月跳漲50%！其未來怎麼樣？如何購買？](#)

[STEPN \(GMT\)幣是什麼？如何購買，價格走勢預測 2023-2030](#)

[文件幣 \(Filecoin / FIL\) 是什麼？一文了解\\$FIL代幣經濟、用途和未來](#)

[波場幣 \(TRX\) 是什麼？是詐騙嗎？2023 TRX用途、風險及買幣教學一覽](#)

[TheSandBox介紹 | Sand幣是什麼？2023 SAND走勢、用途及買幣教學](#)

[Axie Infinity介紹 | AXS幣&SLP幣是什麼？值得投資嗎？2023 AXS全攻略](#)

[Flow幣是什麼？值得投資嗎？深度解析Flow鏈投資價值及前景](#)

[Mask Network介紹 | MASK是什麼？它特別在哪裡？](#)

[什麼是猿幣 \(APE\)？APE的用途有哪些？值得投資嗎？](#)

[DYDX幣是什麼？值不值得投資？2023 DYDX用途、功能介紹及投資教學](#)

[UNI幣介紹 | Uniswap交易所和代幣UNI是什麼？值得投資嗎？](#)

[LUNC 幣是什麼？值得投資嗎？什麼是Terra Classic 燒幣稅？](#)

[Polkadot \(DOT\) 幣是什麼？值得買嗎？波卡幣用途、走勢及投資教學](#)

[幣安幣 \(BNB\) 是什麼？有何用途？如何投資？2023 BNB買幣教學](#)

想學習更多有關區塊鏈和金融的資訊，可以進入 [BTCC 學院](#) 及 [資訊](#) 頁面進行了解。

?BTCC 註冊優惠活動

註冊後即可獲得 10 USDT 贈金，再加入官方 LINE 參加活動可獲得額外 10 USDT 贈金。新用戶註冊儲值&交易限定福利正在舉行，贈金最高 10,055 USDT! 註冊後在活動中心參與。趕快開始註冊吧!

更多優惠內容：[關注 BTCC 活動中心](#)

註冊 BTCC 贏3500U豐厚贈金 (入金活動)

關於 BTCC

- 安全性高，已獲得美國、歐洲、加拿大等地監管牌照
- 無資金費率
- 1到150倍靈活槓桿
- 交易費低至 0.03%
- 行業領先的市場流動性，交易深度大
- 提供通證化代幣（貴金屬、美股、台股）
- 24 小時線上真人客服
- 每月提供大量福利活動

[立即註冊 BTCC 帳戶](#)