

BTCC “**新手專享**”

註冊並入金 BTCC，領取最高價值**17,500USDT**獎勵。
推薦好友還有更多返佣獎勵。

立即註冊/查看詳情


ChatGPT怎麼用？ChatGPT中文註冊、登入和使用操作教學

原文：

<https://www.btcc.com/zh-TW/academy/research-analysis/how-to-play-chatgpt>

OpenAI 推出的AI聊天機器人ChatGPT 自去年 11 月推出後便在網路上爆紅，它能夠以更貼近一般人的對話方式與使用者互動，還能編寫代碼、給出建議等，用途十分廣泛。ChatGPT目前仍可免費試用，但最新版本的 GPT-4 只有付費用戶才可試用。

那麼，ChatGPT 怎麼用？如何登入？如何使用 ChatGPT 來幫助自己做事呢？在本文中，我們將詳細介紹 ChatGPT 中文使用步驟，輕鬆教會您怎麼玩、怎麼用 ChatGPT。如果您還沒有 ChatGPT 帳戶、或者想知道 ChatGPT 的用法有哪些？那一定不要錯過這篇文章。



如果您對該內容感興趣，可以透過 [BTCC](#) 查看更多。

ChatGPT 是什麼?



ChatGPT 是由 [OpenAI](#) 開發的聊天機器人模型，它可以模仿人類的語言行為，並與用戶進行自然的交互。它的名稱源自於它所使用的技術——GPT-3 架構，即生成式語言模型的第3代。

ChatGPT 聊天機器人主要基於 OpenAI 的 GPT-3.5 模型進行改編，經過 AI 設計團隊利用強化學習 (RLHF) 訓練模型而成。它可以以人性化的方式進行回應，無論是中文、英文、日文還是西班牙語等多國語言都能識別。相比於蘋果 Siri 語音助理或 [Google](#) 助理，該 AI 模型更加智能，能夠回答各種天文地理和專業技術性問題，其回應方式也更貼近人類。目前，ChatGPT 處於免費註冊階段，任何人都可以簡單註冊後開始免費體驗。

不過，如果用戶想要獲得更好的使用體驗，或者想要體驗最新版本的 [GPT-4](#)，則需要付費。OpenAI 於 2 月 1 日推出了付費方案 ChatGPT Plus，定價為每月 20 美元。相比於免費版，ChatGPT Plus 提供無限制的使用時間和更快速的回覆等功能。

需要注意的是，ChatGPT 是利用 2021 年以前的數據進行訓練的，因此對於 2022 年以後的事情，它無法提供相關信息。此外，它仍然存在一些錯誤，有時會給出合理但荒謬的答案，因此使用者不能完全依賴機器人給出的回答。

\ 開戶送 10 USDT! /

在 BTCC 投資 ChatGPT




[下載Android版](#)

[下載iOS版](#)

[台灣用戶專享優惠活動 \(10,055 USDT 交易大禮包\) <<<<](#)

ChatGPT 中文版使用教程



了解完 ChatGPT 的強大功能後，我們應該如何開始使用 ChatGPT？ChatGPT 怎麼玩好呢？

以下是如何使用 ChatGPT 的簡短版本：

1. 進入 ChatGPT 官網 (chat.openai.com) 或 ChatGPT App, 然後登入 chatgpt 或註冊 (免費)。
2. 向 ChatGPT 提問
3. 與 ChatGPT 的回覆進行交互

現在讓我們仔細看看 ChatGPT 中文使用的更多細節。

\ 開戶送 10 USDT! /

[點擊此處開設 BTCC 帳戶](#)

ChatGPT 註冊&登入

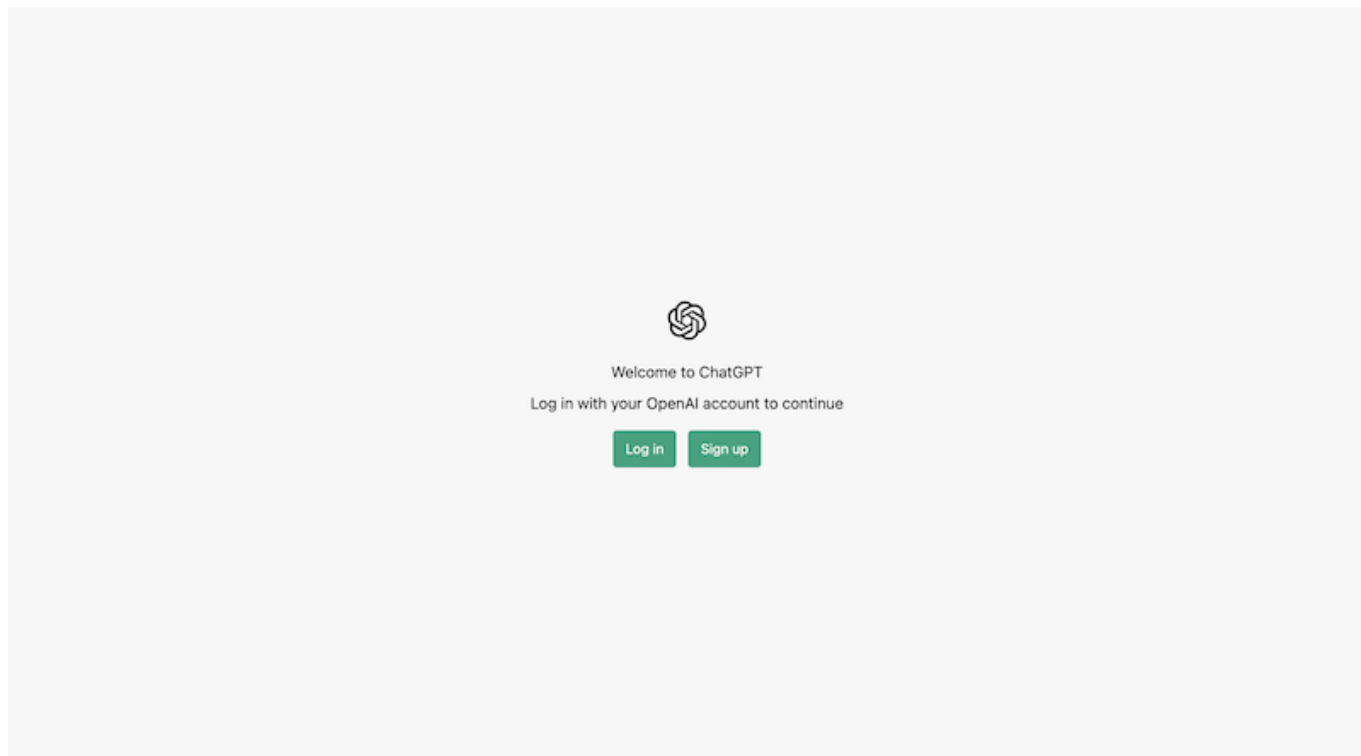
要開始使用 ChatGPT, 我們首先需要擁有一個 ChatGPT 帳號, 註冊方式如下:

在剛開放時, OpenAI 僅限部分國家註冊, 目前開放的國家有韓國、日本、印度、新加坡、美國。不過, **當前 ChatGPT 已開放台灣使用**, 包括網頁版和 APP 版。因此, 您可以省略以下「獲得 ChatGPT 註冊號碼」的步驟, 直接透過 ChatGPT 中文官網進行註冊。

台灣 ChatGPT 註冊方式十分簡單, 只需要準備好信箱、手機、密碼等資訊即可。

- **ChatGPT 登入入口: <https://chat.openai.com/auth/login>**

如果您已經有 OpenAI 帳號, 則可以點擊「登入」直接開始聊天。



如果您在註冊或登入時遇到問題, 最好的方法是重新載入頁面。對於特定的登入問題, 請查看OpenAI 的故障排除提示。

預設情況下, 任何人都可以免費存取 GPT-3.5-turbo (功能較弱的 GPT 模型)。要使用更高級的GPT-4, 您需要升級到 OpenAI 的付費訂閱ChatGPT Plus。

\開戶送 10 USDT! /

[點擊此處開設 BTCC 帳戶](#)



[下載Android版](#)

[下載iOS版](#)

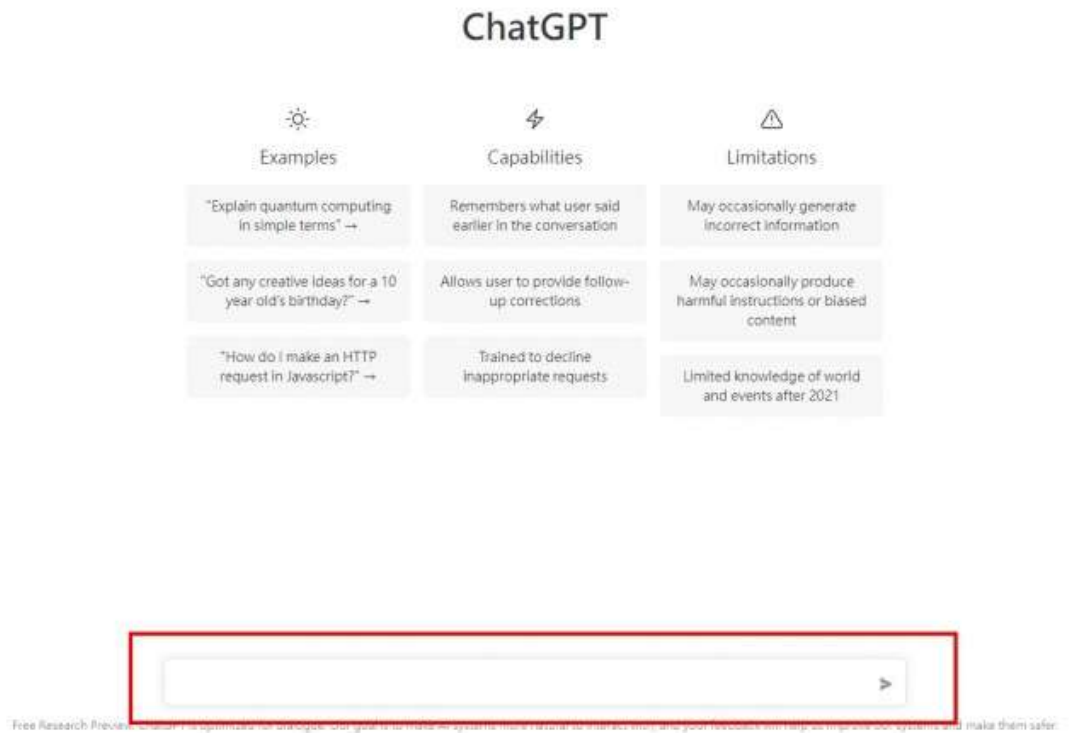
[台灣用戶專享優惠活動 \(10,055 USDT 交易大禮包\) <<<<](#)

開始使用 ChatGPT

成功登入 ChatGPT 後，您只需點擊頂部的 Try it，就可以開始與 ChatGPT 聊天啦！當然，您也可以選擇通過 <https://chat.openai.com/auth/login> 直接登錄。

1、向 ChatGPT 提問

在網頁底部輸入框內輸入您想要問的問題，開始與 ChatGPT 進行互動。ChatGPT 提供繁體中文版本，如有需要，可在設定中轉換。不過，ChatGPT 中文響應速度較慢，因此，以下教學將以 ChatGPT 初始版本進行示例。





如果您有ChatGPT Plus，您可以啟用 ChatGPT 的網路瀏覽功能。這樣，您將獲得基於當前資訊（而不僅僅是 2021 年 9 月之前的資料）的回應，並包含指向來源的直接連結。點選**GPT-4**，然後選擇**使用 Bing 瀏覽**。



如果您看不到此功能，您可能需要按照以下步驟先調整您的設定。

1. 點擊您的個人資料並選擇「設定和測試版」。
2. 在出現的「設定」視窗中，按一下Beta 功能。
3. 按一下「使用 Bing 瀏覽」旁的切換開關。

 General Beta features Data controls

As a Plus user, enjoy early access to experimental new features, which may change during development.

Browse with Bing 

Try a version of ChatGPT that knows when and how to browse the internet to answer questions about recent topics and events.

Plugins 

Try a version of ChatGPT that knows when and how to use third-party plugins that you enable.

Advanced data analysis 

Try a version of ChatGPT that knows how to write and execute python code, and can work with file uploads. Try asking for help with data analysis, image conversions, or editing a code file. Note: files will not persist beyond a single session.

現在，「使用 Bing 瀏覽」應該會出現在 GPT-4 功能的下拉清單中。

延伸閱讀：[微軟全面開放Bing AI，怎麼玩？功能操作一次看](#)

2、與 ChatGPT 進行交互

當您提出問題後，ChatGPT 會在幾秒鐘後給予回應。一旦 ChatGPT 發出回應，您就有多種選擇與該 AI 機器人進行交互。

(1) 輸入新提示

ChatGPT 的主要功能之一（也是讓人感覺像是進行真正的來回對話的功能）是它可以「記住」您與之進行的對話。這意味著您可以要求 ChatGPT 修改其回應，而無需重複或從頭開始。ChatGPT 將簡單地參考您之前討論的內容，然後用它來通知其回應。

預設模型 GPT-3.5-turbo 可以在其「記憶體」中保存 4,097 個字母，大約相當於三頁文字。這意味著在大約幾千個單字之後，GPT-3.5-turbo 將忘記您對話的早期部分。然而，GPT-4 的最新變體可以記住近 50 頁的內容。

例如，如果我們一開始提問 ChatGPT：「向 10 歲的孩子解釋 ChatGPT 的工作原理。」然後，在得到回覆後，再問「再試一次，但最多用兩到三句話解釋。」該 AI 仍可以根據上文進行回覆。



Hi there! I'll do my best to explain how ChatGPT works in a way that a 10-year-old can understand.



ChatGPT is a computer program that is designed to talk to people and answer their questions. Just like how you can talk to Siri or Alexa, you can talk to ChatGPT too.

The way that ChatGPT works is by using something called "machine learning". Machine learning is a way for computers to learn things on their own, without being explicitly programmed. It's kind of like how you learn things in school or from your parents, but instead of using books or lectures, the computer uses lots of data and algorithms.

To teach ChatGPT how to answer questions, the people who made it gave it lots and lots of information to learn from. They fed it books, articles, and all sorts of other written material, so that it could learn about lots of different topics. They also programmed it with a set of rules to help it understand how words and sentences work together.

Now, when someone asks ChatGPT a question, it uses what it's learned from all that information to try to come up with the best answer it can. It looks at the words in the question, tries to understand what they mean, and then uses that understanding to generate a response.

Of course, ChatGPT isn't perfect, and sometimes it might get things wrong. But the more people use it and talk to it, the more it can learn and improve. And that's basically how ChatGPT works!

Regenerate response

Send a message.



Free Research Preview. ChatGPT may produce inaccurate information about people, places, or facts. [ChatGPT Mar 23 Version](#)

(2) 得到新回覆


如果回應不完全符合您的要求，並且您想要使用相同的提示，請按一下「**重新產生回應**」以使 ChatGPT 重試。

(3) 複製回覆

如果您喜歡 ChatGPT 的答案並希望將其分享到其他地方，請點擊回應旁邊的剪貼簿圖示進行複製。執行此操作後，圖示將變成複選標記，表示已成功複製。此按鈕使您不必突出顯示文本，然後使用鍵盤快捷鍵來複製它。



Hi there! I'll do my best to explain how ChatGPT works in a way that a 10-year-old can understand.



ChatGPT is a computer program that is designed to talk to people and answer their questions. Just like how you can talk to Siri or Alexa, you can talk to ChatGPT too.

(4) 分享聊天

您只要單擊右上角的「共享聊天」圖標，您就可以直接分享您與 ChatGPT 的對話片段。該圖標看起來像一個向上的箭頭。

點擊該圖標後，將會為該特定對話產生一個唯一的 URL，然後您可以共用該 URL。當您與之共享連結的人打開聊天時，他們甚至可以從您上次中斷的地方繼續。

(5) 為 ChatGPT 按讚

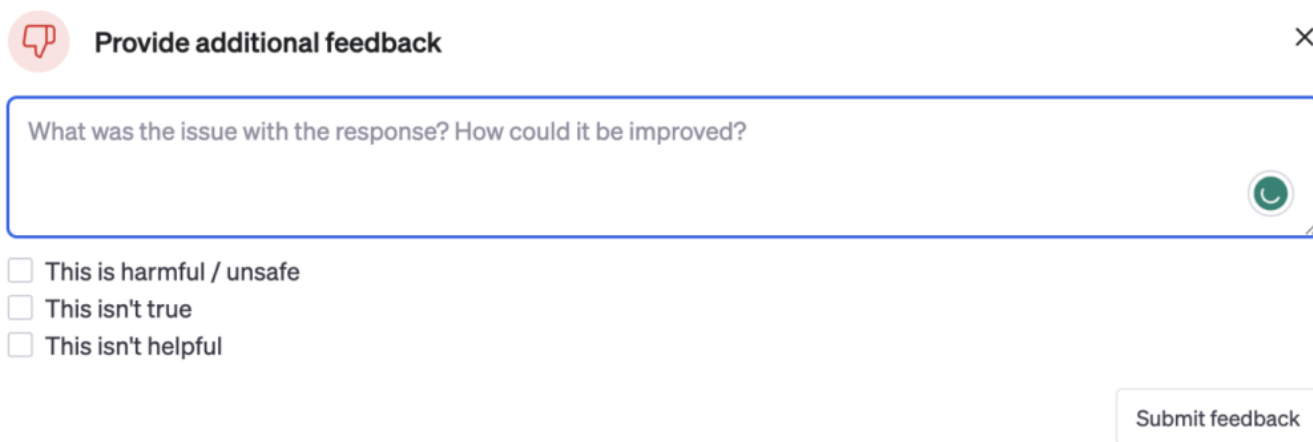
由於 ChatGPT 不具備像人類一樣思考的能力，因此它無法自行確定反應是好還是壞。相反，它依賴人類提供數據來幫助它學習。

因此，如果回覆有幫助，請點擊其旁邊的豎起大拇指圖示。您也可以選擇分享您喜歡的回覆內容，以幫助 ChatGPT 改進。

ChatGPT 支援多國語言，因此使用中文交談也能夠正確回覆，不過偶爾會遇到繁體中文、簡體中文交錯出現的問題，操作方式很簡單，只要在下方輸入欄位（類似聊天室）鍵入要傳送給 ChatGPT 的訊息，幾乎可以即時收到回覆，每個回覆右上角還會有評分功能，點選協助改善這項計畫。

(6) 不喜歡該回覆

相反，您也可以點擊 ChatGPT 回應旁邊的「拇指朝下」圖示來表示不喜歡它。您還可以選擇透過手動輸入您的回覆來提供其他回饋，也可以點擊任何快速選擇回饋選項（多選）。



The screenshot shows a feedback form titled "Provide additional feedback" with a close button (X) in the top right corner. Below the title is a text input field with the placeholder text "What was the issue with the response? How could it be improved?". To the right of the input field is a green circular icon with a white checkmark. Below the input field are three radio button options: "This is harmful / unsafe", "This isn't true", and "This isn't helpful". At the bottom right of the form is a "Submit feedback" button.

\開戶送 10 USDT! /

[點擊此處開設 BTCC 帳戶](#)

如何使用 ChatGPT 自訂指令功能？

如果您發現自己每次與 ChatGPT 互動時都使用相同的指令進行提示（例如「以…的語氣」），現在您可以使用自訂指令來獲得所需的答案，而無需重複。不過，自訂指令功能僅供 ChatGPT Plus 使用者使用，但不久的將來將向所有使用者授予存取權限。

(1) 從桌面使用 ChatGPT 的自訂指令

以下是從桌面使用 ChatGPT 的自訂指令的方法：

1. 開啟 ChatGPT，按一下您的姓名，然後選擇自訂說明。
2. 在出現的「自訂說明」視窗中，按一下「啟用新聊天」切換按鈕。（要關閉此功能，請再次按一下切換按鈕。）
3. 輸入您希望 ChatGPT 在其回應中考慮的有用背景資訊和說明。
4. 按一下「儲存」。


(2) 如何從 ChatGPT App 中使用 ChatGPT 的自訂指令

以下是從應用程式使用 ChatGPT 的自訂指令的方法：

1. 打開 ChatGPT 應用程式後，點擊看起來像省略號 () 的選單…圖示。
2. 點擊設定。
3. 點選自訂說明。
4. 點擊「自訂說明」旁邊的開關以開啟該功能。（再次點擊開關將其關閉。）
5. 輸入您希望 ChatGPT 在其回應中考慮的有用背景資訊和說明。

\開戶送 10 USDT! /

[點擊此處開設 BTCC 帳戶](#)



[下載Android版](#)

[下載iOS版](#)

[台灣用戶專享優惠活動 \(10,055 USDT 交易大禮包\) <<<<](#)

如何使用ChatGPT的語音和圖像功能？

ChatGPT 還為 Plus 和 Enterprise 用戶推出了語音和圖像功能。值得一提的是，這些功能不能與Browse with Bing 協同運作。這意味著，如果您使用語音和圖像功能，ChatGPT 的回應將僅限於 2021 年 9 月之前的數據。

(1) ChatGPT 怎麼用語音開啟聊天？

語音功能可讓您與 ChatGPT 進行口語交流，而不是輸入提示。截至撰寫本文時，此功能僅在 iOS 和 Android 上提供。在開始之前，您必須啟用語音功能。

1. 點選選單圖示 (…)。
2. 點擊設定。
3. 點選新功能。
4. 點擊語音對話旁邊的開關。

您也可以為 ChatGPT 選擇語音。在「設定」選單中，點選「語音」。選擇五個選項之一，然後點選「確認」。

現在您已準備好與 ChatGPT 聊天。

1. 點選主畫面上的「耳機」圖示。
2. 一旦螢幕提示您開始講話，請說出您的提示。
3. 一旦您說完，ChatGPT 將處理您的請求（無需點擊發送）並向您發出語音回應。

(2) 如何在 ChatGPT 使用圖像功能？

ChatGPT 的圖像輸入功能可讓您透過文字提示分享圖像。這樣，您就可以為花草拍照並詢問 ChatGPT 它是什麼品種。

以下是如何使用 ChatGPT 的圖像功能：

1. 按一下訊息欄中的附加圖像圖示。（在 App 中，您可以選擇拍照或上傳圖像或檔案。）
2. 選擇您要分享的圖像或檔案。您可以選擇多個。
3. 在訊息欄中輸入附帶的提示。

\ 開戶送 10 USDT! /

[點擊此處開設 BTCC 帳戶](#)

如何使用 ChatGPT AI 繪圖功能？

ChatGPT 不僅限於產生文字和音訊回應。OpenAI 最近將最新版本的 AI 影像產生器 DALL·E 3 與 Plus 和 Enterprise 用戶的 ChatGPT 結合在一起。這意味著你可以要求 ChatGPT 根據文字繪圖。

1. 點選 ChatGPT 主畫面上的 GPT-4。
2. 按一下“FROM E 3”。
3. 像平常一樣輸入文字提示，ChatGPT 就會將您的想法變為現實。

\ 開戶送 10 USDT! /

[點擊此處開設 BTCC 帳戶](#)



[下載Android版](#)

[下載iOS版](#)

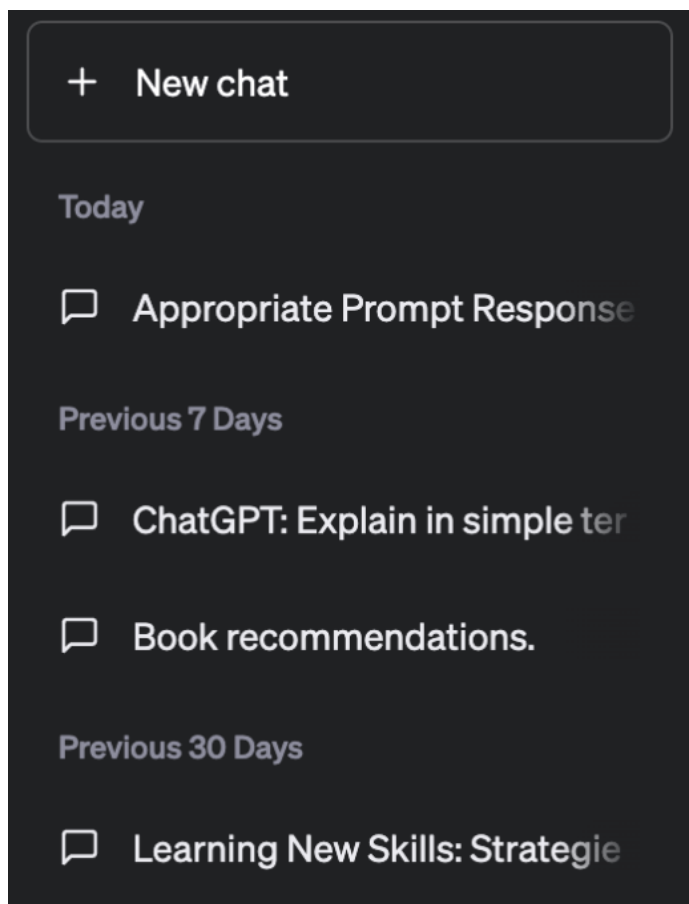
[台灣用戶專享優惠活動 \(10,055 USDT 交易大禮包\) <<<<](#)

如何在 ChatGPT 中管理您的數據 ？

在使用 ChatGPT 的過程中，如果您想要管理自己的聊天數據，應該怎麼做呢？

預設情況下，OpenAI 可以查看您在 ChatGPT 中的對話，並將其用作訓練資料來改進其系統。（因此，不建議您在 ChatGPT 中輸入任何個人或私人資料。）

您也可以在主頁的側邊面板中存取您帳戶的整個聊天記錄。



← ChatGPT chat history

\ 開戶送 10 USDT! /

[點擊此處開設 BTCC 帳戶](#)

可以讓ChatGPT幫我Google嗎？ 破解ChatGPT無法讀網站限制的方法

ChatGPT 是一個很強大的搜尋機器人，您可以向它請教許多基礎知識，它還可以幫您閱讀複雜的報告並將重要內容整理成簡潔的摘要。不過有個遺憾的地方是，ChatGPT 是使用2021年之前的資料訓練的，且無法自行瀏覽網路，所以若問到2021年後的科技發展或新資訊等，它都無法提供答案。

不過好消息是，有一個名為「WebChatGPT」的 Google Chrome 外掛程式，該程式由熱心網友 Anzor

Qunash 開發，可以讓您透過 ChatGPT 輔助進行 Google 搜尋，並將搜尋結果整理成答案回覆給您。這讓 ChatGPT 變得更像一個完美的萬事通。

那麼，我們應該如何在網站上使用 ChatGPT 呢？

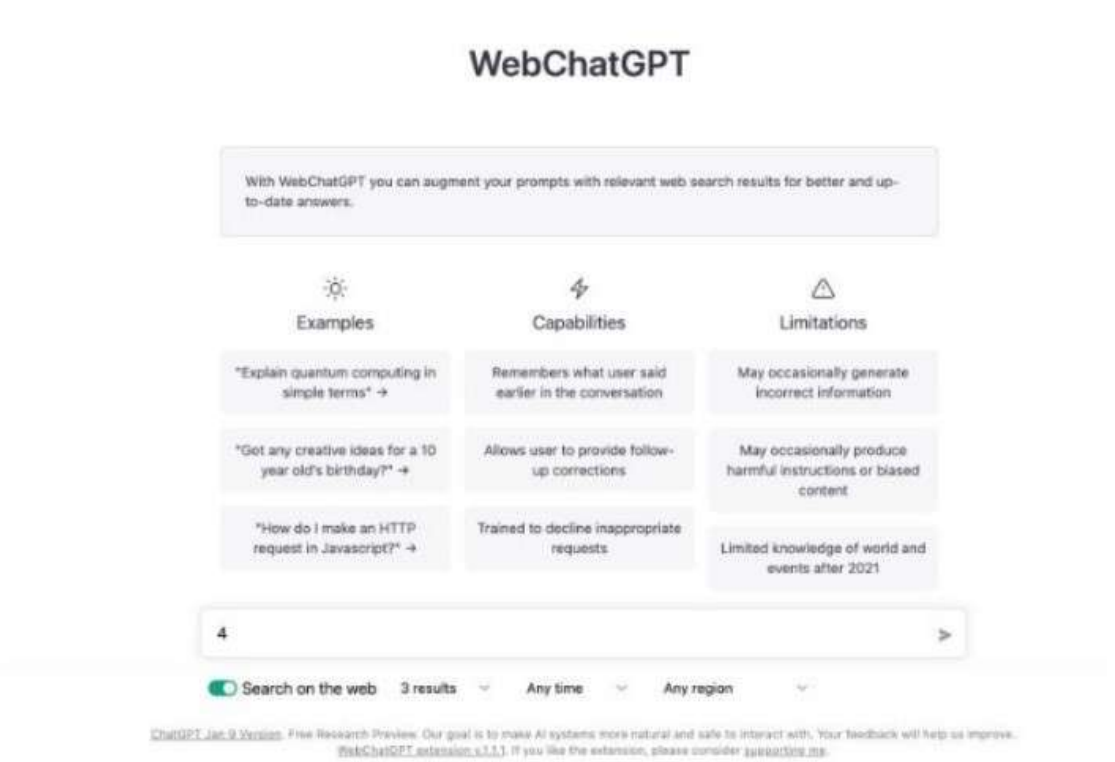
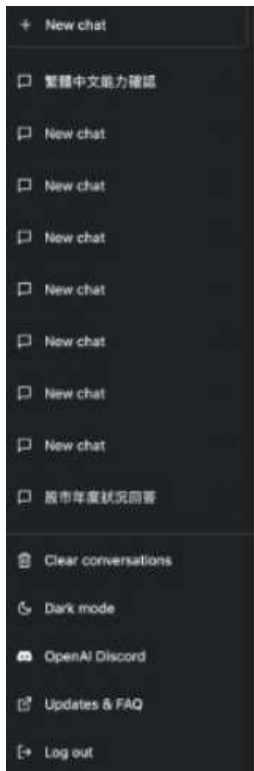
這裡以 chrome 與 Google 為例，首先到 chrome 線上應用程式商店，搜尋「WebChatGPT」並加入即可。



然後，打開您的 ChatGPT 平台，會發現對話框下已經出現了「Search on the web」，以及「Any Time」「Any Region」三個選項。這是讓機器人可調整要從多少個搜尋結果來作答，也可以設定搜尋涵蓋的時間與地區。

試著打入一個 2022 年以後才發生的事件測試，例如 2022 年底發生的韓國梨泰院踩踏事故。可以發現它借助網上查閱維基百科，回答了正確的答案。

另外，如果沒有需要用搜尋才能回答的問題，就建議把下方選項關掉以免干擾。



\開戶送 10 USDT! /

[點擊此處開設 BTCC 帳戶](#)



[下載Android版](#)

[下載iOS版](#)

[台灣用戶專享優惠活動 \(10,055 USDT 交易大禮包\) <<<<](#)

如何將 ChatGPT串接到 Line 上?

在網頁上和 ChatGPT 請教問題，固然已經算友善，但是如果串接到台灣人熟悉的 Line，讓它透過行動訊息對話，會更方便。另外，如果能完整留存聊天記錄，對於實際在使用它查找有用資訊的人非常受用，到底怎麼做？

有網友分享了詳細的操作教學，具體可以查看下文：


[OPEN AI x ChatGPT x LineBot 串接完整全紀錄](#)

\開戶送 10 USDT! /

[點擊此處開設 BTCC 帳戶](#)

ChatGPT 有 App 嗎? 如何在iPhone 上使用 ChatGPT?

5 月 19 日，官方 ChatGPT 手機版本正式上線，而且提供 GPT-3.5 和目前最新、最強大的 GPT-4 模型選擇，讓使用者可以跟 AI 盡情對話。



[ChatGPT APP](#) 將是免費使用的，首波由美國 iOS 用戶搶先體驗，後續開放更多國家以及 Android 平台。

想要使用 ChatGPT APP，使用者需要前往 [apple store](#) 進行下載，或是前往該[官網](#)點選連結。接著，用戶需要跟桌機版一樣需要登入帳戶，而這是需要已開放使用地區當地的電話號碼登記，同時 GPT-4 模型只限付費的 ChatGPT Plus 用戶使用，這也需要有已開放使用地區的信用卡。

\開戶送 10 USDT! /

[點擊此處開設 BTCC 帳戶](#)



[下載Android版](#)

[下載iOS版](#)

[台灣用戶專享優惠活動（10,055 USDT 交易大禮包）<<<<](#)

ChatGPT 可以免費使用嗎？

是的，ChatGPT 的基本版本完全免費使用。儘管回覆有字數和字元數限制，但一天內可以使用 ChatGPT 的次數沒有限制。

當然，OpenAI 繼續運行它並不是免費的。目前初步估計 OpenAI 每月花費約 300 萬美元來繼續運行 ChatGPT，即每天約 10 萬美元。4月的報告顯示，營運成本接近每天70萬美元。

除了伺服器本身的成本之外，最近還出現了一些令人震驚的訊息，說明還採取了哪些措施來訓練語言模型以防止攻擊性內容。

OpenAI 還有一個進階版本的聊天機器人，稱為ChatGPT Plus。它每月費用為 20 美元，但即使在高峰時段也能提供訪問、更快的回應以及首次訪問GPT-4等新功能。

\ 開戶送 10 USDT! /

[點擊此處開設 BTCC 帳戶](#)

ChatGPT 最新功能一覽

最後，作為一個 AI 聊天機器人，ChatGPT 的厲害之處在於它不僅可以與使用者進行對話，還可以發掘更多用途，其中包括寫作、翻譯、寫程式等。

隨著不斷更新，ChatGPT 的使用也越來越方便，以下，我們將列出 ChatGPT 最新更新的功能。

1.DALL·E 圖像編輯

當你使用 DALL·E 生成出圖像之後，可以繼續點擊右上角第一個圖標，選擇畫面中的特定區域進行再次編輯。

此外，您還可以對 DALL·E 生成的圖片進行風格更改。

2. 可關閉聊天歷史和訓練功能

在過去，ChatGPT 使用者的聊天內容會被拿去訓練改進 OpenAI 的模型，但目前使用者無論有無升級版本，都可透過設定來關閉這項功能。

具體關閉路徑為：點選左下角姓名 > 設定 (Settings) > Data Controls > 關閉「Chat history & training」。

此外，您還可以在設定中開啟多因素認證，來為您的 ChatGPT 和 API 帳戶增加額外的安全保障。

3. 開放 ChatGPT 3.5

最後，OpenAI 宣布全面開放 ChatGPT 3.5 使用，用戶註冊完後即可與 ChatGPT 3.5 進行交互，不過，更高級的 ChatGPT 仍需購買使用。

更多 ChatGPT 用途請閱讀：

- [ChatGPT用途探索 | 可幫寫代碼、寫加密貨幣論文：其回答真的可靠嗎？](#)
- [不懂代碼也能發幣？用ChatGPT創建新Token步驟教學](#)
- [ChatGPT可用來預測股價走勢，如何做到的？](#)
- [ChatGPT的加密貨幣投資選擇：PEPE、DOGE、ELDG將實現巨大收益](#)

\ 開戶送 10 USDT! /

[點擊此處開設 BTCC 帳戶](#)



[下載Android版](#)

[下載iOS版](#)

[台灣用戶專享優惠活動 \(10,055 USDT 交易大禮包\) <<<<](#)

ChatGPT 的替代品有哪些？

ChatGPT 爆火後，許多知名公司也推出了相似功能的產品，目前比較知名的有微軟推出的 Bing 和 谷歌推出的 Bard。

而筆記工具 Notion 也在之後不久悄悄推出了 Notion AI 機器人，該機器人和 ChatGPT 不同，重點並不放在聊天上，而是讓你能透過 AI 的方式快速整理筆記、寫文章、條列大綱、製作表格、檢查文法、而且超級好用，速度也超快。

以下為這幾個 AI 機器人的具體介紹和使用教學，如果您想要尋找 ChatGPT 的替代品，可以試試這些機器人：

- [微軟整合OpenAI ChatGPT，推AI搜索引擎新Bing！如何操作和使用？](#)
- [迎戰 ChatGPT，Google 將推 AI 聊天機器人 Bard](#)
- [Google聊天機器人Bard是什麼？功能有哪些？ Bard申請使用教學](#)
- [比ChatGPT還牛？ Notion AI機器人怎麼用？申請+使用教學](#)

\開戶送 10 USDT! /

[點擊此處開設 BTCC 帳戶](#)

ChatGPT 常見問題解答

Q: ChatGPT 台灣可以用嗎？

A: OpenAI 目前已開放台灣使用。

Q: ChatGPT 有中文版嗎？

A: ChatGPT目前支援中文。

Q: ChatGPT怎麼用？

A: 就跟兩年前的GPT-3一樣，除了寫作業、寫程式以外，ChatGPT也有更多元的有趣應用。

此外，ChatGPT能派上用場的地方遠遠不止如此。它能夠針對使用者提出的決策提供具體建議，例如週末旅遊該去綠島還是台北、明天中午應該出門買午餐還是叫外送等。另外，它也會講笑話、說故事，或是幫助創作者完成對特定要求的描述。

Q: ChatGPT 是什麼？

A: ChatGPT 是由 OpenAI 開發的人工智慧聊天機器人，可依照使用者輸入的內容進行回應。

Q: ChatGPT 是免費服務嗎？需要付費嗎？

A: 在研究預覽期間使用者可以免費註冊、登入使用。但2023年元月傳出OpenAI將推出ChatGPT的收費專業方案，每個月收取42美元（約1273元台幣）的消息，目前OpenAI尚未做出官方說明。

》》》 [付費版、商業版ChatGPT正式出爐！ OpenAI大步走向商業變現之路](#)

Q: 需要額外下載、安裝軟體才能使用嗎？有沒有平台限制？

A: 不用，ChatGPT 是線上工具只要透過瀏覽器就能與自動化程式進行文字對談，無論是 Windows、Mac 或是行動裝置 iOS、Android 都能使用。

Q: ChatGPT 有使用限制嗎？

A: 目前看起來是沒有，但如一些不適合的內容可能會被過濾掉（例如有危險、種族或性別歧視），回覆內容時偶爾會遇到話沒有說完或文字在奇怪的段落結束的問題，只要重新產生新的回覆內容即可。

Q: ChatGPT 會收集我的對話內容嗎?

A: 會的，依照網站所述輸入的內容可能會做為改善系統使用。

\ 開戶送 10 USDT! /

[點擊此處開設 BTCC 帳戶](#)

以上就是關於 ChatGPT 怎麼玩的所有內容了，關於 **ChatGPT** 的更多資訊請查看：

- [ChatGPT的現狀和未來前景如何？2023年關於AI發展的7個預測](#)
- [ChatGPT有多火？工程師也要失業？ChatGPT通過三級工程師面試，年薪達549萬台幣](#)
- [ChatGPT背後竟藏血汗工廠！時薪不到2美元，員工遭受持久心理創傷](#)
- [香港大學禁用ChatGPT等AI工具 違者視為抄襲 台大會跟進嗎？](#)
- [微軟押寶ChatGPT挑戰Google，誰能成為搜索引擎的遊戲規則改變者？](#)
- [ChatGPT是否需要監管？AI工具危險嗎？傳大陸政府已封殺ChatGPT](#)

ChatGPT 新聞資訊：

- [ChatGPT出現安全漏洞，用戶個資外洩；OpenAI緊急下線處理](#)
- [用ChatGPT寫漏洞報告？15名用戶被漏洞賞金平台Immunefi永久封禁](#)
- [孫宇晨將開發基於 Tron 和 ChatGPT 的去中心化支付系統](#)
- [Google對戰ChatGPT大翻車，市值慘摔，員工直批CEO倉促推出Bard目光短淺](#)
- [比爾蓋茲：AI的時代到來，ChatGPT將改變世界](#)

ChatGPT 投資：

- [ChatGPT帶動AI再度火熱，相關概念幣最高漲幅達380.2%](#)
- [ChatGPT帶動晶片熱銷 Nvidia財報優於預期 股價大漲創10個月來最高](#)
- [ChatGPT掀起新一波AI熱潮！有哪些「區塊鏈+AI」項目值得關注？](#)
- [生成式AI火熱！創意攻上千元寫新天價 超越台積電 登台股六千金](#)
- [ChatGPT掀起投資潮，AI 概念股大漲！2023人工智慧AI概念股有哪些推薦](#)
- [ChatGPT引爆AI板塊！近期爆火的AGIX幣是什麼？如何買AGIX賺錢？](#)
- [ChatGPT大火ETF沾光 11檔微軟相關ETF大噴發！最高竟漲3成](#)
- [ChatGPT同名山寨幣飆漲，ChatGPT：與OpenAI無聯繫，炒幣需注意風險](#)
- [ChatGPT加持！微軟股票大漲 市值重返2兆美元 為全球第二大公司](#)
- [謝金河：ChatGPT來襲，搜索引擎戰爭已開始，這3檔股價不寂寞](#)
- [AI機器人ChatGPT正當紅，誰會是最後贏家？如何投資最賺？](#)

.....

想了解更多有關區塊鏈和金融的資訊，可以進入 BTCC [學院](#) 及 [資訊](#) 頁面進行查看。

BTCC 註冊優惠活動

註冊後即可獲得 10 USDT 贈金，再加入官方 LINE 參加活動可獲得額外 10 USDT 贈金。新用戶註冊後 7 天內入金，贈金最高 10,055 USDT! 趕快開始註冊吧！

更多優惠內容：[關注 BTCC 活動中心](#)

關於 BTCC

- 安全性高，已獲得美國、歐洲、加拿大等地監管牌照
- 無資金費率
- 300 種虛擬貨幣合約
- 10到225倍靈活槓桿
- 交易費低至 0.00%
- 行業領先的市場流動性，交易深度大
- 提供通證化代幣（貴金屬、美股、台股）
- 24 小時線上真人客服
- 每月提供大量福利活動

立即註冊 BTCC 帳戶