

 “**新手專享**”

註冊並入金 BTCC，領取最高價值**17,500USDT**獎勵。
推薦好友還有更多返佣獎勵。



[立即註冊/查看詳情](#)

NFT指南 | 如何在OpenSea中上架、購買NFT? 台灣Opensea完整教學

原文:

<https://www.btcc.com/zh-TW/academy/crypto-basics/how-to-buy-nfts>

隨著加密貨幣市場的興起，許多名人和公司參與進行 [NFT](#) 領域，並且開始在 NFT 市場中進行交易。NFT是以圖像、視頻、文本或其他任何形式為載體的數字資產，它又被稱為非同質化代幣，具有獨一無二性。

目前，最大的 NFT 交易所為 Opensea，在這裡面，你可以購買絕大多數的NFT。

本文將以 OpenSea 為範例，為你詳細介紹購買 NFT 的完整操作步驟。



BTCC 提供 200+ 種[虛擬貨幣合約](#)類型，[槓桿](#)高達 150 倍，您可以透過 BTCC 進行做多[做空](#)操作。更多相關內容請前往 BTCC 官網進行查看。

NFT 是什麼？

在開始 OpenSea 使用教學前，我們需要先對 NFT 以及 OpenSea 有一個簡單的了解。

在過去兩年的時間裡，NFT 快速出現到了人們的面前，各大公司品牌、藝人前仆後繼投入 NFT 懷抱，一度帶動「NFT 是什麼」登上 Google 熱搜排行。

》》》 [盤點台灣最紅 NFT 項目&平台，最受藝人喜愛的台灣 nft 有哪些？](#)

NFT 全稱為 Non-Fungible Token，其中文名稱為非同質化代幣，屬於數位加密貨幣的一種。與過去常聽到的 [比特幣 \(BTC\)](#)、[以太幣 \(ETH\)](#) 等同質化代幣不同的是，每一個 NFT 都是獨一無二的，它可以代表一個獨特的數位資料，形式多樣（包括圖片、音檔、影片、貼文等）。

當網路上的創作被打造成 NFT 之後，因為背後有 [區塊鏈](#) 的技術支持，任何記錄只要被放置在區塊鏈上，就難以被竄改，也無法被輕易地複製。

更多詳細介紹請參考下文：

[NFT 是什麼？價格如何？值得投資嗎？懶人包 3 分鐘帶你了解](#)

\ 開戶送 10 USDT! /

[點擊此處開設 BTCC 帳戶](#)



[下載Android版](#)

[下載iOS版](#)

[台灣用戶專享優惠活動 \(10,055 USDT 交易大禮包\) <<<<](#)

NFT 交易平台——OpenSea

那麼，NFT 應該怎麼玩呢？


想要獲得 NFT，最好的方式就是透過 NFT 交易平台。

NFT交易平台是用來儲存、展示、交易NFT的地方，有些還提供鑄造(創建)NFT的功能。

NFT平台上可以買賣NFT，有些平台還可以讓用戶創建自己的NFT來販售，這些平台對NFT的作用就類似像在亞馬遜或eBay買賣物品一樣。

而成立於 2018 年的 **OpenSea** 就是當前 NFT 交易平台的龍頭，裡面不只有數位藝術品，還有加密收藏品、遊戲物品、虛擬土地和域名等。

OpenSea官網連結：<https://opensea.io/>



OpenSea是 NFT 交易市場的龍頭，絕大多數 NFT 買賣都是在 OpenSea 上進行的。相較其他NFT交易平台來說，OpenSea更加親民，並沒有邀請制，任何人都可以免費建立和購買NFT幣，只須在帳戶初始化或商品售出後支付處理交易的Gas費(給礦工的手續費)。

對於一般用戶而言，OpenSea的上手難度是目前所有NFT交易平台當中，操作門檻最低的交易平台，因此對於普通用戶而言，OpenSea也算是首選的交易平台。

除了 OpenSea 以外，當前熱門的 NFT 交易平台還有幣安(Binance)NFT、Axie Marketplace、Blur 等。



想了解更多關於 NFT 交易平台，可以參考下文：

[NFT怎麼買？哪個平台好？10大NFT交易平台推薦及購買步驟教學](#)

[一文了解NFT市場Blur及如何參加空投](#)

[為什麼要選擇 Opensea 購買 NFT?](#)

眾多用戶選擇 Opensea 作為自己的 NFT 交易平台，除了因為OpenSea是當前最大的NFT交易所外，還因為它有擁有以下幾個優點：

- 簡潔直觀的操作介面，讓剛加入的使用者也能輕易上手
- 使用者最多的NFT交易所，有其他平台沒有的交易量及流動性
- 網頁及App開發健全，提供多種買賣功能，並保障交易的安全性

\ 開戶送 10 USDT! /

[點擊此處開設 BTCC 帳戶](#)

OpenSea 使用教學

那麼，接下來我們將詳細介紹如何使用 OpenSea 進行 NFT 上架、購買、出售等操作。

一、登入 OpenSea 並連結錢包

首先，我們需要完成 OpenSea 登入操作。

因為 OpenSea 本身是去中心化的，平台並不會擁有你的資產或你的 NFT，僅提供了使用者一個點對點交

換的系統，來讓你與鏈上的其他人交易 NFT。

因此，在購買 NFT 之前，我們需要擁有一個加密錢包的帳戶。如果你還沒有註冊加密錢包，可以先選擇一款合適的錢包進行註冊。註冊完成後，你需要在錢包中買入一些加密貨幣（ OpenSea 平台都是使用 ETH 進行交易 ），才能與鏈上互動以完成交易。（擁有加密錢包的用戶可以略過此步驟）

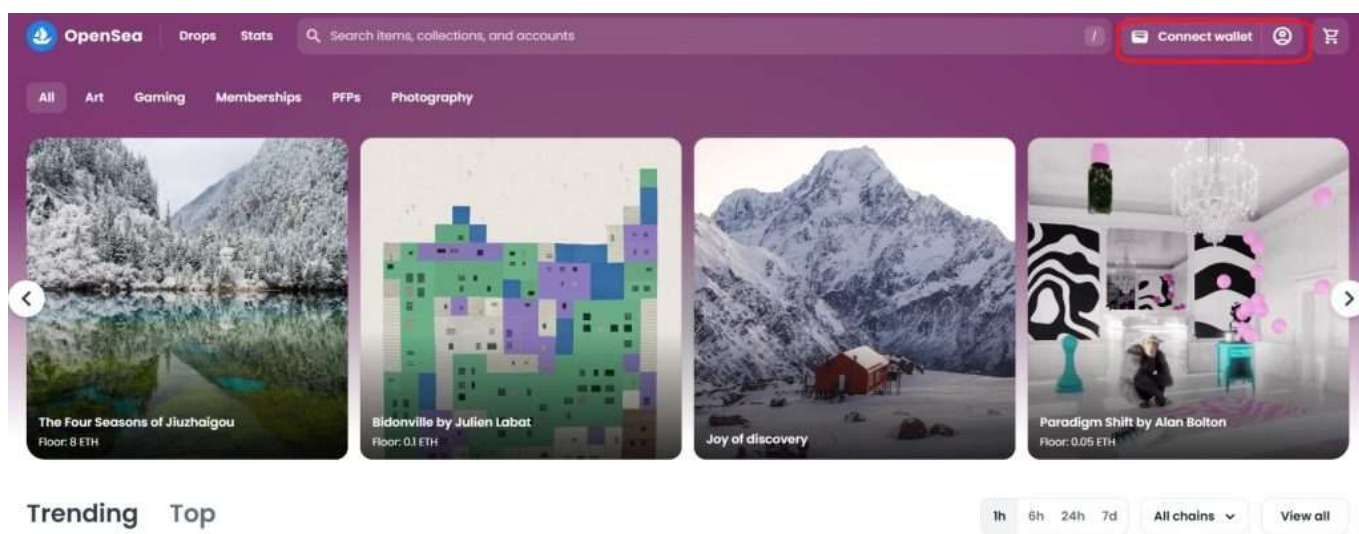
本文接下來將以 Metamask 錢包為操作範例，一步步帶你完成購買 NFT 的步驟。如果你還沒有 Metamask 錢包，歡迎可以參照本篇教學文：

[新手指南 | 什麼是Metamask錢包? 附使用指南](#)

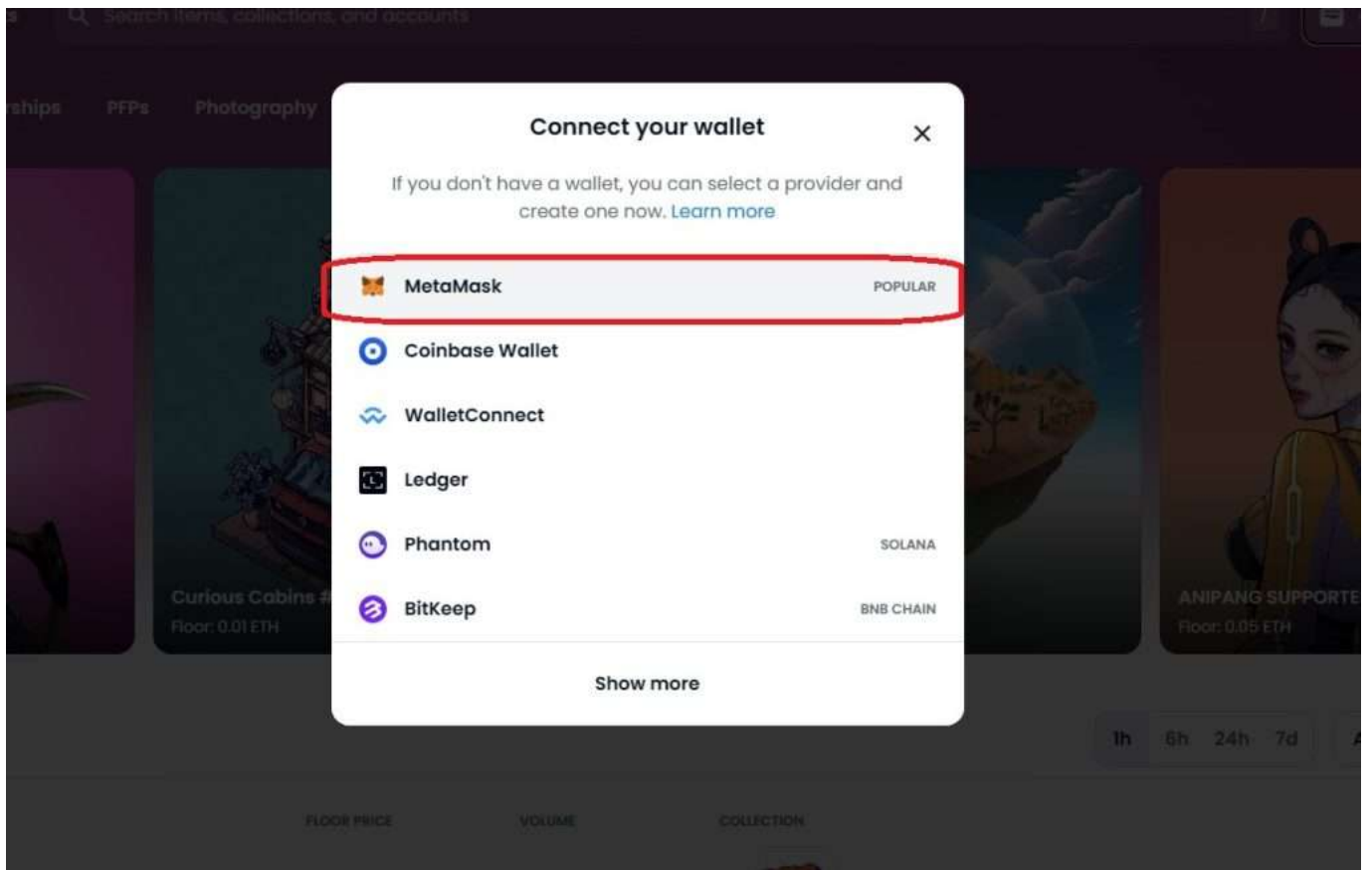
[如何獲得接收 NFT 的地址? 僅需3步即可完成](#)

以下為具體的操作步驟：

step 1: 進入 OpenSea 首頁，右上角的錢包圖示；

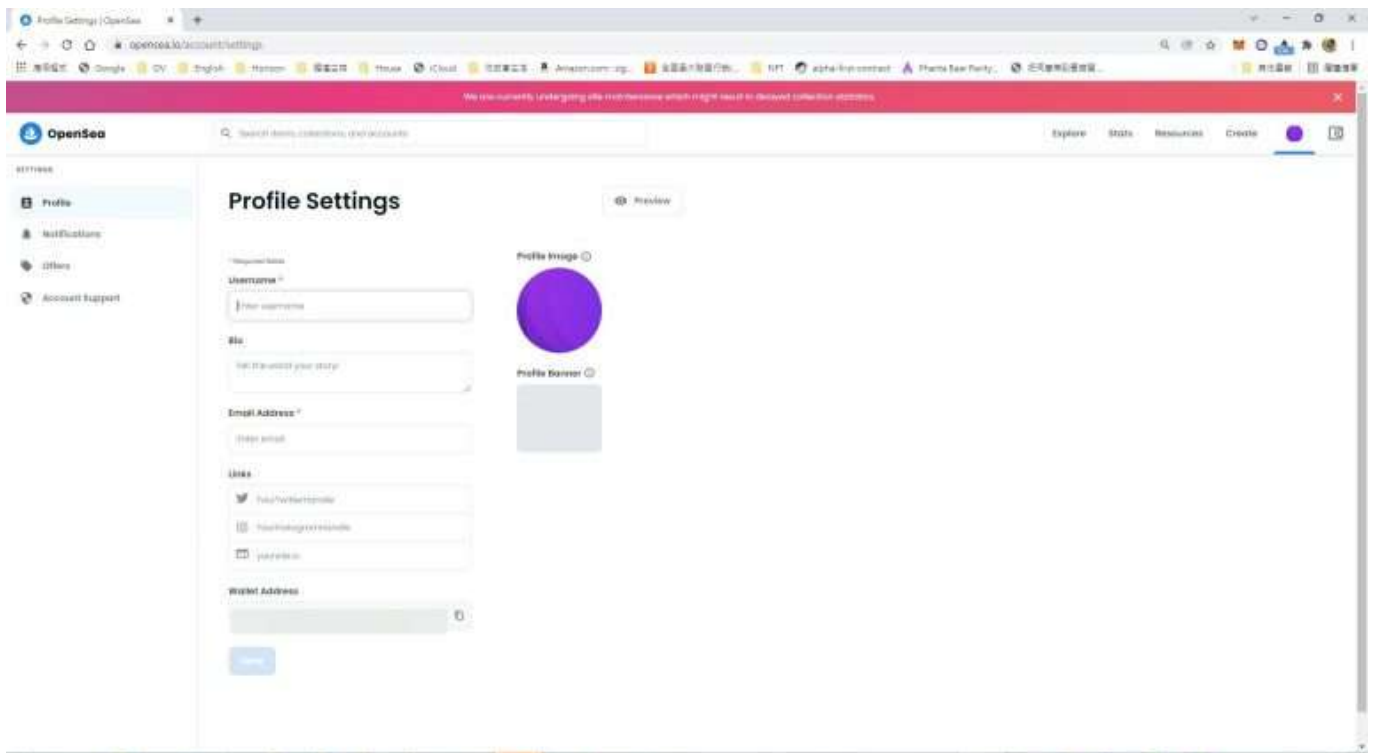


step 2: 在錢包選項中選擇你擁有的錢包，透過加密錢包連結就可以註冊OpenSea帳戶，這裡我們選「 Metamask 」；



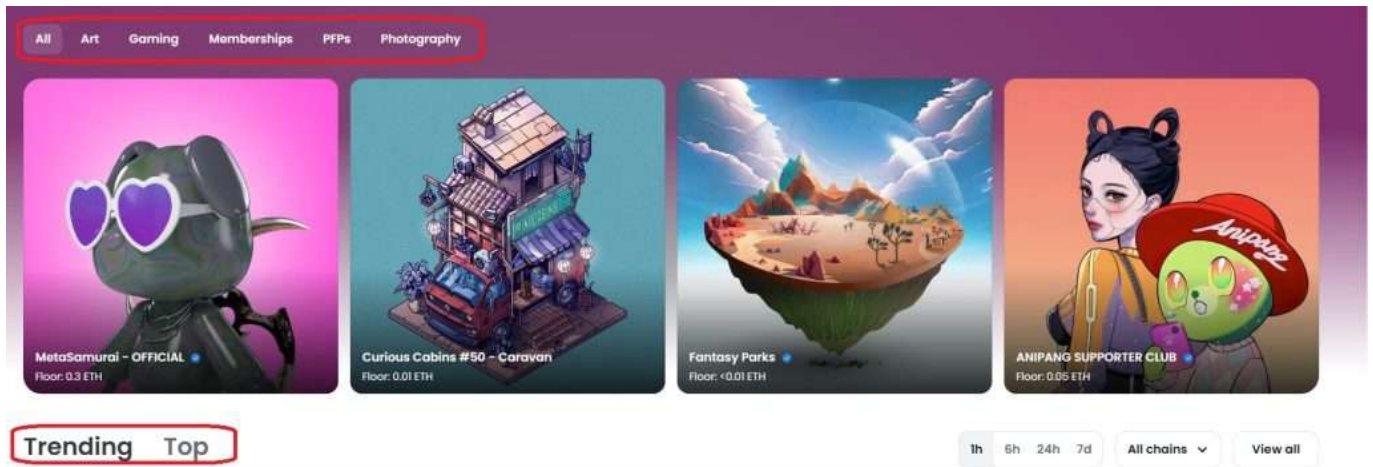
step 3: 登入 Metamask 錢包，並點擊「連線」，就可以成功與 Opensea 完成連結；

step 4: 連結完成後，你也會自動擁有你在 Opensea 上的個人帳號，同時你還可以看到自己的錢包和擁有的資產。未來每次只要你重新連結上 Metamask 錢包，就可以自動進入到你在平台上的帳號了。（當然第一次登入，可以到 Profile Settings 填寫名字，但這部分就算不填寫，也不會影響到後續 NFT 的購買。）



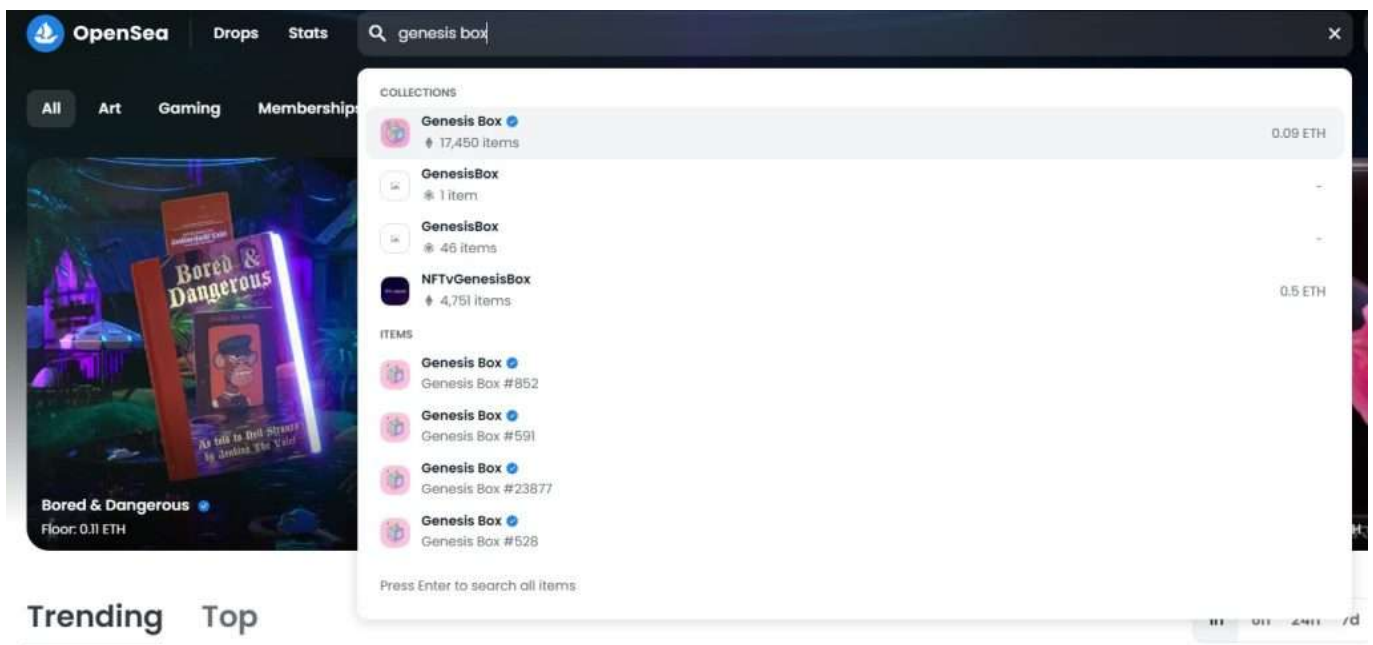
二、在 OpenSea 上瀏覽 NFT

在 OpenSea 首頁中，你快速瀏覽 NFT 項目，OpenSea 中一共擁有11個分類，分別是Trending（趨勢）、Top（熱門）、Art（藝術）、Collectibles（收藏）、Domain Names（網域名稱）、Music（音樂）、Photography（照片）、Sports（運動）、Trading Cards（卡牌）、Utility、Virtual Worlds（虛擬角色）。新手建議可以選擇前兩個趨勢和熱門進行搜尋。



COLLECTION	FLOOR PRICE	VOLUME	COLLECTION	FLOOR PRICE	VOLUME
1 MetaLine-MysteryBox	0.01 ETH	0.77 ETH	6 Pepe Editions by Matt Furie	0.02 ETH	0.23 ETH
2 MONGS NFT	0.44 ETH	10.2 ETH	7 Nakamigos	0.20 ETH	2.7 ETH

你也可以從搜尋欄中直接輸入。大多數的NFT項目在達到一定的交易量後會獲得官方的認證，在名稱右側會出現藍色打勾的標記，可以簡單判斷是不是正確的NFT蒐藏。



進入項目主頁後，簡介下方有著六個數據，分別是NFT項目的交易總量（total volume）、最低價(floor price)、最佳出價(best offer)以及持有者的數據。點選最低價會將商品由標價低到高的進行排列。



Genesis Box

By Doodles_LLC

Items 17.4K · Created Jun 2022 · Creator earnings 5% · Chain Ethereum · Category Art

A doodley box of genesis edition wearables for Doodles 2, containing a rare assortment of apparel and...

See more

7,346 ETH
total volume

0.0854 ETH
floor price

0.0803 WETH
best offer

0.9%
listed

3,815
owners

22%
unique owners

三、在 OpenSea 上購買 NFT

找到自己感興趣的 NFT 後，我們應該如何進行購買呢？

點擊個別 NFT，你可以看到這件 NFT 的各項數據，包含蒐藏編號、喜歡的人數、過往標價變化、購買方式等，而根據賣家選擇，可以如圖示一樣讓買家進行競標(place bid)或是直接購買(buy)，而賣方可以隨時取消或接受買方提出的價格。

在這裡，我們要關注以下幾個重要的數據：

- **目前出價 / Current Price:** 只要是看到目前有標價的商品，按下藍色的「Buy Now」按鈕，就可以賣家設定的價格直接購買。
- **歷史價格 / Price History:** 可以看到這件 NFT 的歷史價格。
- **清單 / Listings:** 如果這件 NFT 鑄造的數量不只一件，可能會看到不同擁有者的出價。
- **買家出價 / Offers:** 不管一件商品有沒有標價，我們都可以直接出價（Make Offer），通常我們會定一個低於賣家標價的金額，但如果賣家願意接受，也是可以成功購買的。

Genesis Box #15454
Owned by 706349

92 views 2 favorites Art

Sale ends 2023年5月6日 at 下午4:47

02 Hours 17 Minutes 22 Seconds

Current price
0.0854 ETH \$167.61

直接購買 Buy now Make offer

歷史價格

其他賣家出價 Listings

買家出價 Offers

Price	USD Price	Quantity	Floor Difference	Expiration	From
0.081 WETH	\$159.04	1	5% below	in 2 hours	jeremy1f

然後，我們需要選擇 NFT 的購買方式。OpenSea 提供了兩種不同的選擇：

1. 創建報價——在特定時間範圍內出價
2. 立即購買——在更短的時間內直接購買

1、立即購買 (Buy now)

如果這件商品已經有定價，買家就可以直接購買。

確定自己想要購入該 NFT 後，你可以點擊「Buy Now」的選項，螢幕會彈出該 NFT 的詳細信息的窗口，這個時候需要再仔細檢查一次，避免上當受騙。

檢查完畢後，你會看到 OpenSea 的相關條款及文檔的提示，同意後單擊「Checkout」。如果你的錢包餘額不足，會請你先透過右邊按鈕「Add Funds」加值。

最後，你將看到你的加密錢包帳戶，你可以在帳戶中看到最終金額的詳細說明以及汽油費。選擇「確認」後，你的錢包中就會出現 NFT 了。

如果你想要在購買後查看你所持有的 NFT，可以點擊首頁大頭貼旁的錢包選項，在錢包中進行查看。

2、創建報價 (Make offer)

不論一件商品有沒有被標價或拍賣，買家都可以對它出價。

在報價前，你需要查看和特定 NFT 相關的所有詳細信息，以確保你可以用更加合理的價格出價。要注意的是，出價的價格必須是之前出價的5倍。

點擊頁面上的「 Make Offer 」選項，頁面會再次展示該 NFT 的詳細信息。

選擇你想要使用的加密貨幣。如果你之前沒有在購買中使用該貨幣，可能需要支付一些手續費。需要注意的是，在 Opensea 出價時需要使用 WETH（ WETH 和 ETH 的兌換比率是 1 : 1，我們隨時可以把 ETH 兌換成 WETH ）沒用完的 WETH 也可以兌換回 ETH，但轉換過程是需要 Gas Fee 的。

最後輸入你的投標價格和到期日期。（賣方可以在到期日期前決定接受還是拒絕該報價）

要注意的是，如果你購買後遲遲沒有看到自己的NFT，有可能是因為還處在轉移過程中，需要一定的時間。但如果時間較久，請及時聯繫官方了解詳情，以保證自己的資產安全。

Opensea目前提供幫助中心及官方社群進行提問，請隨意透過以下方式或官方社交媒體進行聯繫

- 幫助中心：<https://support.opensea.io/hc/zh-tw>
- 官方社群中心：<https://opensea.nolt.io/>

四、在 OpenSea 上架/出售 NFT

如果你已經擁有了 NFT，想要透過出售該 NFT 賺錢，應該如何操作呢？照著以下步驟操作就可輕鬆達成！

step 1: 打開 opensea.io，在頁面右上角選擇你的帳戶圖片，然後點擊 Profile（帳戶）。

step 2: 在右上角選擇 Sell，然後頁面會切換到上架頁面。

step 3: 接著就在Price那欄打上想要出售的價格，而下方Duration表示想要出售的期限，可以是1天，3天或者1周，也可以在日歷上設置一個自定期限，設定完成後按下方complete listing。

要注意的是，在上架 NFT 時，若要考慮獲利，最下方的service fee(給OpenSea交易平台的服務費)及Creator Royalty(給創作者的版權費)，都需要考慮進去。(本案例為2.5%及6.5%，其實還蠻重的XD)。

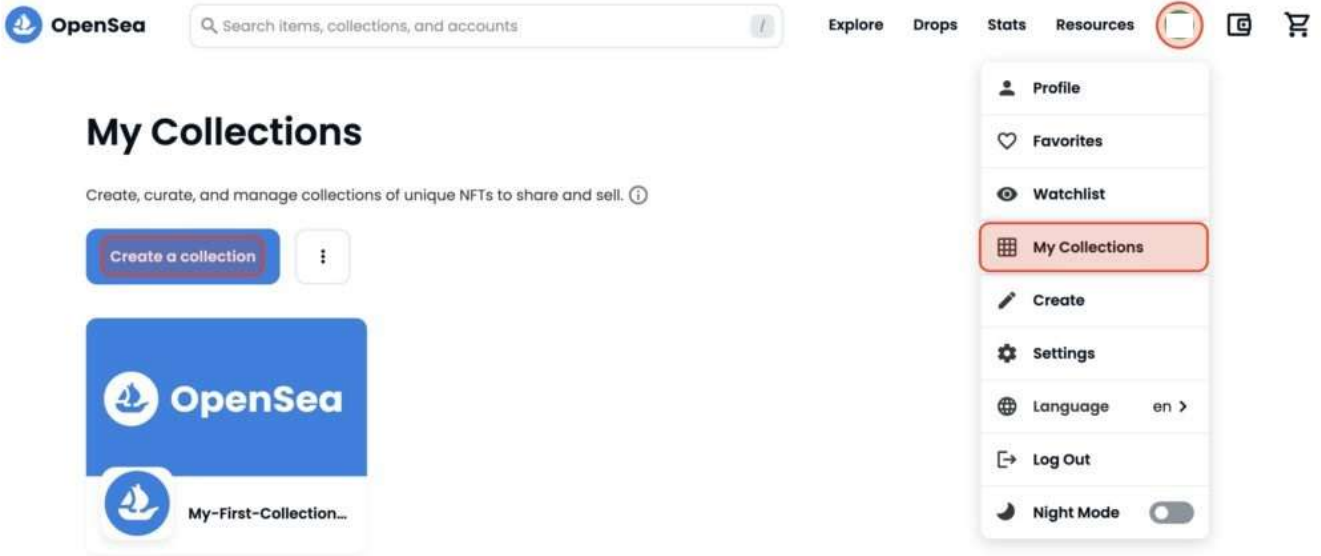
step 4: 按下complete listing後，會被要求在交易上簽名來確認出售。若你以前沒有在 OpenSea 上賣過東西，需要先啟用錢包(錢包會自己跳出來，只要在下方按確認即可)。

step 5: 最後會跳到請求簽署這個步驟，簽署完成，你的NFT就會在opensea交易平台上架銷售了！簽署按鈕按下去後，你會看到一個彈出的確認窗口。點View item會幫你連到opensea交易平台上，你就可以直接看到你所銷售的NFT囉！

五、在 OpenSea 鑄造 NFT

如果你是一名創作者，想要在 OpenSea 上鑄造自己的 NFT，應該如何操作呢？只需要完成以下兩個步驟即可。

step 1: 當你連結好錢包後，首先要先建立一個 NFT 的收藏 (Collection)，也就是你的 NFT 系列名稱。請點擊右上角大頭照按鈕下的【My Collections】，然後再點擊左邊出現的【Create a collections】按鈕



step 2: 接下來你就會進入創建 Collection 的設定頁面。請依照系統規範的選項，依序上傳該收藏的 Logo、封面、名稱和介紹... 等相關資料：

- 照片素材

1. Logo image (**350 x 350**)
2. Featured image (**600 x 400**)
3. Banner image (**1400 x 350**)

- 文字資料

- Collection / 名稱
- URL (<https://opensea.io/collection/ URL> 會顯示在這裡)，作為該收藏的網域名稱
- Description / 描述
- Category / 分類
- Links / 社群連結
- Blockchain / 區塊鏈，目前可以選擇 ETH 或是 Polygon (下文會以 **Polygon** 作示範，其鑄造手續費免費)
- Payment tokens / 支付代幣，除了基本的ETH、WETH 之外，還可以選擇更多接受交易的代幣 (比如較主流的有DAI、USDC...)
- Display theme / 呈現樣式
- Explicit & sensitive content / 是否顯示為敏感內容

Name *

Example: Treasures of the Sea

URL

Customize your URL on OpenSea. Must only contain lowercase letters, numbers, and hyphens.

https://opensea.io/collection/treasures-of-the-sea

Description

Markdown syntax is supported. 0 of 1000 characters used.

Category

Adding a category will help make your item discoverable on OpenSea.

Add category

step 3: 完成以上設定後，下一步就是要在該收藏下創建你的品項（Item）。：創建品項也很簡單，首先請點擊右上角大頭照按鈕下的【Creat】按鈕

step 4: 依序填入以下資料，並在最後點擊【Creat】按鈕，即可完成品項創建。

- 主檔案（規格可以是圖片、影像、音訊或是 3D 模型）
- Name / 品項名稱
- External link / 可連結到官網或更多介紹
- Description / 品項描述
- Collection / 選擇隸屬於你的哪個收藏之下
- Properties、Levels、Stats，可新增品項屬性（例如顏色、材質…。）
- Supply / 供應量
- Blockchain 區塊鏈 / 可以選擇 ETH 或是 Polygon

最後只要跳出圖片視窗，就代表你的 NFT 品項已經成功建立囉！

\開戶送 10 USDT! /

[點擊此處開設 BTCC 帳戶](#)

BTCC
VIP等級只升不降！等級越高福利越多
讓BTCC成為您的首選加密貨幣合約交易所
現在下載了解更多
App Store 下載
Google Play 立即下載
支援臺幣&幣幣入金

[下載Android版](#)

[下載iOS版](#)

[台灣用戶專享優惠活動（10,055 USDT 交易大禮包）<<<<](#)

OpenSea 新功能SeaDrop、OpenRarity 怎麼用？

儘管 NFT 在 2022 年熱度逐漸消退，但 OpenSea 仍不斷改善自身服務，推出了 SeaDrop、OpenRarity 等新的功能。

1、OpenSea SeaDrop

SeaDrop 是 OpenSea 於 2022 年 9 月推出的服務。

根據 OpenSea 官網介紹，Drops 功能主打敘事性、簡潔及安全三特點，專案方將會有一個客製化的 Drop 頁面，可放上各式與專案有關的內容，包含專案介紹、團隊成員、預告影片、NFT 畫廊及路線圖等，使用戶能清楚地理解專案的特點及規劃。

另外，此頁面也包含鑄造時程表、倒數計時，甚至可以還設定鬧鐘，在鑄造開始時會寄發郵件通知。

》》》 [OpenSea 推新功能 Drop，促進 NFT 投放和鑄造](#)

2、OpenSea NFT 稀有度跟踪工具 OpenRarity

9 月中旬，OpenSea 又推出了 NFT 稀有度跟踪工具「OpenRarity」，它可以使買家能夠確定特定的非同質化代幣（NFT）的稀有性。

根據 OpenSea 的說法，稀有的 NFT 將被授予較低的數字，例如 1 或 2，但具有與許多其他 NFT 相當的特徵的 NFT 將被授予更高的數字。有了這個，市場強調潛在的 NFT 買家將可以獲得值得信賴的「稀有度排名」。

需要注意的是，OpenRarity 的功能不是預設開啟的，而是將決定權給予創作者自行決定，是否要展示其項目的稀有性；同時開發人員也已可以通過官方提供的 API 訪問 OpenRarity 分數和排名。

具體 OpenSea OpenRarity 操作教學請看：

[OpenSea 推出 NFT 稀有度跟踪工具 OpenRarity，附操作指南](#)

\ 開戶送 10 USDT! /

[點擊此處開設 BTCC 帳戶](#)

OpenSea 與 Blur 的 NFT 創作者版稅之爭

NFT 在 2021 至 2022 年風靡全球，OpenSea 乘風破浪，成為當時全球最大的 NFT 交易平台。自此，[OpenSea](#) 一直佔據著 NFT 龍頭交易所的位置，即便有 X2Y2、LooksRare 等新 [NFT 平台](#) 的出現，仍然沒有對 OpenSea 產生太大的威脅。

然而，2022 年 10 月，NFT 聚合器 Blur 突然出現，並靠著空投等各種獎勵機制迅速搶佔市場，成為 OpenSea 的一個有力的競爭對手。

Blur 主打「取消創作者版稅」的制度，試圖透過這項制度來減輕平台的付費壓力，以及增加使用者的交易

意願，這讓一直強調「創作者版稅」的OpenSea陷入一種尷尬的局面。


創作者版稅是一種十分新穎的概念，當創作者將自身創作的NFT上傳到OpenSea的平台後，之後即便該NFT不斷的轉手出售給別人，原始的創作者都能在每一次的交易過程中獲取到部分利潤。此舉立意雖然十分良善，但有部分惡質創作者開始盜用他人作品，或是直接在平台上傳一堆毫無價值的創作。而對於後進的投資者而言，創作者版稅也是造成其負擔的原因之一。

最終，OpenSea於8月31日起停止了絕大部分NFT的創作者版稅。但在這個過程中，Blur卻藉此吸引了大量用戶，儘管OpenSea在交易者數量上仍然領先，但在NFT交易量上已被Blur超越。

》》》 [Blur能否打破OpenSea的壟斷，NFT第一交易平台的戰爭才剛開始](#)

\開戶送 10 USDT! /

[點擊此處開設 BTCC 帳戶](#)



[下載Android版](#)

[下載iOS版](#)

[台灣用戶專享優惠活動 \(10,055 USDT 交易大禮包\) <<<<](#)

總結

OpenSea 是 NFT 市場交易的龍頭，在交易者數量上來說遠超於大多數交易平台，其提供的服務也是十分豐富的。本篇 OpenSea 操作教學詳細介紹了如何在該 NFT 交易平台上一步步買到自己心儀的 NFT 產品，如果您是新手，一定不要錯過這篇文章。

關於 OpenSea 的更多資訊請看：

- [繼裁員後，NFT巨頭OpenSea估值大跌90%，從1.2億削減至1300萬](#)
- [林百里墨寶 NFT 上架OpenSea，助力「廣達設計學習」計畫](#)
- [OpenSea Seaport 協議已支持Polygon \(MATIC\)](#)
- [OpenSea 正為過渡到以太坊 POS 做準備](#)
- [「DigiDaigaku」NFT 登頂 Opensea，將於本週五空投](#)
- [OpenSea存在兩大交易漏洞，官方已部署程序修復](#)
- [Opensea已遷移至新協議Seaport，gas費大降，將節省4.6億美元](#)
- [OpenSea新型詐騙方法，透過不知名空投竊取用戶資產](#)
- [OpenSea推出全新Web3開源市場協議Seaport，提供新報價方法](#)
- [OpenSea Discord遭駭，NFT成駭客攻擊主目標](#)
- [OpenSea首頁推薦PXN「仿盤NFT」連結，交易量超3600ETH](#)

\ 開戶送 10 USDT! /

[點擊此處開設 BTCC 帳戶](#)

如何購買 NFT 相關代幣？

如果你對 NFT 感興趣，除了直接購買 NFT 外，你還可以購買 NFT 相關代幣。

BTCC 提供多種 NFT 相關代幣，包括 [AGLD](#)、APE、ENS、FLOW 等。[BTCC](#) 成立於2011年，是運營時間最久的虛擬貨幣交易所之一，在全球有超過百萬的註冊用戶正在使用，面向100+國家和地區提供交易服務。到目前，BTCC 未傳出任何安全問題，始終將用戶的資產安全放在第一位。而台灣是BTCC的重要市場。相對其他交易所，BTCC更重視在台灣市場的發展。

憑藉其支援的 200 多種代幣（包括 NFT 加密貨幣），用戶現在可以快速、無縫地進行交易。

準備好入場加密貨幣了嗎？當前 BTCC 正在舉辦註冊優惠活動，註冊後即可獲得 10 USDT 贈金。不僅提供模擬交易（附模擬金），還有豐富的教學供您參考，就算是新手小白也能夠放心買幣。

如果您現在還沒有加密貨幣帳戶，就點擊下方連結快速註冊吧！

[註冊 BTCC 交易加密貨幣
贏10,055U 豐厚贈金（入金活動）](#)

更多 NFT 相關內容請查看：

- [NFT未來展望 | 巨鯨退場，藍籌暴跌，NFT 還有未來嗎？](#)
- [2022NFT市場回顧，2023年NFT賽道將有哪些方向值得關注](#)
- [BRC-20幣是什麼？帶動比特幣NFT協議Ordinals鑄造量再創新高](#)
- [盤點台灣最紅NFT項目&平台，最受藝人喜愛的台灣nft有哪些？](#)
- [Gitcoin Presents NFT是什麼？蹭 V 神熱度？麻吉大哥也瘋狂](#)
- [Amazon NFT 計畫 | 預計於4月推出NFT交易平台，是否會有新空投？](#)
- [福原愛宣布全新身份，進重元宇宙 發售3999 個限量NFT卻無人購買](#)
- [Yuga Labs進軍比特幣NFT市場，推出第一個比特幣NFT「TwelveFold」](#)
- [比特幣Layer2網路Stacks是什麼？比特幣NFT帶動STX暴漲100%!](#)
- [NFT市場Element是什麼？即將空投ELE代幣！如何參與？](#)
- [比特幣NFT Ordinals是什麼？怎麼買？鑄造突破3萬枚，地板價破4 BTC!](#)
- [比特幣NFT暴漲百倍！有哪些項目值得關注？比特幣網路NFT的現狀如何？](#)

如果您想了解更多加密貨幣，可以查看：

- [Polygon\(Matic\)幣是什麼？單月跳漲50%！其未來怎麼樣？如何購買？](#)
- [STEPN \(GMT\)幣是什麼？如何購買，價格走勢預測 2023-2030](#)
- [文件幣 \(Filecoin / FIL\) 是什麼？一文了解\\$FIL代幣經濟、用途和未來](#)
- [波場幣 \(TRX\) 是什麼？是詐騙嗎？2023 TRX用途、風險及買幣教學一覽](#)
- [TheSandBox介紹 | Sand幣是什麼？2023 SAND走勢、用途及買幣教學](#)
- [Axie Infinity介紹 | AXS幣&SLP幣是什麼？值得投資嗎？2023 AXS全攻略](#)
- [Flow幣是什麼？值得投資嗎？深度解析Flow鏈投資價值及前景](#)
- [Mask Network介紹 | MASK是什麼？它特別在哪裡？](#)
- [什麼是猿幣 \(APE\)？APE的用途有哪些？值得投資嗎？](#)

- [DYDX幣是什麼？值不值得投資？2023 DYDX用途、功能介紹及投資教學](#)
- [UNI幣介紹 | Uniswap交易所和代幣UNI是什麼？值得投資嗎？](#)
- [LUNC 幣是什麼？值得投資嗎？什麼是Terra Classic 燒幣稅？](#)
- [Polkadot \(DOT\) 幣是什麼？值得買嗎？波卡幣用途、走勢及投資教學](#)
- [幣安幣 \(BNB\) 是什麼？有何用途？如何投資？2023 BNB買幣教學](#)
- [Project Galaxy \(GAL\)代幣是什麼？值得投資嗎？2023 GAL幣最全攻略](#)
- [Bitcoin SV \(BSV\) 幣是什麼？值得投資嗎？和比特幣有何差別？](#)
- [WAVES 波幣是什麼？WAVES幣價格走勢、未來及買幣教學](#)
- [Yearn.finance \(YFI\) 是什麼？2023YFI 幣價格走勢、未來介紹及買幣教學](#)
- [恆星幣 \(Stellar\) 是什麼？XLM幣如何購買？未來如何？](#)
- [比特幣現金 \(BCH\) 是什麼？和比特幣有何差別？值得投資嗎？](#)
- [ConstitutionDAO \(PEOPLE\) 幣是什麼？2023 people幣還會漲嗎？](#)
- [柴犬幣 \(SHIB\) 是什麼？它和狗狗幣有什麼區別？值得投資嗎？](#)
- [ENS幣介紹 | ENS域名是什麼？如何註冊？ENS幣值得投資嗎？](#)
- [Cosmos \(ATOM\) 幣是什麼？未來如何？值得投資嗎？2023 ATOM投資攻略](#)
- [Core幣怎麼買？投資者如何參與Core空投？](#)
- [Optimism \(OP\) 幣是什麼？未來如何？2023年op幣投資攻略](#)
- [Project Galaxy \(GAL\)代幣是什麼？值得投資嗎？2023 GAL幣最全攻略](#)
- [比特幣是什麼？怎麼買？能換成現金嗎？2023比特幣攻略一次看](#)
- [新手指南 | 以太坊和以太幣是什麼？附以太幣怎麼玩指南](#)
- [達世幣 \(DASH\) 是什麼？是否值得投資？如何挖礦DASH幣？](#)
- [WAVES 波幣是什麼？WAVES幣價格走勢、未來及買幣教學](#)
- [Gala幣是什麼？未來價格走勢如何？2023 gala幣價格預測](#)
- [ENJ幣介紹 | Enjin是什麼？值得投資嗎？enj幣價格預測2023-2050](#)
- [Decentraland \(MANA\) 幣是什麼？值得投資嗎？2023 mana幣價格預測](#)
- [比特幣是什麼？怎麼買？能換成現金嗎？2023比特幣攻略一次看](#)
- [IMX幣介紹 | ImmutableX是什麼？未來如何？imx幣價格預測2023-2030](#)
- [Curve \(CRV\) 幣是什麼？未來如何？現在買好嗎？](#)
- [Pancakeswap介紹 | CAKE幣是什麼？值得投資嗎？2023 cake幣價格預測](#)
- [Algorand \(ALGO\) 幣是什麼？現在買好嗎？2023 algo幣價格預測](#)
- [Fantom\(FTM幣\)是什麼？適合投資嗎？2023 ftm幣價格預測](#)
- [CELO幣是什麼？值得投資嗎？celo幣價格預測2023-2030](#)
- [Mina Protocol \(MINA\)幣是什麼？值得投資嗎？2023 mina幣價格預測](#)
- [NEAR幣介紹 | NEAR Protocol是什麼？值得投資嗎？2023 near幣價格預測](#)
- [ICP幣介紹 | Internet Computer \(Dfinity\) 是什麼？ICP幣還會漲嗎？2023 icp幣價格預測](#)
- [Cosmos \(ATOM\) 幣是什麼？未來如何？值得投資嗎？2023 ATOM投資攻略](#)
- [NEO幣介紹 | 中國以太坊NEO是什麼？值得投資嗎？neo幣價格預測](#)
- [Arweave \(AR\)幣是什麼？如何挖礦？值得投資嗎？2023 AR幣價格預測](#)
- [Arbitrum \(ARB\) 幣是什麼？值得投資嗎？2023 ARB幣價格預測](#)
- [Chia奇亞幣是什麼？要上市了嗎？已向SEC提交擬議IPO註冊聲明草案](#)
- [特斯拉股票值得買嗎？Tesla股票2023-2030年價格預測](#)
- [蘋果 \(AAPL\) 股價分析與預測2023-2030：現在買蘋果股票好嗎？](#)
- [AMAZON股價分析與預測2023-2030，現在買亞馬遜股票好嗎？](#)
- [Google股價分析預測 | 2023年我該買谷歌股票嗎？google股價、財報一次看](#)
- [輝達 \(NVDA\) 股價分析與預測2023-2030，現在買Nvidia股票好嗎？](#)
- [超微半導體 \(AMD\)股價分析與預測2023-2025，現在買AMD股票好嗎？](#)

本篇文章非投資建議！我們強烈建議您，在自身能夠承擔的風險範圍內進行交易。交易有風險，入市須謹慎！