



“ 新手專享 ”

註冊並入金 BTCC，領取最高價值17,500USDT獎勵。
推薦好友還有更多返佣獎勵。



立即註冊/查看詳情

以太幣買賣教學 | ETH怎麼買？怎麼玩？台灣如何購買以太幣？

原文：

<https://www.btcc.com/zh-TW/academy/crypto-basics/ethereum-trading-tutorial>

近幾年**虛擬貨幣**行業發展得風生水起，儘管 2022 市場變弱，但對於可以承受高風險、追求高報酬率的積極型投資人而言，比特幣、乙太幣等加密貨幣的波動風險也帶來潛在獲利的機會。

目前，幣圈普遍看好**以太幣**的發展，加上 **NFT** 和**元宇宙**的興起，以太坊的積極更新，其升值潛力有著無限可能。那麼，現在以太幣值得買嗎？怎麼買最划算？在台灣應該如何進行乙太幣購買呢？

本篇文章整理了有關乙太幣購買和交易的所有內容，如果你剛好想試著投資以太坊，那你一定不要錯過這篇文章。



BTCC 目前提供以太坊(ETH)**永續合約**交易服務 ([ETH/USDT](#))。更多資訊請查看 [BTCC 官網](#)。

目錄

- 1、以太坊、以太幣是什麼？
- 2、以太幣/乙太幣值得投資嗎？
- 3、以太幣 (ETH) 未來走勢如何？
- 4、在台灣如何購買乙太幣？以太幣買賣的4個管道
 - 虛擬貨幣交易所 (台灣&國際)
 - 差價合約交易平台
 - 台灣超商/ATM
 - 私下交易
- 5、以太幣購買詳細操作教學：如何在交易所購買ETH/USDT
 - 透過幣安 (Binance) 交易所買以太幣
 - 透過BTCC交易所買以太幣
 - 透過MAX交易所買以太幣
- 6、買以太幣需注意：手續費
- 7、如何比較及選擇不同的以太幣買賣平台？
- 8、買完後的乙太幣存在哪裡好？
- 9、乙太幣購買總結
- 10、更多虛擬貨幣相關知識

\ 開戶送 10 USDT! /

[點擊此處開設 BTCC 帳戶](#)

以太坊、以太幣是什麼？



以太坊是當今市場上最好的加密貨幣之一。它提供了很大的潛力，在開始以太幣投資前，我們需要對這個加密貨幣有一定的認識，才能幫我們更好地規避風險。

1、以太坊 Ethereum 介紹

以太坊（Ethereum）是 2015 年才發展起來的一種新的底層**區塊鏈技術**，它和**比特幣**一樣，是基於 P2P 網路與密碼學建立起來的區塊鏈機制。不同的是，以太坊每個節點上都運行著一個**以太坊虛擬機（EVM）**，該虛擬機可以用來執行完成的程式。這些程式被稱為**智能合約**。

在區塊鏈世界中，以太坊尤其重要。根據統計，每天有超過 30 億美元的交易在以太坊上發生，購買知名的「無聊猿」NFT（非同質化代幣）、玩區塊鏈遊戲賺外快，甚至透過 **DeFi（去中心化金融）** 投資，背後都要透過它，是下一代網際網路的重要基礎。

2、以太幣/乙太幣是什麼？

而以太幣（**Ether**，簡稱 **ETH**，也稱乙太幣）是以太坊上的原生加密貨幣，用於及交易、價值儲存等。

簡單來講，以太幣就是以太坊鏈上平台專屬的通行證，若是用戶想要在以太坊平台進行轉帳、交易、或者創建新的應用程式，只要使用以太坊的區塊鏈網路，使用者就必須支付平台手續費，而以太幣就是以太坊平台唯一允許的流通貨幣。

》》》 [新手指南 | 什麼是以太坊和以太幣？附以太幣購買指南](#)

3、ETH 的用例

與主要用作價值儲存和價值轉移手段的比特幣不同，以太坊區塊鏈網路對於 **dApp** 開發人員來說具有獨特的實用性。開發人員使用以太坊網路開發其他加密貨幣、交易 **NFT** 以及創建和運行智慧合約和其他 **DeFi** 應用程式。

比特幣的整體加密貨幣市場主導地位一直在上升，但以太坊的實用性和去中心化幫助其繼續主導山寨幣。截至 6 月，以太坊生態系統擁有超過 1,870 名活躍開發人員，超過了緊隨其後的三個最活躍區塊鏈生態系統的總和。

以太坊是迄今為止最受歡迎的 **NFT** 銷售區塊鏈。根據 **CryptoSlam** 的數據，以太坊網路的 **NFT** 銷售額是比特幣區塊鏈 **NFT** 銷售額的三倍多，大約是任何其他區塊鏈 **NFT** 銷售額的八倍。

最後，以太坊從工作量證明驗證的轉變使得加密貨幣可能更具可擴展性，並且對擔心加密貨幣挖礦對環境影響的投資者和開發人員有吸引力。

環境、社會和治理（**ESG**）標準近年來變得流行，特別是在機構投資者中。如果比特幣不符合其 **ESG** 標準，受歡迎的華爾街基金未來可能無法投資比特幣，因此以太坊成為最佳選擇。

4、以太坊期貨

除了其實價值之外，以太坊仍然是除比特幣之外唯一在芝加哥商品交易所進行期貨合約交易的加密貨幣。期貨合約是在未來日期以特定價格買賣資產的協議，它們可以提供高槓桿率，從而增加投資者的回報。

期貨交易在機構投資者中特別受歡迎，而以太坊期貨可以作為對沖比特幣部位的有用工具。

普通散戶投資者也可以交易以太坊期貨合約，但需要注意的是，期貨固有的波動性在已經極度波動和高風險的加密貨幣之上創造了額外的風險維度。

》》》 [以太坊ETF是什麼？以太坊現貨ETF今年有可能獲批嗎？](#)

5、以太幣可以挖礦嗎？

在 [2022 年以太坊合併升級](#) 前，以太坊採用的是和比特幣一樣的 [工作量證明 \(PoW\) 機制](#)，然而，目前該網路已向 [權益證明 \(PoS\) 共識機制](#) 遷移。

這也就意味著，[以太幣挖礦](#) 時代正式結束，以太幣不再通過挖礦獲得。

目前，以太坊驗證者根據他們作為抵押品的代幣創建區塊。要參與以太幣質押，個人需要鎖定至少 32 ETH 來驗證交易、保護網路並獲得獎勵。

6、以太坊價格概述

以太坊已證明自己是近年來最好的山寨幣。這很明顯，因為它是繼比特幣之後市值第二大的加密貨幣。以下我們整理了以太坊的關鍵價格相關統計。

代幣名稱	Ethereum/以太坊
代碼	ETH
代幣類型	實用型
總供應量	120,085,821 ETH
最大供應量	∞
當前匯率	US\$3,985
24 小時低價 / 24 小時最高價	US\$3,945.26 - US\$4,076.84
7 天低價 / 7 天高價	US\$3,778.12 - US\$4,070.60
交易量	US\$23,172,461,520
總市值	US\$478,738,685,730
總市值排名	2
價格高點	US\$4,878.26 (-18.4%)
價格低點	US\$0.433 (+919354.2%)

(以上數據更新至 2024/3/14)

[TRADE_PLUGIN]ETHUSDT,ETHUSDT[/TRADE_PLUGIN]

[立即交易 ETH](#)



[下載Android版](#)

[下載iOS版](#)

[台灣用戶專享優惠活動 \(10,055 USDT 交易大禮包\) <<<<](#)

以太幣/乙太幣值得投資嗎？

自以太坊成立至今，一直被認為是第二大[加密貨幣](#)。2020 年新冠肺炎疫情的肆虐造成世界經濟動盪，許多投資者開始將注意力轉移至以太幣，以太幣的投資者數量一度突破新高。

當然也有部分投資者認為，以太幣價格波動過大，短期投資人雖然有機會可以從多空雙向操作當中獲利，但對於長期投資人可能較不利。

不過從下表可以發現，以太幣每年的低點是逐年在向上墊高，雖然這幾年出現幾次急劇波動，但是對於逢低進場、中長線持有的投資人來說，仍然具有獲利空間，算是一個高風險與高報酬兼具的投資工具。

以太幣每年的價格低點	價格 (USD)
2022.10	1503
2021.2	860
2020.3	97
2019.01	116.09
2018.12	82.83
2017.01	7.91

此外，ETH 的用途有很多，包括用作購買近期非常流行的 [NFT](#)，例如在全球最大 [NFT 買賣平台 OpenSea](#) 上，用戶普遍選擇用以太幣 Ethereum 進行 NFT 交易。另外，以太坊上有多種[去中心化交易所 DEX](#)、去中心化應用程式 DApp、[GameFi](#)，ETH 則為它們的發展奠定重要基礎，因此市場對以太幣價格的上升空間普遍持正面態度。

\ 開戶送 10 USDT! /

[點擊此處開設 BTCC 帳戶](#)

以太幣 (ETH) 未來走勢如何？現在買好嗎？

以太坊於 2014 年以 ICO 形式推出，每枚代幣價格為 0.311 美元。直到 2016 年 1 月，價格大多低於 1 美元。然而，到 2018 年 1 月，價格達到 1,270 美元。價格在 2021 年再次爆發，最終於 2021 年 11 月 16 日達到當前最高峰值 4,891.70 美元。在創下歷史新高後，加密貨幣熊市隨之而來，導致以太幣價格在 2022 年 6 月 18 日跌至 890 美元的低點。

1、2024 ETH 幣價格走勢分析

自低點以來，以太坊價格已經相對較好地恢復。

截止台灣時間 3 月 14 日，ETH 的交易價格為 \$3,987.83，在過去 7 天上漲了 5.7%，最高達到 \$4,076.84。

隨著幣價上漲，ETH 市值到達 \$478,738,685,730，穩居加密貨幣第二名。此外，其過去 24 小時交易量為 \$23,172,461,520，流通供給量為 120,085,821 ETH。

以下為 ETH 價格走勢圖：

[Ethereum 走勢圖](#)

以上是 ETH/USDT 的實時走勢圖。更多信息，請前往 [BTCC 官網](#) 進行查看。

ETH/USDT交易對網址：[ETHUSDT 當日/永續合約](#)

[TRADE_PLUGIN]ETHUSDT,ETHUSDT[/TRADE_PLUGIN]

2、以太幣未來潛力

對於一年以內的投資者，以太幣價格波動大且頻繁，有可能帶來巨大的獲利機會，資金流動性強的短期投資者，若是做好停利停損，可能會有不錯的利潤空間，只是加密貨幣波動劇烈，投資人必須做好風險控管。

以太幣可以用來購買以及付款，隨著未來區塊鏈的不斷發展，智能合約數量持續提升，以太幣需求量會不斷擴大，對於價格將有一定的支撐。

延伸閱讀：[以太幣前景走勢預測 2023-2025 | 乙太幣還會漲嗎？](#)

\開戶送 10 USDT! /

[點擊此處開設 BTCC 帳戶](#)



[下載Android版](#)

[下載iOS版](#)

[台灣用戶專享優惠活動（10,055 USDT 交易大禮包）<<<<](#)

在台灣如何購買乙太幣？以太幣買賣的4個管道

在開始玩以太幣之前，你需要先弄清楚哪個投資管道適合自己，再根據喜好來選擇交易所，像台灣買賣 [BTC](#)、[ETH](#) 等虛擬貨幣的方式就幾種：

- 虛擬貨幣交易所（台灣&國際）
- 差價合約交易平台
- 台灣超商/ATM
- 私下交易

到底該怎麼選呢？以下列出了不同乙太幣購買方法的對比，透過以下表格，相信你對不同以太幣投資方式會有一定了解。

虛擬貨幣投資管道	優點	缺點	知名平台	適合誰
台灣 虛擬 貨幣 交易所	<ul style="list-style-type: none"> · 台幣直接出入金 · 部分平台受台灣金管會監管 · 部分平台提供實體門市服務 	<ul style="list-style-type: none"> · 流通性相對差. 幣種支援少 · 不能交易合約 · 身份認證時間久 · 可能會有較大價差 · 部分平台網站升級的時候會無法登錄 	<ul style="list-style-type: none"> · Max Exchange · BitoPro 	<ul style="list-style-type: none"> · 對幣種數量沒要求、不追求豐富交易功能的投資人
國際 虛擬 貨幣 交易所	<ul style="list-style-type: none"> · 有規模的平台交易量大，流通性好 · 部分平台手續費低. 幣種支援豐富 · 交易功能全 · 可以ICO 	<ul style="list-style-type: none"> · 不能台幣直接出金 · 台幣入金手續費太高 · 部分交易所不支援中文 	<ul style="list-style-type: none"> · Binance · Coinbase 	<ul style="list-style-type: none"> · 所有投資人
差價 合約 平台	<ul style="list-style-type: none"> · 有受正規金融監管的平台 · 台幣直接出入金 · 流通性好 · 新手極易上手 · 正規平台出入金速度快 	<ul style="list-style-type: none"> · 買入的不是現貨，而是衍生品 · 支援幣種不夠多 	<ul style="list-style-type: none"> · Mitrade · BTCC 	<ul style="list-style-type: none"> · 喜歡以小博大的投資客 · 喜歡玩合約又想台幣直接出入金的投資人
台灣 超 商AIM 購買	<ul style="list-style-type: none"> · 簡單方便 	<ul style="list-style-type: none"> · 手續費過高 · 價差過大，買不到好的價格 	<ul style="list-style-type: none"> · 萊爾富 · 全家 	<ul style="list-style-type: none"> · 不推薦使用
私下 交易	<ul style="list-style-type: none"> · 簡單方便 	<ul style="list-style-type: none"> · 容易被詐騙 · 有收到贓款跟碰到人頭戶的風險 · 收到黑錢會被鎖銀行帳戶 	<ul style="list-style-type: none"> · / 	<ul style="list-style-type: none"> · 不推薦使用，除非真的有可信賴的朋友接受私下買賣虛擬幣

1. 在虛擬貨幣交易所買以太幣

和平時買股票一樣，虛擬貨幣也有對應的交易所，用戶可以從這些交易所買到各種加密貨幣，包括 BTC, ETH, SHIB 等等。

選擇交易所幾大要素：平台要夠安全，流通性要夠好，出入金要方便快捷，然後再考慮交易功能這些。

如果你想了解更多加密貨幣交易所的訊息，清楚哪一個更適合你，可以查看：[虛擬貨幣交易所推薦, 2023 全球&台灣十大加密貨幣交易所排名](#)

考慮投資費用、帳戶最低限額、儲存、流動性和其他重要因素，以下列出了幾個最佳的以太幣交易所。

(1) eToro交易所

eToro 是一個用戶友好的投資平台，成立於 2007 年。它適合那些想要一個簡單而安全的地方購買加密貨幣的新手投資者。

eToro 是全球超過 3,000 萬投資者使用的熱門交易所。在投資流程方面，eToro 的最低存款要求從 10 美元起。大多數投資者使用借記卡或電子錢包存入資金，因為付款是立即處理的。

一旦您的 eToro 帳戶有資金，您就可以購買以太坊。每筆交易的最低投資額為 10 美元。這意味著您可以購買一個以太坊代幣的一小部分，而不需要冒超過 3,900 美元的風險。eToro 還提供託管網路錢包，其中的資產受到冷儲存和分析行為機器學習的保護。您的帳戶還受到雙重認證的保護，使其成為購買以太坊的最安全的方式之一。

在費用方面，eToro 對加密貨幣收取 1% 的固定佣金。這可能會比其他交易所更貴。

(2) 幣安交易所

如果您主要關注低費用，幣安是購買以太坊的最佳方式之一。

[幣安 \(Binance\)](#) 是世界上最大的加密貨幣交易所之一，為超過 1.5 億用戶提供服務。

該交易所為加密貨幣愛好者提供了最廣泛的套件，包括加密貨幣交易、點對點交易、[加密貨幣合約](#)和選擇權交易以及保證金交易。

初學者可以使用簡化的應用程式來購買和交易加密貨幣。但經驗豐富的交易者可以利用幣安提供的所有福利。幣安還有一個 API，您可以使用它在高級圖表和指標之上建立自己的交易機器人。

就交易幣種來說，幣安提供超過 500 種加密貨幣可供選擇，包括比特幣、以太幣和迷因幣。

由於幣安提供多種加密產品，因此費用結構一開始可能看起來很複雜，但對於現貨交易，它採用做市商-接受者的費用結構。30 天內交易量低於 100 萬美元的用戶需要支付 0.1% 的掛單費和吃單費。如果您使用 BNB 代幣付款，您可以進一步降低這個數字。

幣安還提供了透過以太坊代幣賺取利息的方法。例如，質押以太坊時您可以獲得 3.58% 的 APY。或者，將以太坊存入彈性儲蓄帳戶時，您可以獲得 1.18% 的收益。

更多關於幣安使用教學可參考：

- [2023年幣安、MAX、BTCC虛擬貨幣註冊開戶教學](#)
- [幣安合約教學 | 幣安永續/U本位\(USDT\)/幣本位合約是什麼？手續費怎麼算？](#)
- [幣安比特幣按鈕遊戲又來啦！勝出即可免費得BTC，怎麼玩？](#)
- [幣安將上線「合約跟單交易」，新手如何參與？怎樣才能賺更多？](#)
- [2023虛擬貨幣出金懶人包 | 幣安、BTCC出金教學，如何提現台幣？](#)

(3) BTCC 交易所

[BTCC](#) 成立於 2012 年，是運營時間最久的虛擬貨幣交易所之一。與大多數海外交易所不同的是，BTCC 支援台幣出入金，您可以直接在 BTCC 將賺到的虛擬貨幣提現成台幣，而無需繁瑣的操作。

在 BTCC，您可以交易兩種類型的[加密貨幣期貨](#)：以 USDT 結算的 USDT [保證金期貨](#)（U本位合約）和以加密貨幣結算的反向期貨（幣本位合約）。目前，該交易所提供 300 多種幣種的[永續期貨交易](#)，其中包含常見的[比特幣 \(BTC\)](#)、[以太幣 \(ETH\)](#)、[狗狗幣 \(DOGE\)](#)、[柴犬幣 \(SHIB\)](#)，還有[蘋果 \(AAPL\)](#)、[Google \(GOOG\)](#)、[黃金](#)、[白銀](#)等期貨產品。

此外，**BTCC 允許任何人以最低 0.5 USDT 開始投資，也支持期貨合約的[模擬交易](#)**，讓您快速上手。因此即使是新手投資者也可以快速適應比特幣期貨市場，10 - 225 倍的槓桿自由選擇，是投資者的進行加密貨幣投資的最佳平台。

相對於其他交易所，**BTCC 具有更高的市場深度與流動性，最高能承接 5000BTC**，並且可以用最快的速度以最佳的價格成交。這意味著，即使在虛擬貨幣市場出現急劇上漲或暴跌時，您也可以立即進行下單操作。

對於台灣使用者來說，BTCC 網頁和 App 頁面都是全繁體的，因此使用起來十分方便。BTCC 有著24小時多語言客戶服務，如果您有什麼問題，可以立即聯繫客服進行處理。

關於 BTCC 更全面的介紹請看：

- [BTCC虛擬貨幣交易所指南：BTCC是詐騙嗎？開戶、出入金及交易教學](#)
- [BTCC手續費攻略：BTCC買幣交易成本是多少？怎麼算？怎樣手續費最低？](#)
- [BTCC交易測評：一個平台搞定虛擬貨幣期貨投資](#)

(4) MAX 交易所

MAX 交易所是由 MaiCoin 團隊於 2018 年推出的數字貨幣交易平台，在台灣用戶眾多，擁有相當深厚的交易深度。值得注意的是，MAX 交易所目前是台灣最大的一間加密貨幣交易所，也是全球首家將用戶資金交由銀行託管的加密貨幣交易所，台幣資產受到遠東銀行託管。

如果您想要在台灣購買和交易加密貨幣，MAX 交易所絕對是一個值得信賴的選擇。它的安全性和多樣性的功能能夠保障用戶的利益和交易體驗，讓您可以安心投入資產交易的世界。

需要注意的是，MAX 交易所並未提供槓桿交易或合約交易，僅提供現貨交易，因此，在台灣想要買加密貨幣合約賺錢，您可以配合使用 BTCC。

延伸閱讀： [MAX交易所教學：MAX安全嗎？是不是詐騙？台灣MAX開戶使用懶人包](#)

2. 在差價合約(CFD)平台投資以太幣

差價合約（CFD）是一種購買虛擬貨幣衍生品的方式，開戶非常方便，也不需要去研究虛擬貨幣錢包，法幣兌換虛擬幣，比特幣/以太坊等區塊鏈轉帳。

這樣就能避免新手在轉帳虛擬貨幣的時候因為區塊鏈選擇錯誤，導致轉帳失敗幣也丟了。和傳統金融市場不同，區塊鏈是去中心化的網絡，轉帳的時候選錯區塊鏈弄丟的幣是沒法找回來的。

如果你只是想買幣來賺個差價，又希望簡單點且資金安全能有保障，選擇一家受權威金融監管的 CFD 平台也不錯，有權威金融監管，平台也不敢亂來，開戶也很方便，還可以直接台幣出入金。

需要注意的是，[差價合約\(CFD\)](#)是一種利用槓桿，買賣金融衍生品價差的方式，既可以做多又可以[做空](#)，增加了投資機會。但因為有槓桿，不但放大了盈利也增加了虧損的風險，新手朋友不要盲目開槓桿，盡量選擇可以靈活配置槓桿的CFD平台。

延伸閱讀：

[新手指南 | 什麼是差價合約？如何在BTCC進行CFD交易？](#)

[如何做空比特幣？熊市下BTC做空指南](#)

[TRADE_PLUGIN]ETHUSDT,ETHUSDT[/TRADE_PLUGIN]

3. 在台灣超商/ATM購買以太幣

這是由幣託提供的一項服務，你可以在幣託上下單，然後在萊爾富和全家門店都可以繳費交易，待幣託確認交易後，就會把比特幣或者以太幣存入你的帳戶。

優點是比較方便，全家和萊爾富到處都有，而且最低可以只買100塊。但是手續費收取1%，而且收取25元的超商代收手續費，相對來說成本太高了。（幣安只收取1%手續費，Mitrade只收取極低的點差，交易手續費也非常低）

延伸閱讀： [幣託交易所教學&評價：BitoPro安全嗎？台灣幣託開戶使用懶人包](#)

另外也可以通過比特幣ATM購買，在台北、台中、台南、高雄都有機子，大部分集中在台北，有十多部，其他幾個城市就只有1部，你可以谷歌搜一下「比特幣ATM地圖」就可以查到。

這種方式和在超商買差不多，如果你住的地方旁邊那就蠻方便的，但是缺點一樣是比較貴的手續費，一般會去到5%左右，如果你是想要經常性投資的，就不是很推薦了。

4. 私下交易以太幣

私下購買以太幣或者其他虛擬貨幣主要有兩種方式：

- 私下直接購買 —— 找一個持有ETH的人，私下和他約定一筆交易，你轉帳台幣給他，他直接從比特幣錢包裡的比特幣轉到你的錢包，從而達成交易。
- 從OTC平台購買 —— 類似於蝦皮這樣的購物網站，買賣雙方都可以在平台上掛廣告，如果你想要購買比特幣/以太幣，只需要找到對應的賣家，把錢轉給他，賣家確認收到款後會把虛擬幣轉到你的錢包。

這兩種購買方式的匯率更靈活，可以有得選，但是交易起來比較麻煩，要約好對方時間，還有轉帳或者匯款等過程。

另外，場外交易還有被騙的風險，我就常看到新聞報道有人被詐騙，又或是收到黑錢被凍結帳號，總之會有一些麻煩產生，**如果你想要穩妥一些，不推薦這種方式。**

\開戶送 10 USDT! /

[點擊此處開設 BTCC 帳戶](#)

以太幣購買詳細操作教學：如何在交易所購買ETH/USDT

爲了讓大家可以更了解以太幣投資，以下推薦 3 個值得嘗試的eth交易平台（幣安、BTCC、MAX），並附上詳細操作教學，新手也能快速學會買幣。

1. 透過幣安（Binance）交易所買以太幣

以下為在幣安購買交易 ETH 的具體步驟：

步驟一：開設幣安帳戶

點選註冊後，按用信箱註冊，目前不建議用手機註冊。（建議用E-mail註冊，可避免手機遺失或者忘記密碼，郵箱比較好隨時找回來）

創建個人帳戶

郵箱

電話號碼

個人電子郵件

密碼

推薦碼 (選填)

您享受的返現比例：20%

 我已詳閱並同意幣安的服務條款和隱私政策。 我同意接收來自幣安的行銷更新消息。

創建個人帳戶

非個人帳戶嗎？註冊企業帳戶

註冊成功後，幣安會引導你進入「身分認證」，點選「立即認證」就可以了。

幣安現在全球都是擁抱監管的態度，也得防止用戶洗錢，所以KYC肯定是要做的，不然你就沒法在C2C市場買賣加密貨幣。

具體開戶認證教學請查看：

[2023年幣安、MAX、BTCC虛擬貨幣開戶教學](#)

步驟二：入金幣安

台灣用戶想要入金幣安其實有幾種選擇，投資者可以選擇自己方便的方法來入金。

1. 直接用台幣在台灣加密貨幣交易所入金，然後轉到你的幣安錢包，好處是可以直接用台灣的帳戶入金，缺點是操作步驟比較多，小白用戶有可能會匯錯列（如果不懂區塊鏈網路的基本知識）；
2. 直接在幣安上用信用卡買幣，優點是方便快捷，缺點是手續費有3.5%，太不划算；
3. 通過「銀行充值」也就是通過電匯來入金，只支援美金，如果要用這種入金方式需要提前把台幣換成美金，挺麻煩的還要自己跑到櫃檯去匯款；
4. 通過幣安「C2C交易」買幣，這裡的幣安有點像蝦皮，上面有很多商家，你可以跟不同的商家買幣或是賣幣，幣安只是提供一個配對的平台，C2C比較大的風險是可能會碰到詐騙或者是被凍結帳戶，選擇好的商家非常重要。

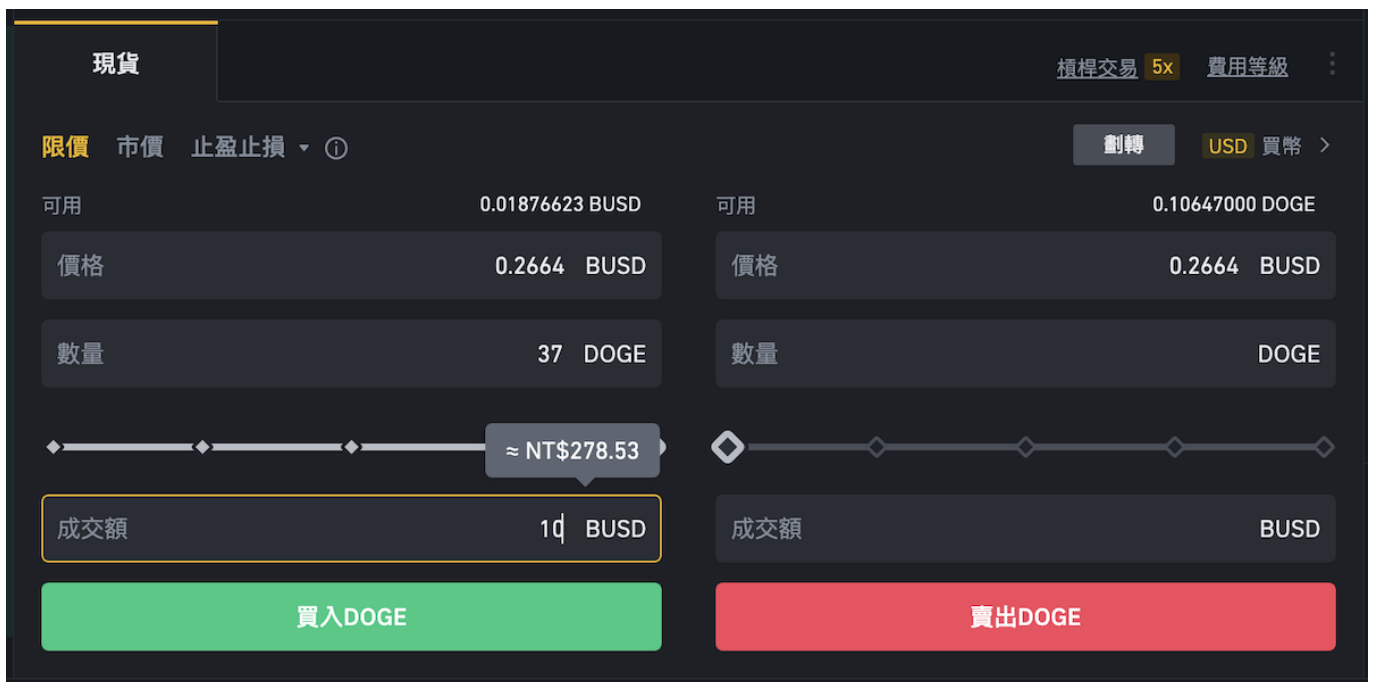
步驟三：開始購買以太幣

在幣安入金後，點選幣安上方選單裡的「交易」>「現貨」，就可以看到下圖介面。



在右側的「查詢」中，可以輸入你要交易的幣種以及用什麼幣來交易，像是「ETH/USDT」代表用 USDT 買以太幣。

接著在交易畫面的下方，可以選擇你要用多少價位買多少錢的幣；其實這類教學都很容易，有買過股票的朋友應該很快就上手了：



購買完成的幣，就會出現在「錢包」>「現貨錢包」裡面，可以看到自己的庫存。

[TRADE_PLUGIN]ETHUSDT,ETHUSDT[/TRADE_PLUGIN]

2. 透過BTCC交易所買以太幣

以下是在 BTCC 購買交易以太幣的具體步驟（實測最快三分鐘即可完成）：

步驟一：開設BTCC帳戶

在開始購買 ETH 幣前，您需要擁有一個 BTCC 帳戶。

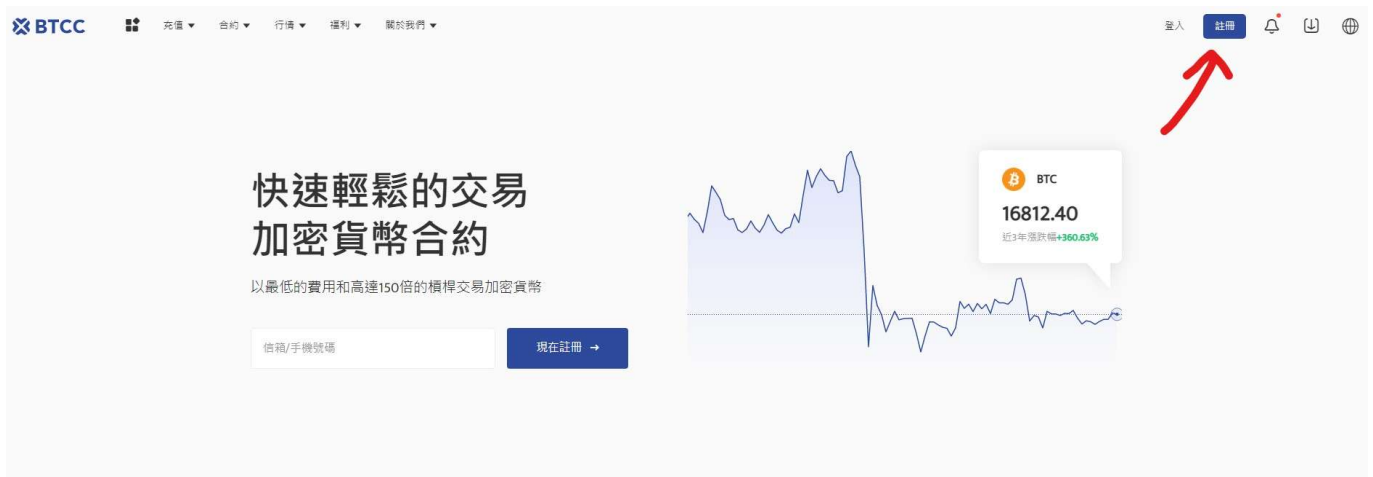
BTCC 目前正火熱開啟註冊優惠活動，註冊後即可獲得 10 USDT 贈金，再加入官方 LINE 參加活動可獲得額外 10 USDT 贈金。新用戶註冊儲值&交易限定福利正在舉行，贈金最高 10,055 USDT! 註冊後在活動中心參與。點擊以下連結即可快速進行註冊：

》》》 [快速註冊 BTCC，入金200U，享受VIP的權利](#)

具體註冊開戶步驟如下：

step 1: 開戶前，你可以首先準備好您的電子信箱、帳戶密碼（8-16 碼）、手機號碼及身份證 / 駕照 / 護照。

step 2: 接著，進入 BTCC 官網，點擊右上角「註冊」圖標。



（ ? 點擊進入註冊頁面即可免費獲得 10 USDT 喔 ）

step 3: 進入上方頁面後，您需要填寫電子信箱地址或者手機號並獲取驗證碼，將驗證碼填入後，輸入您準備好的密碼即可。（建議您將密碼保存下來，避免遺忘）



step 4: 註冊成功後，在帳戶中入金即可進行正常交易了，入金200U，即可享受VIP1的手續費優惠。

[BTCC專屬註冊通道](#)

步驟二：完成身分認證

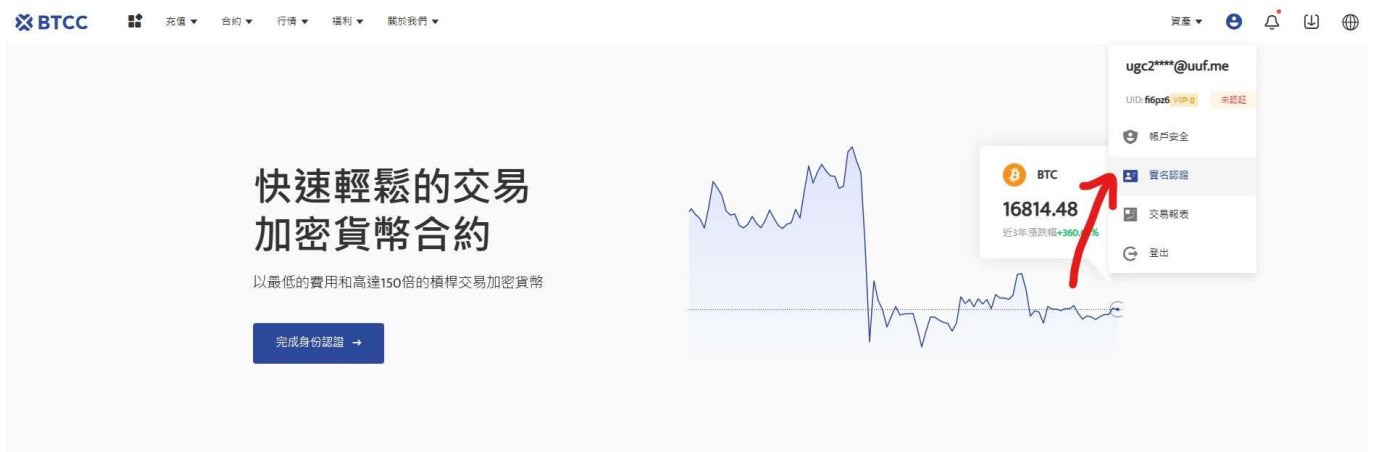
進入註冊頁面後，您需要填寫電子信箱地址或者手機號並獲取驗證碼，將驗證碼填入後，輸入您準備好的密碼即可。（建議您將密碼保存下來，避免遺忘）。

多數海外交易所不支援直接的台幣入金，但 [BTCC 比特幣期貨交易所支援台幣儲值](#)，為了確保BTCC 交易所的資金安全，儲值 TWD 需要進行[實名認證 \(KYC\)](#)。

實名認證/身分驗證 (KYC) 是為了防止惡意用戶使用假賬號在 BTCC 操作。為了提供更安全、公平的交易環境，同時也為了保障您的帳戶資產安全，BTCC 強烈建議您完成實名認證。驗證通過後，您可享受更多虛擬貨幣交易功能和交易額度。

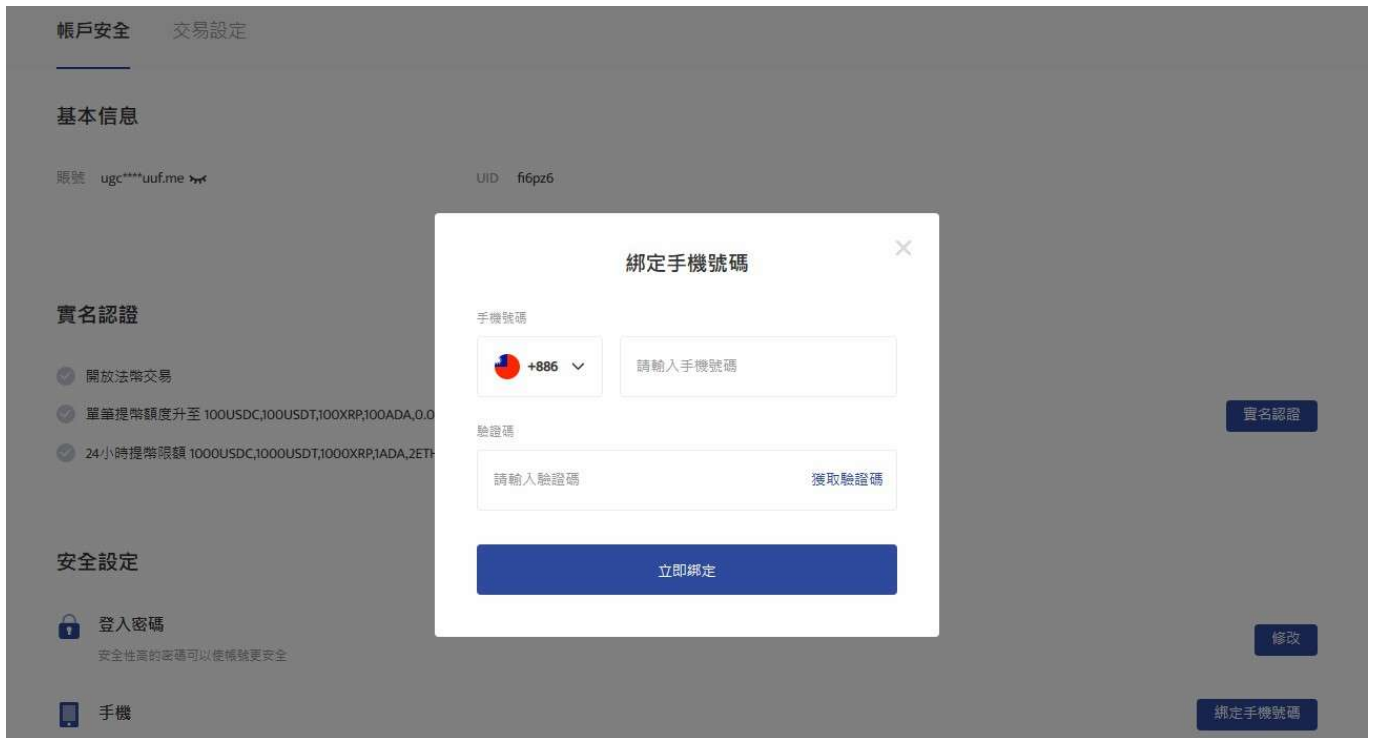
不過，該方法本身並不困難，所以如果您註冊後立即進行操作，您將可以輕鬆地使用存款、提款和交易。

- 登錄帳戶後，點擊頁面上個人頭像，選擇「實名認證」



- 點擊「實名認證」按鈕後，需要先綁定手機號碼





- 填入基本資料

完成手機綁定後，根據身分證件填寫正確的基本資料，由於法規及安全性考量，使用中心化加密貨幣交易所(CEX)大多需要實名驗證，填寫的基本資料交易所都會進行審核。

在選擇驗證的證件時，這裡首推護照，護照的申請速度較快，不過若不趕時間也可使用身分證或者駕照進行驗證。

完成上傳後，就大功告成了，接下來只要等待 BTCC 審核通過即可。

步驟三：BTCC入金

BTCC 提供三種入金方式，分別如下：

- 選擇法幣入金
- 選擇幣幣入金
- 閃兌

最便捷的為法幣入金，操作步驟如下：

step 1: 在 [BTCC 官網首頁](#) 中選擇「充值」>「法幣入金」。

BTCC 充值 合約 行情 福利 關於我們 資產

法幣入金
支援 Visa/MasterCard 銀行轉帳儲備 USDT

存入加密貨幣
為您的帳戶即時備置加密貨幣資產

閃兌
一鍵兌換成不同的加密貨幣資產

加密貨幣合約

以最低的費用和高達150倍的槓桿交易加密貨幣

完成身份認證 →

27388.46
BTC
近3年漲跌幅+587.50%

\$146.61億
24小時交易額

\$40.56億
24小時持倉量

100萬
註冊用戶

12年
保障資產安全

step 2: 選擇**購買數量**和**支付幣種**，點擊第一個信用卡支付渠道（Master/Visa），選擇「立即支付」按鈕進入支付。具體購買方法和 APP 相似。

成功購買後，通常會在**2~30分鐘**內入帳到您的 BTCC 帳戶中。

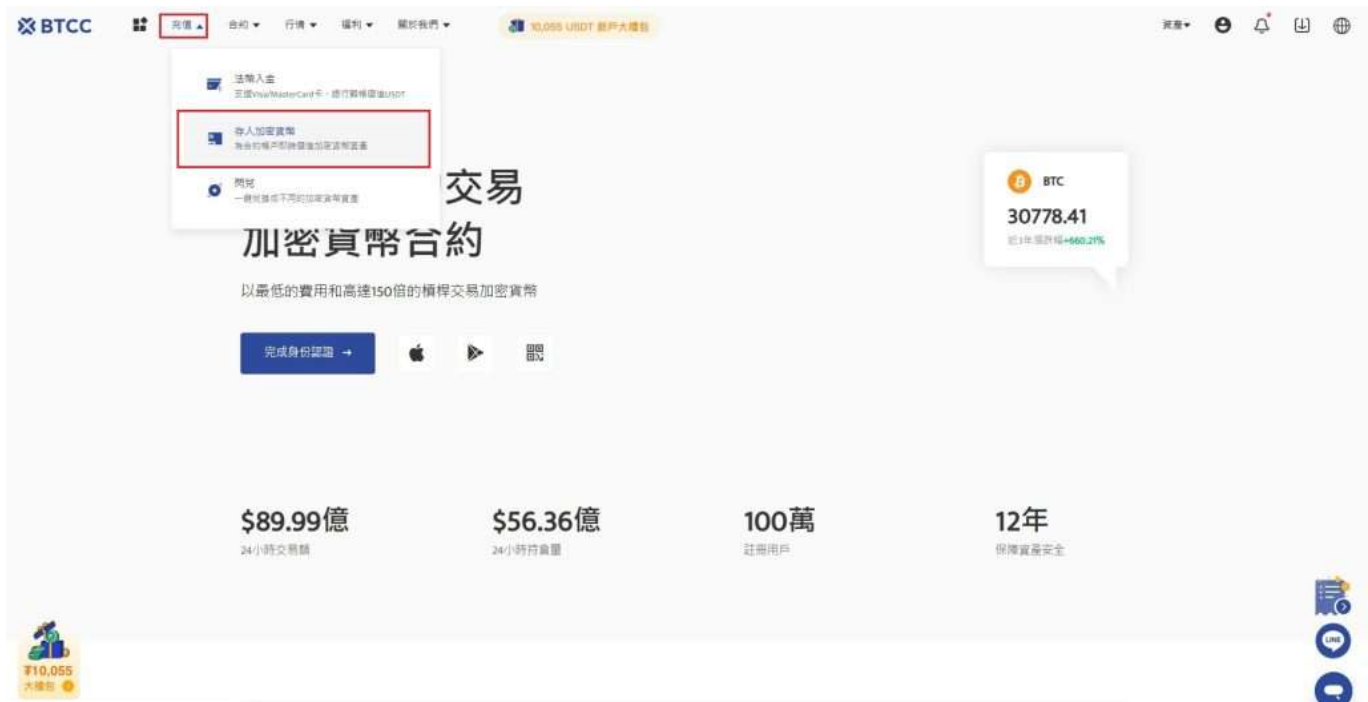
區塊鏈網路情況或服務商服務狀況等都可能影響到帳時間。如果存款時遇到任何問題，請透過網頁右下角聯繫客服。

詳細操作請參考：

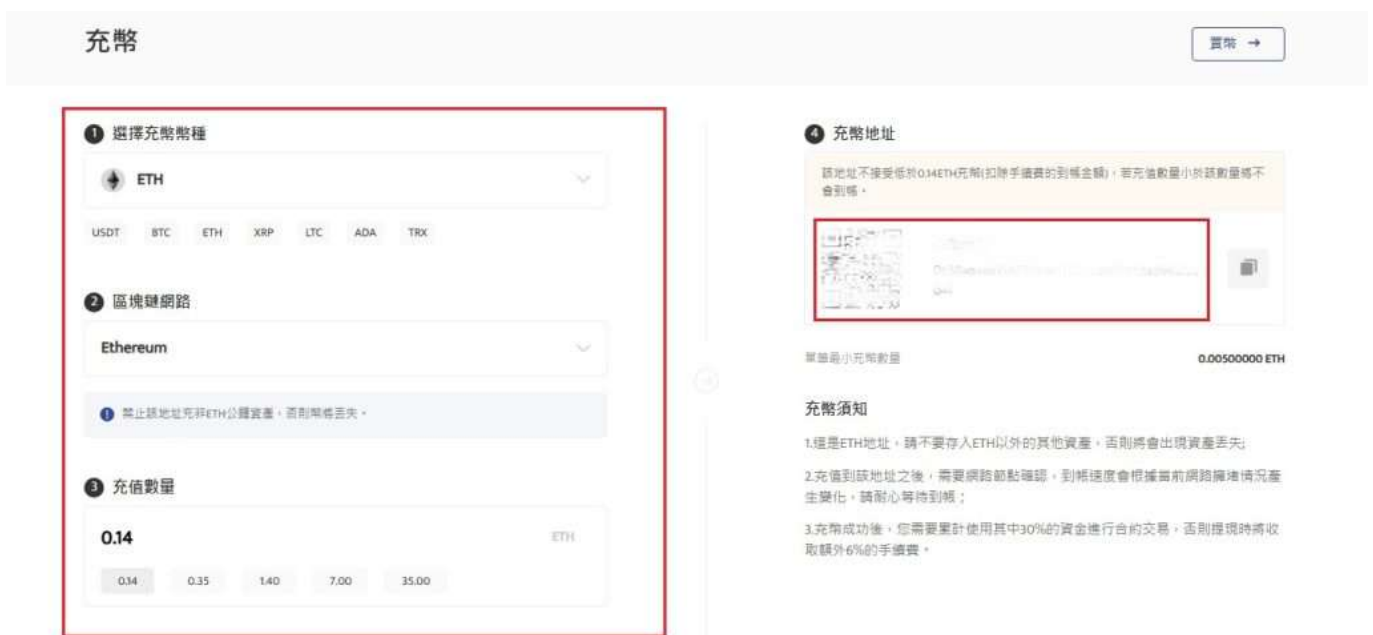
- [2023 BTCC 最全入金教學](#)
- [【BTCC信用卡買幣入金教學】用信用卡\(Master/Visa\)購買加密貨幣指南！](#)
- [USDT泰達幣是什麼？為何備受投資者喜愛？如何購買？](#)

此外，BTCC 支援用幣幣入金的方式直接購買 ETH。如果你在其他交易所錢包中擁有以太幣，可以直接透過「充幣」的方式買 乙太幣。操作步驟如下：

step 1: 登錄 BTCC 帳戶後，在主頁選擇選擇「充值」>「存入加密貨幣」。你也可以在主頁點擊「資產」，之後再點擊「充幣」選項。



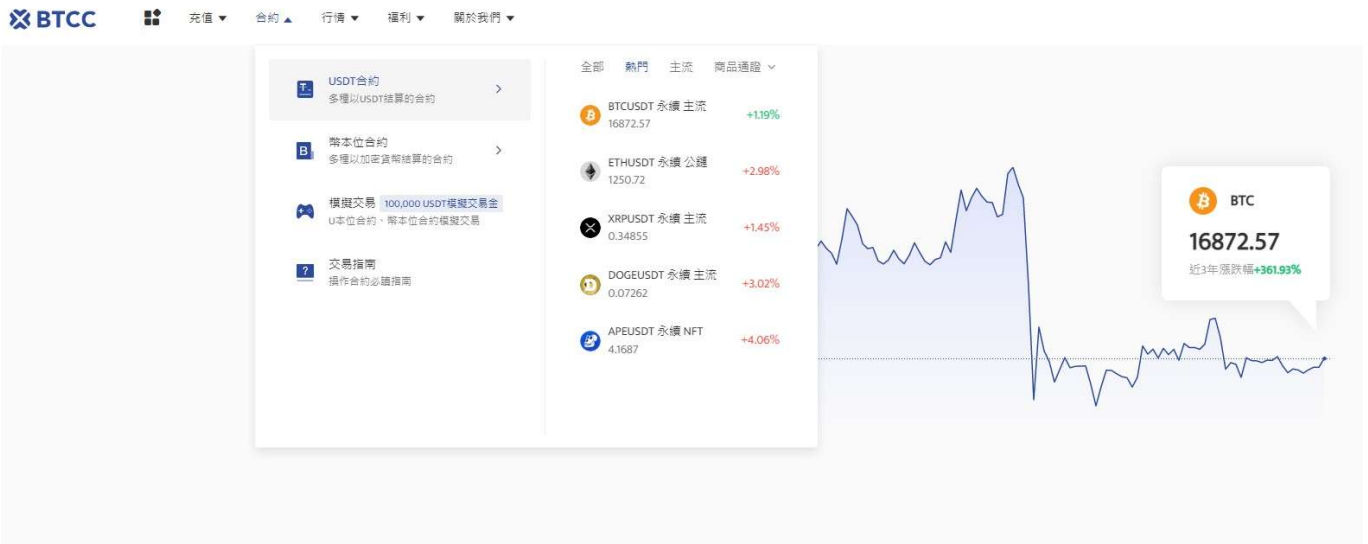
step 2: 在充幣幣種中找到 ETH，並選擇充幣數量，接著複製充幣地址到另一個交易所的提幣頁面即可完成充幣操作。



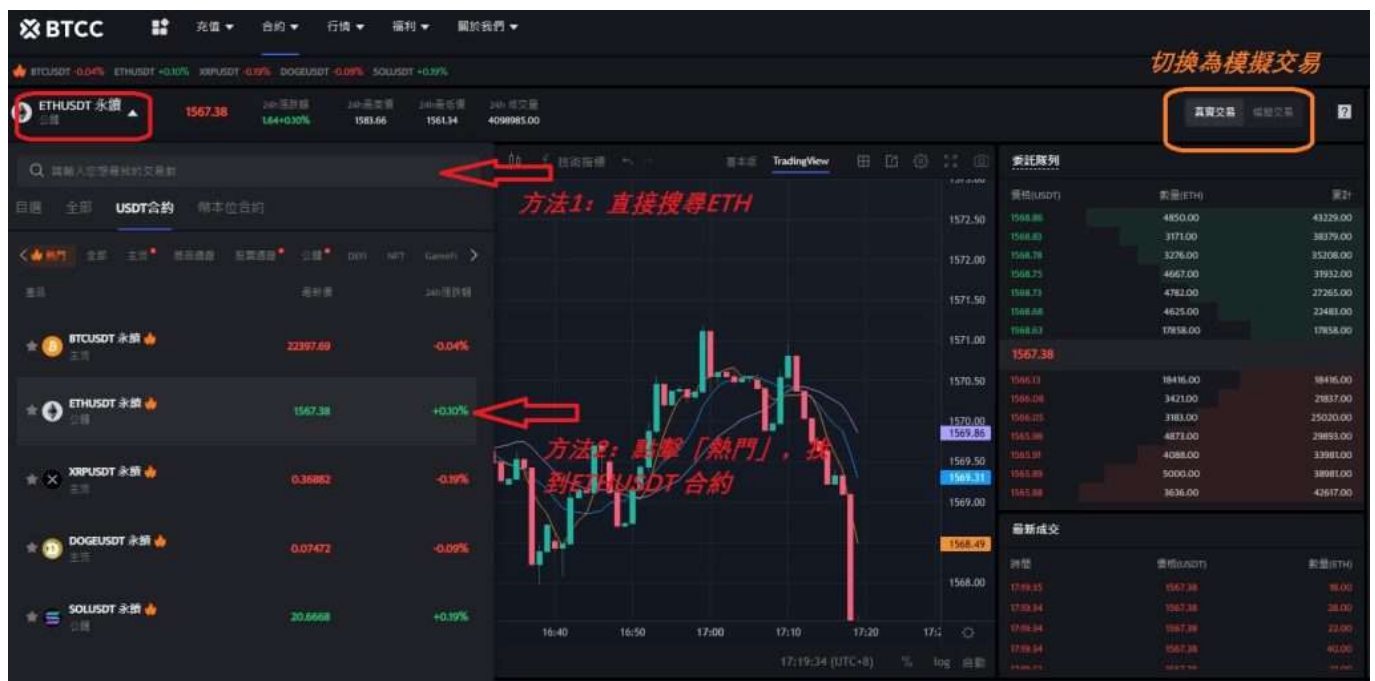
充值到該地址之後，需要網路節點確認，到賬速度會根據當前網路擁堵情況產生變化，請耐心等待到賬。

步驟四：在 BTCC 購買以太幣合約

點擊「合約 → USDT 合約 → 幣本位/U本位」。



找到以太幣合約。您可以在搜尋欄中直接搜索，也可以輸入關鍵詞尋找。



選擇「市單價」、「限單價」或「停損單」。

真實交易 模擬交易 ?

買入/做多
賣出/做空

委託隊列

價格(USDT)	數量(ETH)	累計
1568.28	7200.00	40431.00
1568.26	4389.00	33231.00
1568.20	3872.00	28842.00
1568.19	7940.00	24970.00
1568.15	4186.00	17030.00
1568.00	4014.00	12844.00
1567.98	8830.00	8830.00
1566.73		
1565.48	5840.00	5840.00
1565.37	4560.00	10400.00
1565.36	4095.00	14495.00
1565.33	8363.00	22858.00
1565.29	3162.00	26020.00
1565.25	3630.00	29650.00
1565.16	6691.00	36341.00

最新成交

時間	價格(USDT)	數量(ETH)
17:19:51	1566.73	8.00
17:19:51	1566.82	5.00
17:19:51	1566.82	37.00
17:19:51	1566.82	111.00
17:19:50	1566.82	43.00

市價單 限價單 停損單

— 1570.38 +

1 ETH ▾

合約價值 1567.98USDT

設定止盈止損

買入ETHUSDT 永續

可用
264.14USDT

保證金
78.51USDT

- 市價單：是指以當前最優價進行成交
- 限價單：是優於市價的委托單。當您指定以低於市價進行買入，或者高於市價進行賣出，採用該掛單形式
- 停損單：是低於市價的委托單。當您指定以高於市價買入，或者低於市價進行賣出，採用該掛單形式

輸入想要購買的幣額，下方會顯示購買的合約金額和所需保證金。接著，你可以設定止盈止損，幫你的投資做安全的交易，例如將價格下跌5%就止損以及當價格上漲20%就止盈。（畢竟若上漲了20%沒賣出，之後下跌是很可惜的事。）

最後，調整槓桿倍數，點擊購買即可。BTCC 永續合約槓桿最高可到100倍，但切記槓桿愈高愈容易爆倉，新手請盡量在10倍以內。

[TRADE_PLUGIN]ETHUSDT,ETHUSDT[/TRADE_PLUGIN]

[立即交易乙太幣](#)

同時，BTCC 使用 VIP 等級階梯費率，不同 VIP 等級享受不同的交易手續費，具體費率可登錄後進行查看。

BTCC合約交易教學影音支援：

》》》 [BTCC虛擬貨幣交易所 加密虛擬貨幣期貨合約交易指南](#)

\開戶送 10 USDT! /

[點擊此處開設 BTCC 帳戶](#)

3. 透過MAX交易所買以太幣

以下為在 MAX 購買交易以太幣的具體步驟：

步驟一：開設MAX帳戶

- 進入MAX 官網，點選註冊



- 驗證email

在註冊完帳戶後，其實交易所的大部分功能仍是無法使用的，需要完成兩次的認證才能解鎖各項功能，以下為各位解說各個步驟的要求及重點。

首先，需要先完成email的驗證，在註冊完成10分鐘內，至註冊信箱中找到MAX交易所寄出的帳戶啟用信件，點選信件內的啟用連結即可完成。



接著，你需要完成 Level 1 身分認證，才能使用交易所的所有基本功能，其中包含一般很常使用的加密貨幣入金、提領以及貨幣互換的幣幣交易功能等。

具體操作方式請查看：

[MAX、BTCC交易所（註冊、出入金、KYC、買幣）教學](#)

步驟二：入金MAX帳戶

- 點選「錢包」、「入金」



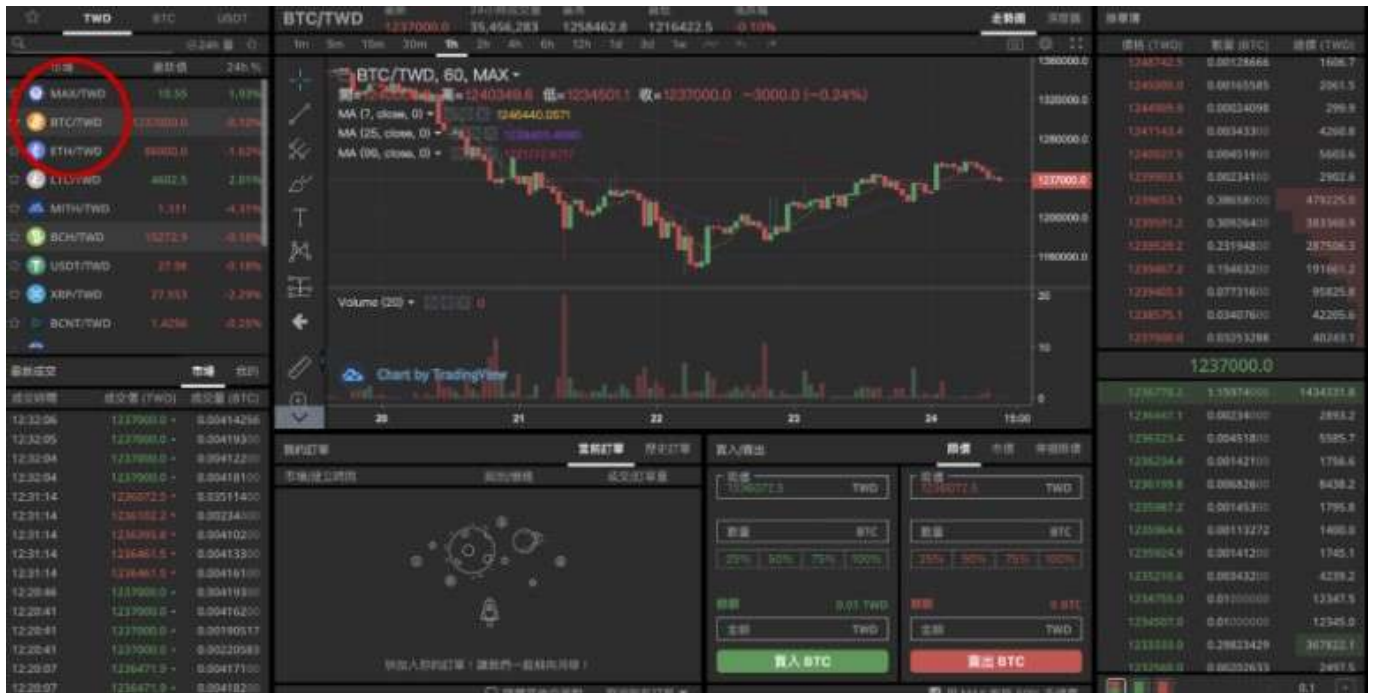
- 從「已經綁定的銀行帳戶」轉帳到指定的「遠東銀行帳戶」



入金完成後，應該會於2分鐘內，收到簡訊通知。

步驟三：在MAX買乙太幣

點選「交易」，並輸入自己要購買的交易幣種及使用購買的貨幣。假如要用新台幣購買以太幣，選擇ETH/NTD。




然後，你可以選擇「市價」或「限價」，市價及目前市場的價格，如果不想要等待，想要立刻買到，可以選擇「市價」，如果有一個目標金額，可以選擇限價，但限價如果沒有觸及，可能會一直沒有交易成功。



[TRADE_PLUGIN]ETHUSDT,ETHUSDT[/TRADE_PLUGIN]

\開戶送 10 USDT! /
[點擊此處開設 BTCC 帳戶](#)



[下載Android版](#)

[下載iOS版](#)

[台灣用戶專享優惠活動（10,055 USDT 交易大禮包）<<<<](#)

買以太幣需注意：手續費

買 ETH 的方法五花八門，但要大家應注意，買以太幣手續費亦會因購買方式不同有所變化。

大型中心化交易所購買 ETH，我們需要給交易所支付手續費，買以太幣成本普遍會比較低；在 Metamask 等 DeFi 平台購買以太幣，就需要支付 Gas Fee，買以太幣費用相對會比較高。

另外，如果你選用信用卡購買以太幣，也要注意當中收取的手續費。若選用銀行轉帳向交易平台購買ETH，要注意不同的海外地區、以及銀行所收取的手續費會不一樣，例如在台灣買以太幣跟在香港買以太幣的手續費會有所不同。

[TRADE_PLUGIN]ETHUSDT,ETHUSDT[/TRADE_PLUGIN]

\開戶送 10 USDT! /

[點擊此處開設 BTCC 帳戶](#)

如何比較及選擇不同的以太幣買賣平台？

目前購買以太幣最划算的方式就是先以 C2C/ P2P 的方式免手續費的在 BTCC/ Binance 購買穩定幣 (e.g. USDT/ BUSD)，之後在於平台上以穩定幣購買 ETH。雖然有人會擔心安全性的問題，但其實這些大型交易所會確保賣家通過 KYC，而且設有重重機制，減少被詐騙的風險，平台也可以協助處理問題。

每個人選擇以太幣買賣平台的標準都不一，但主要考慮因素包括：操作、交易費用、交易速度和安全性。

對新手而言，其實使用最大的幾間交易所已經很足夠，例如前文提到的 MAX、BTCC、幣安。這一些規模比較大的交易所，安全性和所收取的手續費相對其他交易所更好，加上其手機版和網頁版的介面都非常易用，適合新手使用。

另外，這些交易所設有客服，若不幸遇到問題，也可以即時找到幫助。

[TRADE_PLUGIN]ETHUSDT,ETHUSDT[/TRADE_PLUGIN]

[註冊 BTCC 贏10,055U豐厚贈金（入金活動）](#)



[下載Android版](#)

[下載iOS版](#)

[台灣用戶專享優惠活動（10,055 USDT 交易大禮包）<<<<](#)

買完後的乙太幣存在哪裡好？

購買好以太幣之後，我們的 ETH 將儲存在虛擬貨幣錢包(Cryptocurrency Wallet)中。目前市面上的加密貨幣錢包，主要可以分成存放在網路上的「熱錢包」（Hot Wallet）、由實際硬體儲存的「冷錢包」（Cold Wallet）。

所謂熱錢包，也就是直接在網路上，通常是投資人放在交易所的託管帳戶，投資人雖然買了加密貨幣，但存放的位置是在交易所伺服器內，因此當交易所遭駭客入侵，投資人的加密貨幣資產也可能不翼而飛。

至於冷錢包，比較像是交易憑證，類似個人放在家中保管箱的概念，只有自己才知道開啟密碼，也就是所謂的私鑰。冷錢包好處是不怕駭客入侵，適合長期儲存，但若忘記密碼就完全無法開啟。常看到一些投資人因為忘記密碼，導致辛苦累積的加密貨幣資產完全拿不回來的窘況，因此投資人必須妥善保存私鑰，才能避免這種情況發生。

對於剛剛入門的，且資金量不大的新手，建議可以把以太幣放在交易所。因為作為新手來講對錢包的概念可能還不是很理解，一旦丟失私鑰或者被駭客攻擊，找回來的幾率幾乎為零；此外，好的交易所一般提供相應保障，且有客服幫助解決，在遇到資金問題的時候也不會手忙腳亂。

資金量大的新人，則可以先了解清楚錢包概念，再分part存放。但在選擇錢包和存放前，你一定要對各個錢包的功能和屬性了然於胸。

[TRADE_PLUGIN]ETHUSDT,ETHUSDT[/TRADE_PLUGIN]

\開戶送 10 USDT! /

[點擊此處開設 BTCC 帳戶](#)

總結

總之，很明顯，了解如何購買以太坊（ETH）對於想要挖掘其潛力的投資者來說至關重要。透過比較購買 ETH 的不同平台，您可以輕鬆決定適合您的平台並開始您的以太坊投資流程。

以太幣/乙太幣相關新聞：

- [ETH幣價衝破2000，以太坊基金會賣幣，以太幣是否已到高點](#)
- [如何在BTCC買賣以太幣（ETH）？](#)
- [比特幣空軍發力，礦工創4年來最高拋售規模；香櫟持續做空以太幣](#)
- [以太坊合併 | 以太幣前景如何？為何市場看跌？](#)
- [以太坊最新資訊 | 主網預計9/19合併；以太幣7日大漲43%](#)
- [以太坊資訊合集 | 一文了解合併當天發生了什麼](#)
- [歷史性的一刻！合併完成，以太坊正式轉向權益證明](#)
- [Merge 即將發生，以太坊基金會直播合併現場](#)
- [以太坊合併對於普通用戶意味著什麼？](#)
- [合併將近，你需要注意這些有關以太坊合併的騙局](#)
- [隨著以太坊合併臨近，以太經典算力飆升](#)
- [距離以太坊的Merge升級只有幾天了，ETH的未來是什麼？](#)

.....

更多關於加密貨幣交易的資訊請查看：

- [2023虛擬貨幣出金懶人包 | 幣安、BTCC出金教學，如何提現台幣？](#)
- [如何買賣比特幣？交易比特幣詳細步驟教學，新手也能快速上手](#)
- [U本位&幣本位合約基本介紹，哪種期貨合約更適合你？](#)
- [2023年哪些虛擬貨幣值得推薦？附最新加密貨幣排名介紹和交易教學](#)
- [用加密貨幣買美股台股：BTCC 股權通證及代幣化股票](#)
- [BTCC 正式上線 19 種季度合約！一文帶你了解季度合約是什麼？](#)
- [新手教學 | BTCC 入金、出金介紹](#)
- [如何在BTCC交易比特幣（BTC）？](#)
- [如何在BTCC交易瑞波幣（XRP）？](#)
- [如何在BTCC買賣以太幣（ETH）？](#)
- [如何在BTCC交易艾達幣（ADA）？](#)
- [如何在BTCC交易柚子幣（EOS）？](#)
- [如何在BTCC買賣萊特幣（LTC）？](#)

.....

更多交易所介紹請看：

- [JPEX交易所介紹&教學：JPEX安全嗎？好用嗎？台灣JPEX開戶入金懶人包](#)
- [ACE交易所介紹&教學：ACE安全嗎？怎麼用？台灣ACE開戶使用懶人包](#)
- [BingX交易所教學與評價：bingx安全嗎？台灣BingX開戶出入金使用懶人包](#)
- [幣託交易所教學&評價：BitoPro安全嗎？台灣幣託開戶使用懶人包](#)
- [MaiCoin交易所評價：在台灣好用嗎？和 MAX 交易所的區別](#)
- [虛擬貨幣交易所排名推薦，2023 全球&台灣十大加密貨幣比特幣交易所](#)
- [MAX交易所教學：MAX安全嗎？是不是詐騙？台灣MAX開戶使用懶人包](#)
- [Rybit交易所教學：Rybit安全嗎？是不是詐騙？台灣rybit開戶使用懶人包](#)
- [2022 派網Pionex指南 | 一文帶你了解派網到底是什麼？](#)
- [派網教學 | 新手如何利用Pionex賺取加密貨幣？](#)
- [2022 派網（Pionex）入金、出金指南](#)
- [派網（Pionex）安全嗎？是詐騙嗎？PTT網友如何說？](#)
- [2023年幣安、MAX、BTCC虛擬貨幣註冊開戶教學](#)
- [台灣比特幣怎麼買？MAX、BTCC比特幣交易所（註冊、出入金、KYC、買幣）教學](#)
- [BTCC 最全出金教學，只需 3 步即可成功提幣](#)

.....

如果您想了解更多加密貨幣，可以查看：

- [JPEX平台幣JPC是什麼？幣價再創新高，如何購買？](#)
- [ZIL幣介紹：Zilliqa是什麼？值得投資嗎？](#)
- [Worldcoin 世界幣是什麼？怎麼用？如何獲得Worldcoin空投？](#)
- [Theta幣介紹 | Theta Network是什麼？用途有哪些？值得投資嗎？](#)
- [GRT幣介紹&教學 | The Graph是什麼？未來如何？值得投資嗎？](#)
- [新經幣NEM是什麼？值得投資嗎？2023 XEM幣最全教學指南](#)
- [門羅幣XMR是什麼？發展現狀&未來分析，適合投資嗎？](#)
- [韓國公鏈Klaytn是什麼？其原生代幣KLAY未來前景如何？值得投資嗎？](#)
- [烏鴉幣RVN是什麼？值得投資嗎？RVN幣挖礦&買幣教學](#)
- [CyberConnect是什麼？原生代幣Cyber即將公售，代幣經濟、功能一次看](#)
- [Fantom\(FTM幣\)是什麼？適合投資嗎？2023 ftm幣價格預測](#)
- [迷因幣LADYS幣是什麼？狂漲6,368%，哪裡可以買？未來如何？](#)
- [佩佩蛙迷因幣\\$PEPE是什麼？漲幅超22,000%，哪些交易所可以買？](#)
- [迷因幣FLOKI是什麼？上架幣安後暴漲逾50%！未來還會漲嗎？](#)
- [迷因狗幣AIDOGE是什麼？熱度僅次於PEPE，已漲2000%](#)
- [OpenAI \(ChatGPT\)創辦人項目「世界幣 Worldcoin」是什麼？](#)
- [USDT泰達幣是什麼？為何備受投資者喜愛？如何購買？](#)
- [KASPA \(KAS\) 幣是什麼？如何挖礦？KAS未來如何？](#)
- [蜂幣 \(bee 幣\) 是什麼？它和 Pi 幣有什麼關係？](#)
- [BRC-20幣是什麼？帶動比特幣NFT協議Ordinals鑄造量再創新高](#)
- [Polygon\(Matic\)幣是什麼？單月跳漲50%！其未來怎麼樣？如何購買？](#)
- [STEPN \(GMT\)幣是什麼？如何購買，價格走勢預測 2023-2030](#)
- [文件幣 \(Filecoin / FIL\) 是什麼？一文了解\\$FIL代幣經濟、用途和未來](#)
- [波場幣 \(TRX\) 是什麼？是詐騙嗎？2023 TRX用途、風險及買幣教學一覽](#)
- [TheSandBox介紹 | Sand幣是什麼？2023 SAND走勢、用途及買幣教學](#)
- [Axie Infinity介紹 | AXS幣&SLP幣是什麼？值得投資嗎？2023 AXS全攻略](#)
- [Flow幣是什麼？值得投資嗎？深度解析Flow鏈投資價值及前景](#)
- [Mask Network介紹 | MASK是什麼？它特別在哪裡？](#)
- [什麼是猿幣 \(APE\)？APE的用途有哪些？值得投資嗎？](#)
- [DYDX幣是什麼？值不值得投資？2023 DYDX用途、功能介紹及投資教學](#)
- [UNI幣介紹 | Uniswap交易所和代幣UNI是什麼？值得投資嗎？](#)
- [LUNC 幣是什麼？值得投資嗎？什麼是Terra Classic 燒幣稅？](#)
- [Polkadot \(DOT\) 幣是什麼？值得買嗎？波卡幣用途、走勢及投資教學](#)
- [幣安幣 \(BNB\) 是什麼？有何用途？如何投資？2023 BNB買幣教學](#)
- [以太幣走勢預測 2023-2025 | 以太幣還會漲嗎？](#)
- [狗狗幣價格走勢預測2023-2025，DOGE幣前景如何？](#)
- [達世幣 \(DASH\) 是什麼？是否值得投資？如何挖礦DASH幣？](#)
- [比特幣現金 \(BCH\) 是什麼？和比特幣有何差別？值得投資嗎？](#)
- [恆星幣 \(Stellar\) 是什麼？XLM幣如何購買？未來如何？](#)
- [Yearn.finance \(YFI\) 是什麼？2023YFI 幣價格走勢、未來介紹及買幣教學](#)
- [WAVES 波幣是什麼？WAVES幣價格走勢、未來及買幣教學](#)
- [Bitcoin SV \(BSV\) 幣是什麼？值得投資嗎？和比特幣有何差別？](#)
- [Optimism \(OP\) 幣是什麼？未來如何？2023年op幣投資攻略](#)
- [ConstitutionDAO \(PEOPLE\) 幣是什麼？2023 people幣還會漲嗎？](#)
- [Project Galaxy \(GAL\)代幣是什麼？值得投資嗎？2023 GAL幣最全攻略](#)
- [ENS幣介紹 | ENS域名是什麼？如何註冊？ENS幣值得投資嗎？](#)
- [1inch幣介紹 | 1inch 是什麼？有哪些用途？值得投資嗎？](#)
- [Blur空投發幣！ \\$Blur幣是什麼？幣價將會是多少？哪些交易所可以買到？](#)

- [TON是什麼？未來如何？怎麼買最賺錢？Telegram如何透過TON提供加密服務？](#)
- [Aptos \(APT幣\)是什麼？其背後的推動力有哪些？被稱韓國迷因幣](#)
- [Cosmos \(ATOM\) 幣是什麼？未來如何？值得投資嗎？2023 ATOM投資攻略](#)
- [CFX幣介紹 | Conflux單週飆漲300%成GPU礦工首選，CFX幣怎麼挖？如何買？](#)
- [Core代幣空投掀熱潮！Core幣怎麼買？投資者如何參與Core空投？](#)
- [Gala幣是什麼？未來價格走勢如何？2023 gala幣價格預測](#)
- [SOL 幣介紹 | Solana是什麼？SOL幣用途、價格走勢及買幣教學](#)
- [柚子幣 \(EOS\) 是什麼？EOS未來走勢、特性、運作原理、風險一覽](#)
- [比特幣是什麼？怎麼買？能換成現金嗎？2023比特幣攻略一次看](#)
- [Curve \(CRV\) 幣是什麼？未來如何？現在買好嗎？](#)
- [2023 Pi 幣指南，一文讓你了解Pi幣到底是什麼？用途、挖礦及價格走勢](#)
- [Pancakeswap介紹 | CAKE幣是什麼？值得投資嗎？2023 cake幣價格預測](#)
- [Arbitrum \(ARB\) 幣是什麼？值得投資嗎？2023 ARB幣價格預測](#)
- [Alchemy Pay \(ACH\) 幣是什麼？值得投資嗎？2023 ACH幣價格預測](#)
- [Fantom\(FTM幣\)是什麼？適合投資嗎？2023 ftm幣價格預測](#)
- [Mina Protocol \(MINA\)幣是什麼？值得投資嗎？2023 mina幣價格預測](#)
- [Decentraland \(MANA\) 幣是什麼？值得投資嗎？2023 mana幣價格預測](#)
- [NEAR幣介紹 | NEAR Protocol是什麼？值得投資嗎？2023 near幣價格預測](#)
- [ICP幣介紹 | Internet Computer \(Dfinity\) 是什麼？ICP幣還會漲嗎？2023 icp幣價格預測](#)
- [CELO幣是什麼？值得投資嗎？celo幣價格預測2023-2030](#)
- [ENJ幣介紹 | Enjin是什麼？值得投資嗎？enj幣價格預測2023-2050](#)
- [SNX幣介紹 | Synthetix是什麼？未來如何？snx幣價格預測2023-2030](#)
- [MDT幣 \(量數幣\) 介紹 | Measurable Data是什麼？未來如何？mdt幣價格預測2023-2030](#)

.....

想了解更多有關區塊鏈和金融的資訊，可以進入 [BTCC 學院](#) 及 [資訊](#) 頁面進行查看。

BTCC 註冊優惠活動

註冊後即可獲得 10 USDT 贈金，再加入官方 LINE 參加活動可獲得額外 10 USDT 贈金。新用戶註冊後 7 天內入金，贈金最高 10,055 USDT! 趕快開始註冊吧!

更多優惠內容: [關注 BTCC 活動中心](#)

註冊 BTCC 贏10,055U 豐厚贈金 (入金活動)

關於 BTCC

- 安全性高，已獲得美國、歐洲、加拿大等地監管牌照
- 無資金費率
- 300 種虛擬貨幣合約
- 10到225倍靈活槓桿
- 交易費低至 0.01%
- 行業領先的市場流動性，交易深度大
- 提供通證化代幣 (貴金屬、美股、台股)
- 24 小時線上真人客服
- 每月提供大量福利活動

立即註冊 BTCC 帳戶