



“ 新手專享 ”

註冊並入金 BTCC，領取最高價值**17,500USDT**獎勵。  
推薦好友還有更多返佣獎勵。



立即註冊/查看詳情

## 一鍵跟單是什麼？適合你嗎？跟單交易玩法、風險及交易所介紹

原文：

<https://www.btcc.com/zh-TW/academy/crypto-basics/copy-trading>

跟單交易是一種透過複製其他交易者的交易來自動化交易的方法，比較適合對市場玩法還不清楚的新手，幫助他們以更穩妥的方式進行交易。而對於更有經驗的交易者來說，如果需要的話，它可以讓他們離開螢幕，因為所有交易都是自動化的。

本篇文章將詳細介紹一鍵跟單是什麼？如果您想了解有關跟單交易的更多信息，請閱讀全文。



BTCC 提供跟單交易功能，讓您可以輕鬆複製優秀交易員的投資策略，如果您對此感興趣，可註冊 BTCC 開始交易。

\ 開戶送 10 USDT! /

[點擊此處開設 BTCC 帳戶](#)

## 跟單交易是什麼？

跟單交易，英文為 Copy Trading（複製交易），是一種透過複製其他交易者的交易來自動化交易的方法。它經常被那些可能還不知道如何交易的新手使用，幫助他們進行交易。對於更有經驗的交易者來說，如果需要的話，它可以讓他們離開螢幕，因為所有交易都是自動化的。

對於那些缺乏時間或經驗的個人投資者來說，跟單可能是一個不錯的選擇。

當我們討論跟單交易時，通常涉及三個角色：

- **跟單員**：複製其他交易者交易策略的新手或普通投資者
- **帶單員**：被複製的交易者，通常有較高的投資回報率
- **跟單平台**：提供跟單交易的平台，包括Bitget、幣安等。該平台允許跟單員和帶單員進行連接。

BTCC 已正式推出跟單交易，您可以開設[模擬帳戶](#)練習您所學到的知識，或開設真實帳戶立即開始交易！

\ 開戶送 10 USDT! /

[點擊此處開設 BTCC 帳戶](#)



[下載Android版](#)

[下載iOS版](#)

[台灣用戶專享優惠活動（10,055 USDT 交易大禮包）<<<<](#)

## 跟單交易優點介紹

跟單交易有很多優點，這裡我們只介紹其中的一些。對於跟單員來說：

- 首次交易者可以**熟悉金融市場**並獲得交易信心
- 新交易者可以透過觀察其他更有經驗的交易者的行為來**學習如何交易**
- 交易者可以**參與市場**，即使他們太忙，而無法投入他們通常應該投入交易的時間和研究
- 您可以**複製多種工具的交易**，包括貨幣、商品、指數、[股票](#)等
- 組建並參與由交易者、初學者和經驗豐富的交易者組成的**社區**，您可以在這裡交流想法、策略，並努力共同改進您的交易

而對於帶單員來說，則可以在幫助交易的同時獲得更多的分成、利潤等福利，可以說是一舉兩得。

\開戶送 10 USDT! /

[點擊此處開設 BTCC 帳戶](#)

## 為何跟單交易變得如此流行？

---

目前，跟單交易在全球投資者中非常受歡迎，主要是因為許多早期採用者取得了巨大的成功，並且能夠以零努力提高他們的交易技能和盈利能力。

一鍵跟單使新手投資者在不知道如何分析市場或如何解釋交易訊號或指標的情況下獲利。新手可充分利用其他投資者的能力，從而提高自己的成功率。此外，經驗豐富的交易者也可以使用跟單交易，作為向他人學習新交易策略的一種方式，從而增加他們在線上交易市場上的成功。

如果您想開始投資股票市場但沒有太多經驗，或者您是一位經驗豐富的專業人士，希望深入了解他人的分析，那麼使用跟單交易可能是一個絕佳的選擇。

\開戶送 10 USDT! /

[點擊此處開設 BTCC 帳戶](#)



[下載Android版](#)

[下載iOS版](#)

[台灣用戶專享優惠活動 \(10,055 USDT 交易大禮包\) <<<<](#)

## 跟單交易與社交交易有何不同？

---

跟單交易被認為是社交交易的一種形式，但是兩種交易方式有一些區別。

跟單交易將您的帳戶與其他交易者聯繫起來，因為他們的頭寸會自動複製到您的帳戶中。如果他們產生利潤，你就贏了；同樣，如果他們輸了，你也會輸。跟單交易更加被動，因為交易者完成了您複製的所有工作。在大多數情況下，該過程是完全自動化的。

然而，一些平台和跟單交易應用程式是半自動化的，因為您只能決定要複製哪些交易。跟單交易通常對於初學者交易者來說是理想的選擇，因為它允許他們進行超出其經驗或專業知識水平的交易。跟單交易的一

些顯著缺點是它會抑制學習，如果交易者跟隨不成功的交易者，他們可能會遭受損失。

另一方面，社交交易是將社交媒體納入投資的更廣泛的策略，該交易的重點是社區，交易者能夠互動、分享並獲得彼此交易活動的通知。

社群交易平台可能包含的一些功能包括用於分享交易和討論策略的留言板和聊天室，以及用於向投資者更新其最喜歡的交易者活動的可自訂社交動態消息。社交交易讓投資者能夠學習並為社區做出貢獻，它提供了對眾多投資資源的存取。

社交交易和跟單交易都是有用的。然而，在任何特定時間選擇適合您的交易需求和偏好的策略至關重要。

\ 開戶送 10 USDT! /

[點擊此處開設 BTCC 帳戶](#)

## 跟單交易的缺點

跟單聽起來很美好，但它也有風險。在開始跟單交易前，你必須知道其中的缺點：

- **選擇正確的交易者可能很困難：**如果您正在考慮購買股票或加密貨幣，您可能會花一些時間進行研究，以確定這是否是正確的決定，這與您在購買股票或投資基金時應該使用的方法相同。選擇要跟單的交易者。您需要意識到，您想要跟單的不一定是每月收益最高的交易者。總是有其他因素需要考慮，例如**最大回撤**和交易者有多少交易歷史。
- **了解風險：**跟單交易可能有風險，因為虧損的複製方式與獲利的複製方式相同。雖然您對風險有一定的控制（例如，您將向您的交易帳戶分配多少錢以及風險設定），但您無法控制您所關注的交易者的交易。市場狀況可能會發生變化，有些帶單員可能會難以適應，或者在交易時會感到壓力而無法控制自己的情緒。雖然這些事情超出了您的控制範圍，但您確實需要考慮它們。
- **額外費用：**如果您想複製他們的交易，一些提供者會收取手續費，因此請在交易前務必檢查。
- **市場風險：**跟單交易並不能保護您免受所有典型的市場風險，例如滑點、訂單被拒絕或平台中斷。

拓展：最大回撤（MDD）也稱為「硬停止」。這是在達到新的高峰之前觀察到的從投資組合的高峰到谷底的最大損失。最大回撤是指定時間內下行風險的指標。需要注意的是，它只衡量最大損失的大小，並沒有考慮這些損失的頻率。最大回撤是一個百分比值，將適用於您的整個帳戶，而不僅僅是特定訊號。例如，如果您將最大回撤值設為 30%，則當您的帳戶淨值下跌 30% 時，所有跟單都會暫停，所有來自訊號的交易都會被平倉。請注意，在您進一步調整最大回撤之前，您的帳戶上無法進行新的跟單交易。例如，在上面的範例中，您需要將回撤幅度擴大到 40%。

\ 開戶送 10 USDT! /

[點擊此處開設 BTCC 帳戶](#)



[下載Android版](#)

[下載iOS版](#)

[台灣用戶專享優惠活動（10,055 USDT 交易大禮包）<<<<](#)

# 如何開始跟單交易？

---

了解了跟單交易的原理和優缺點後，接下來，我們將介紹如何開始跟單交易。

在跟單前，您需要採取以下步驟：

- 跟單交易的第一步是在可靠的交易平台上建立帳戶。接著，您可以選擇追蹤其他交易者。選擇合適的交易者有不同的標準。例如，您可能想專注於利潤較高的交易者。
- 第二步是決定您想要投資的金額以及承擔風險的財務準備。俗話說，永遠不要把所有雞蛋放在同一個籃子裡。從可支配收入的一小部分開始，並記住，投資總是伴隨著您無法收回所有資金的風險。
- 第三步就是選擇手動跟單或自動跟單。手動跟單是一種更穩妥的方式。

值得注意的是，帶單員過去的表現並不能保證他們未來的表現，所以即使他們連續三年盈利，在你決定跟隨他們之後，他們也可能會出現第一個虧損週。一如既往，投資永遠不要超過您所能承受的損失。

雖然複製年回報率為 300% 的交易者似乎很誘人，但總的來說，這些帶單員可能承擔了太大的風險，最終可能會蒙受損失。尋找至少有 1 年交易歷史且有正回報但不瘋狂的交易者。

此外，跟單員也應該每週積極進行多筆交易。這確保了他們試圖擴大自己的交易基礎，而不是僅僅將您的資金鎖定在單筆交易中。如果您想分散風險，您可以將跟單交易分散在 2-4 個不同的帶單者之間。

\ 開戶送 10 USDT! /

[點擊此處開設 BTCC 帳戶](#)

## 跟單交易所介紹

---

說起跟單交易，很多人馬上會想到的交易平台就是 Bitget，除了 Bitget 外，全球最大的虛擬貨幣交易所幣安也推出了跟單交易。以下將對這兩個交易所的跟單交易進行介紹。

### 1、Bitget 跟單交易

一鍵跟單是 Bitget 交易所的特色之一。Bitget 可以說是當前跟單交易功能最完善的交易所，平台上可跟單的選擇十分豐富。

進入跟單頁面後，用戶可自由選擇交易員，Bitget 會詳細列出帶單員的各項資訊，對於使用者來說十分友好。

此外，用戶還決定槓桿比例，或是完全依照交易員下單的槓桿比例，更貼心的是考量到每位用戶資金大小不同，因此可設定跟單比例，例如設 0.1 倍，那交易員買 10 張時，用戶只會自動進場買 1 張，目前其他交易所是沒有這個功能的。

跟單後，你也可以自行設定自己的止損和止盈比例，以及最大持有張數，避免風險和虧損超出自己的負擔。

如果您足夠優秀，也可以和 Bitget 申請成為交易員，只要通過考核，用戶跟單的利潤將有 10% 歸你。

## 2、幣安跟單交易

加密貨幣交易所幣安（Binance）於 8 月 22 日宣布即將上線合約跟單交易，並於即日起開放帶單交易功能。

進入幣安[跟單功能](#)頁面後，您可以選擇成為帶單員，也可以進行跟單。不過根據頁面顯示，用戶的跟單功能需要在 19 天後才會開啟。



截止 2023 年 8 月為止，幣安跟單交易支持幣安約 200+ 的 USDT 合約交易對。

》》》[幣安將上線「合約跟單交易」，新手如何參與？怎樣才能賺更多？](#)

## 3、BTCC 跟單交易

BTCC 已正式推出跟單交易功能。如果您是新手或個人投資者，可關注特定的 BTCC 交易員賬戶。

通過下跟單交易訂單，您將授權 BTCC 平台在您的交易帳戶中自動為您重新創建所選賬戶的操作。

如果您擁有優秀的交易記錄和成熟專業的交易策略，可以選擇成為 BTCC 的帶單員，具體帶單員要求請看：

- [BTCC 跟單協議和指引](#)

跟單者需要將 10%-15% 的跟單收益分配給帶單員作為分潤提成，具體比率取決於帶單員的分潤比例。

例如：如果帶單員 A 的分潤比例為 10%，在跟單過程中產生了 100 [USDT](#) 的收益，則需分配給跟單員的金額為 100 USDT 的 10%，即 10 USDT。

詳細利潤計算規則請看：

- [BTCC跟單交易 - 常見問題](#)

截止台灣時間 2024 年 2 月 20 日下午四點，只要成為帶單員或跟單員，參與 BTCC 跟單交易賽，即可瓜分 412,000 USDT。

\開戶送 10 USDT! /

[點擊此處開設 BTCC 帳戶](#)



[下載Android版](#)

[下載iOS版](#)

[台灣用戶專享優惠活動 \(10,055 USDT 交易大禮包\) <<<<](#)

## BTCC 跟單交易教學

---

接下來，我們將詳細介紹在 BTCC 進行跟單交易的步驟。

### 1. 註冊 BTCC 帳戶

#### Step1. 進入BTCC 官網，點選註冊

在進行交易前，您需要擁有一個 BTCC 帳戶。您可以點擊下方按鈕快速進行註冊

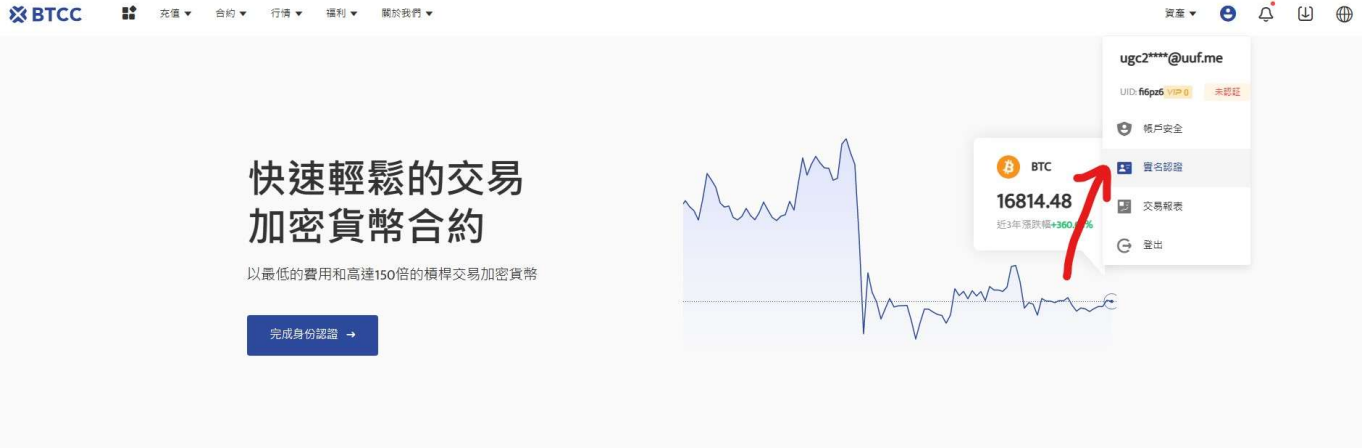
[BTCC 快速註冊通道](#)

BTCC 目前正火熱開啟註冊優惠活動，註冊後即可獲得 **10 USDT 贈金**，再加入官方 LINE 參加活動可獲得額外 10 USDT 贈金。新用戶註冊儲值&交易限定福利正在舉行，贈金最高 10,055 USDT! 註冊後在活動中心參與。趕快開始註冊吧! 更多優惠內容：[關注 BTCC 活動中心](#)

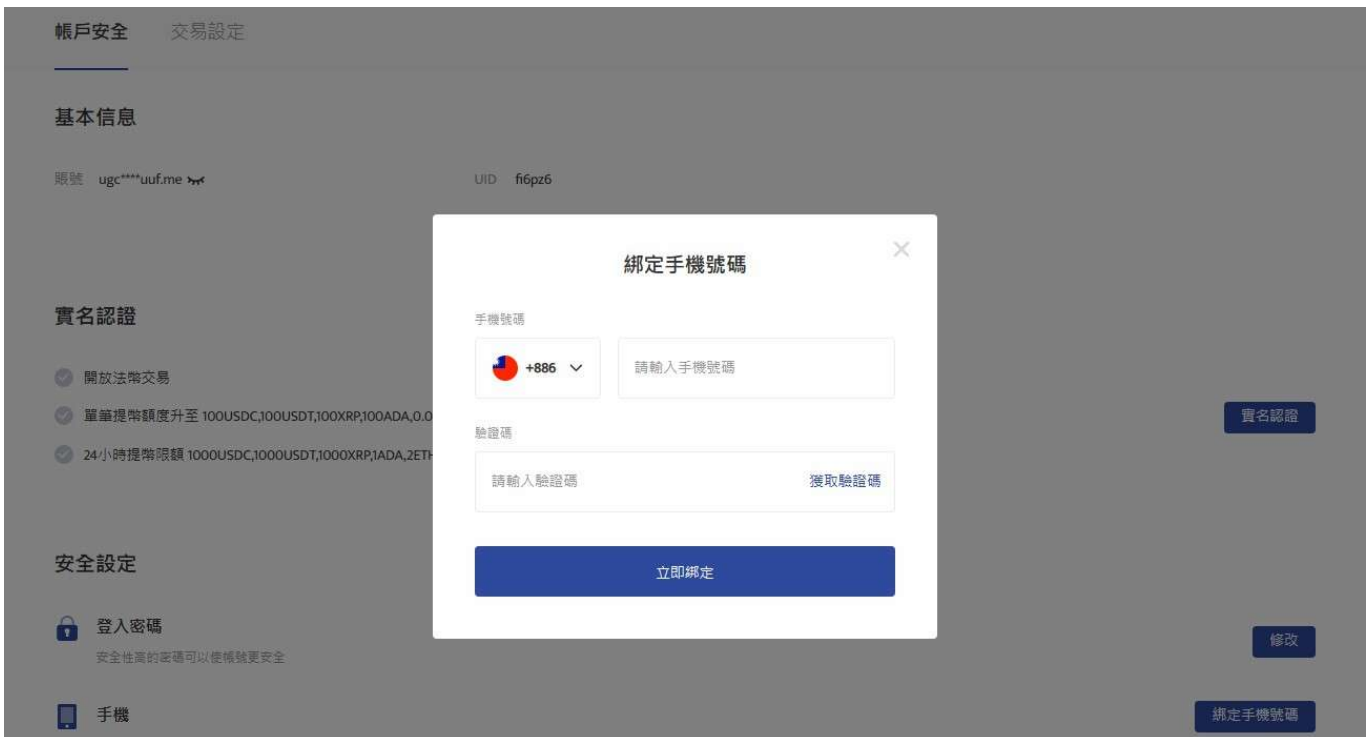
### 2. 完成BTCC身分認證

KYC實名驗證是為了令帳戶更安全而完成的，且開通實名認證後才可開放法幣交易，享受更高的提幣限額。

**step 1.**登錄帳戶後，點擊頁面上個人頭像，選擇「實名認證」



## step 2. 點擊「實名認證」按鈕後，需要先綁定手機號碼



## step 3. 填入基本資料

完成手機綁定後，根據身分證件填寫正確的基本資料，由於法規及安全性考量，使用[中心化加密貨幣交易所\(CEX\)](#)大多需要實名驗證，填寫的基本資料交易所都會進行審核。



在選擇驗證的證件時，這裡首推護照，護照的申請速度較快，不過若不趕時間也可使用身分證或者駕照進行驗證。

完成上傳後，就大功告成了，接下來只要等待 BTCC 審核通過即可。

如果您想要讓自己的帳戶更加安全，可以順便完成以下谷歌安全驗證。

#### step 4. 進行安全驗證：谷歌驗證2FA教學

(非必要，但能讓你的帳戶更安全，強烈建議使用)

回到實名認證頁面，找到提幣認證，點擊 Google 驗證。

##### 提幣驗證

-  手機號碼驗證  
保護你的交易和帳戶安全
-  電子信箱驗證  
保護你的交易和帳戶安全
-  Google驗證  
保護你的交易和帳戶安全

未開啟

已開啟

未開啟



#### step 4-1. 下載安裝Google Authenticator

按照頁面彈出的指示下載 Google Authenticator。



此圖展示了在 BTCC 實名認證頁面中，點擊「Google 驗證」後彈出的綁定畫面。畫面左側是「提幣驗證」的選項列表，其中「Google 驗證」已被選中。右側是驗證狀態的開關，「Google 驗證」開關已處於「已開啟」狀態。中央彈出的「Google 身份验证」窗口包含以下內容：

- 1 下載安裝**：顯示 Google Authenticator 應用圖標，並提供「下載 Google Authenticator」按鈕。
- 2 添加密鑰**：提供 QR 碼和密鑰「CS2MFKJYICYSLAWU」，並有「複製密鑰」按鈕。
- 3 綁定驗證**：提供一個輸入框，提示「請輸入6位Google驗證碼」，並有「立即綁定」按鈕。

step 4-2. 將密鑰複製下來後，切換到 Google Authenticator 的畫面，再將密鑰貼在新創建的帳戶中


然後你會看到 Google Authenticator 出現 6 位 Google 驗證碼，將其輸入到最下面的框框中。

### 3. 入金 BTCC


BTCC 提供三種入金方式，您可以直接用台幣等法幣入金，也可以從其他交易所儲值加密資產。

#### 3.1 選擇法幣入金

您可以使用信用卡等**法幣通道買幣入金**，由於全球法幣通道各不相同，實際情況需要根據當前 BTCC 所使用的法幣通道情況進行相關操作。

 USDT 參考價格 1USDT ≈ 29.9565TWD

購買數量  ≈ 14978.25 TWD









支付幣種  TWD

200 +10   400 +10   **500 +25**   600 +25   700 +25

額外獲得贈金25USDT

選擇您的服務提供商

買牌報價僅供參考，系統匯率請參考服務商網站，繼續使用代表您同意並接受BTCC的服務條款。

服務商	單筆限額	單價	支付金額	
 Visa/Mastercard (到帳最快) <small>96%的用戶選擇</small>	 5 ~ 5000 USDT	29.9565TWD/USDT	14978.25TWD	<a href="#">立即支付</a>
 銀行轉帳	 200 ~ 1500 USDT	29.9565TWD/USDT	14978.25TWD	<a href="#">立即支付</a>
 moonpay	 200 ~ 50000 USDT	31.24305TWD/USDT	16230.52TWD	<a href="#">立即支付</a>
 simplex	 200 ~ 50000 USDT	32.12TWD/USDT	16728.00TWD	<a href="#">立即支付</a>

#### 法幣入金BTCC

**操作方法：**選擇**購買數量**和**支付幣種**，點擊對應付款方式的「立即支付」按鈕進入支付。

成功購買後，通常會在**2~30分鐘**內入帳到您的 BTCC 帳戶中。

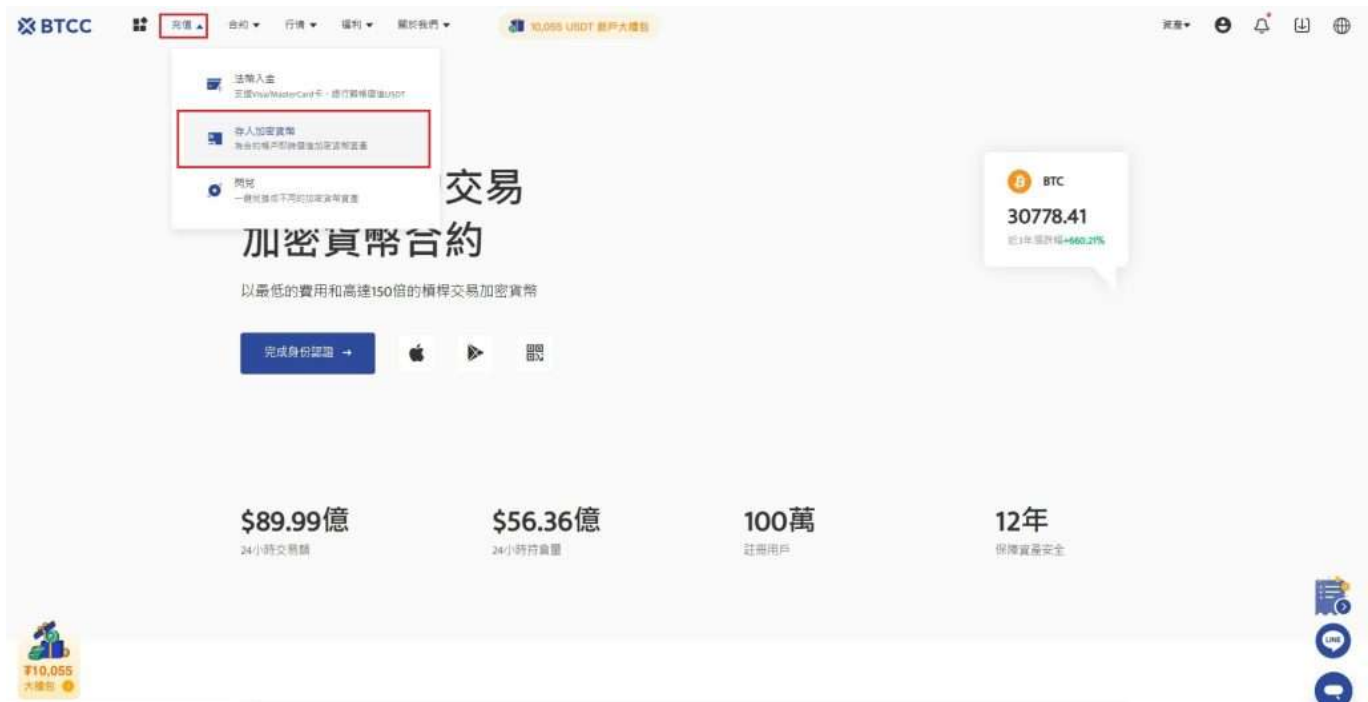
**具體教學請看：**

- [BTCC台幣入金教學：如何存入新台幣，如何用台幣買比特幣？](#)
- [BTCC入金教學1：如何透過網路銀行轉帳買幣入金？](#)
- [BTCC台幣OTC教學：如何使用Zomfast彙速完成台幣出入金？](#)

#### 3.2 選擇幣幣入金

**幣幣入金**是使用用戶的其他錢包對 BTCC 帳戶中的錢包進行虛擬貨幣轉帳入金。您可以選擇其他平台的提幣功能將 USDT、比特幣、以太幣等轉帳到 BTCC 帳戶的錢包中。

您可以點擊上方導覽欄位中的「儲值」>「存入加密貨幣」。你也可以在主頁點擊「資產」，之後再點擊「充幣」選項。



在充幣幣種中找到 USDT，並選擇充幣數量，接著複製充幣地址到另一個交易所的提幣頁面即可完成充幣操作。

充值到該地址之後，需要網路節點確認，到賬速度會根據當前網路擁堵情況產生變化，請耐心等待到賬。

### 3.3 閃兌

如果你已經在 BTCC 擁有其他幣種，可以進行**幣種交換**，轉換的價格會根據實時價格變動。您可以點擊上方導覽欄位中的「儲值」>「閃兌」開始兌換 USDT 幣。

點擊循環圖示可以切換穩定幣/代幣交換方式。

更多入金方式請參考：

- [【BTCC入金】2023 BTCC 最全入金買幣教學](#)

## 4. 開始合約跟單

**步驟一：**前往[官網主頁](#)，選擇「合約」>「跟單」，進入合約跟單頁面。

The screenshot shows the BTCC website interface. At the top, there is a navigation bar with the BTCC logo and various menu items. A dropdown menu is open under the '交易' (Trading) button, listing options like 'USD 永續合約', '幣安位永續合約', '跟單' (highlighted with a red box), '槓桿交易', and '交易指南'. To the right, a large section titled '交易' features a Bitcoin price chart showing a price of 66536.35 with a 24% increase over 24 hours. Below the chart, four key statistics are displayed: \$112.23億 (24小時交易量), \$48.48億 (24小時成交量), 100萬 (註冊用戶), and 12年 (保障資產安全). At the bottom left, there is a '110,055 大禮包' badge, and at the bottom right, there are social media icons for Telegram, Line, and WeChat.

**步驟二：**如果您想要成為帶單員，可以選擇上方的「申請成為交易員」，並填上您的交易信息。完成驗證即可開始帶單，您的具體資訊將出現在下方跟單廣場上。

The screenshot displays the '合約跟單' (Contract Copy Trading) page. At the top, it says '跟隨全球優秀交易員的腳步 享受輕鬆交易' (Follow the footsteps of global excellent traders, enjoy easy trading). A prominent blue button labeled '申請成為交易員' (Apply to become a trader) is highlighted with a red box. Below this, a user profile for 'ugc2\*\*\*\*@uuf.me' is shown with '跟單總收益 0.00 USDT' and '今日收益 0.00 USDT'. A '我的跟單' (My Copy Trades) button is also visible. The main section is titled '跟單廣場 全部交易員' (Copy Trading Market All Traders) and includes a search bar and a '跟單指南' (Copy Trading Guide) icon. Below this, there are four trader profiles, each with a red box around it:

- salad**: 307/500 followers, 近30日交易員收益 +30.88%, 近30日交易員收益 +58673.43, 勝率 92.12%, 帶單規模 \$12914.03, 跟單合約 29.
- Andy Crypto**: 28/500 followers, 近30日交易員收益 +3.84%, 近30日交易員收益 +51087.24, 勝率 70.00%, 帶單規模 \$377.51, 跟單合約 2.
- JZ12**: 27/500 followers, 近30日交易員收益 +9.37%, 近30日交易員收益 +5627.62, 勝率 79.41%, 帶單規模 \$880.73, 跟單合約 2.
- anya**: 47/500 followers, 近30日交易員收益 +81.33%, 近30日交易員收益 +5580.20, 勝率 61.90%, 帶單規模 \$2134.11, 跟單合約 2.

Each profile includes a '跟單' (Copy Trade) button at the bottom.


## 申請成為交易員

**步驟三：**如果您想成為跟單員，則直接查看下方的跟單廣場，根據「帶單收益、規模、跟隨者數量」等，選擇自己心儀的帶單員。

點擊該帶單員名片後，您還可以查看具體信息，包括其帶單表現、歷史帶單、操作記錄、幣種偏好、交易量等。

選擇好帶單員後，點擊右上角的「立即跟單」。

合約跟單 > salad



**salad**  
交易員尚未撰寫簡歷

327 天  
交易天數

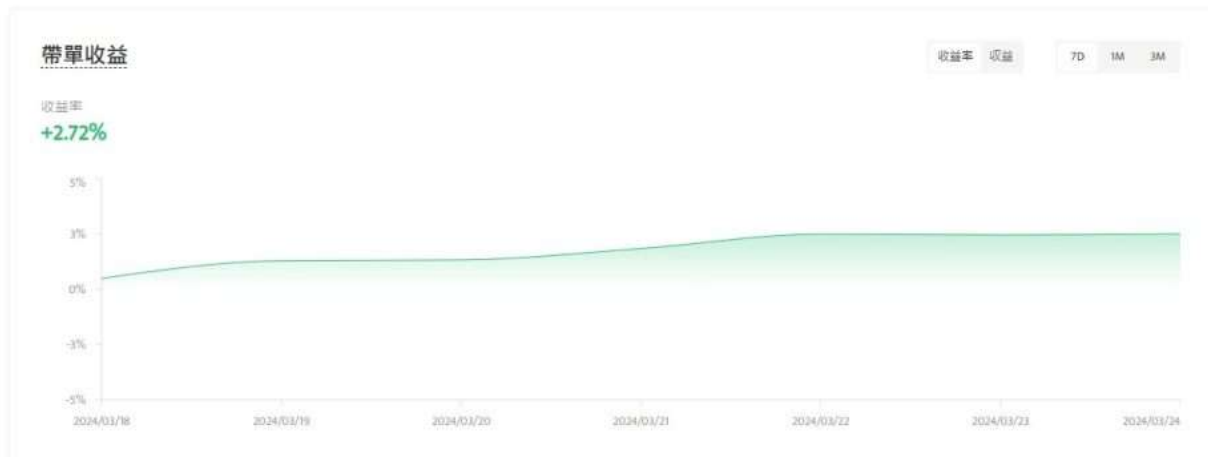
10%  
分潤比例

463  
累計跟單人數

[立即跟單](#)

合約 操作紀錄

帶單表現 目前帶單 歷史帶單 跟單者



接著，您需完成具體跟單設定，包括「單筆跟單保證金」和「最大跟單保證金」，點擊下方展開還可查看更多進階設定，包括「止盈止損」等。

合約跟單 > 交易員資料 > 跟單設定

## 跟單設定



**salad**  
交易員尚未撰寫簡歷

**30.64%**  
近30日帶單收益率

**10.00%**  
分潤比例

**465**  
累計跟單人數

**單筆跟單保證金** 固定保證金

10-100,000 USDT

可用 264.14 USDT

**最大跟單保證金**

10-200,000 USDT

**進階設定**

我以閱讀並同意《跟單交易服務條款》

[立即跟單](#)

完成跟單後，您可以在一開始的跟單頁面中查看「我的跟單」，查看具體表現。

\開戶送 10 USDT! /

[點擊此處開設 BTCC 帳戶](#)

## 關於跟單交易的常見問題解答

---

### Q: 跟單交易需要經驗嗎?

A: 如果您只是想要跟隨和複製其他交易者，則不需要經驗。事實上，往往是沒有經驗的交易者喜歡使用跟單交易。然而，過度依賴跟單對您沒有太大好處。您可以在跟單過程中，分析您關注的人進行的交易，這也可能是了解交易的好方法。如果您是新交易者並且擔心一鍵跟單會虧損，您可以先嘗試使用模擬帳戶，然後再為您的帳戶注資。

### Q: 跟單交易風險太大嗎?

A: 對於很多完全沒有交易經驗的人來說，在跟單平台上選擇優秀的交易者並跟單，不一定會比您自己的帳戶上交易時承擔更多的風險。也就是說，交易本質上是有風險的，你總是有賠錢的可能性。

\開戶送 10 USDT! /

[點擊此處開設 BTCC 帳戶](#)



[下載Android版](#)

[下載iOS版](#)

[台灣用戶專享優惠活動 \(10,055 USDT 交易大禮包\) <<<<](#)

## 總結

---

跟單交易是一種投資組合管理策略，其中一個交易者複製另一個交易者的交易，追蹤該投資者的表現。還需要注意的是，投資者在跟單時可能面臨多種風險。市場風險是最普遍的。在拿資金冒險之前，您應該確保您對複製交易者的最大回撤感到滿意。

在開始跟單交易之前，交易者可以考慮開設模擬帳戶並手動跟單，以查看回報是否與預期一樣有利可圖。

以上就是關於跟單交易的所有內容了，想了解更多有關區塊鏈和金融的資訊，可以進入 [BTCC 學院](#) 及 [資訊](#) 頁面進行查看。

## 【關於 BTCC】

BTCC交易工具平台	<a href="#">BTCC網頁版</a> 、BTCC APP
成立時間	2011
創辦人	李啟元 (Bobby Lee)
資安問題	無
合規牌照	美國、加拿大、歐洲立陶宛
交易類型	當日、 <a href="#">永續/幣本位</a> 、 <a href="#">U本位</a>
商品種類	300+種虛擬貨幣、黃金、白銀、股票（目前仍在上新中）
槓桿倍率	1-225
<a href="#">交易手續費</a>	BTCC 不區分 Taker 與 Maker，所有訂單都收取同樣的手續費率，根據等級不同，手續費率從0.045%-0%。（具體費率請登錄 BTCC 進行查看）
中文本地客服	有

》》》 [BTCC虛擬貨幣交易所指南：BTCC是詐騙嗎？開戶、出入金及交易教學](#)

### ☐BTCC 註冊優惠活動

註冊後即可獲得 10 USDT 贈金，再加入官方 LINE 參加活動可獲得額外 10 USDT 贈金。新用戶註冊後 7 天內入金，贈金最高 10,055 USDT！趕快開始註冊吧！

更多優惠內容：[關注 BTCC 活動中心](#)

---

更多加密貨幣指南請看：

[Polygon\(Matic\)幣是什麼？單月跳漲50%！其未來怎麼樣？如何購買？](#)

[STEPN \(GMT\)幣是什麼？如何購買，價格走勢預測 2023-2030](#)

[文件幣（Filecoin / FIL）是什麼？一文了解\\$FIL代幣經濟、用途和未來](#)

[波場幣（TRX）是什麼？是詐騙嗎？2023 TRX用途、風險及買幣教學一覽](#)

[TheSandBox介紹 | Sand幣是什麼？2023 SAND走勢、用途及買幣教學](#)

[Axie Infinity介紹 | AXS幣&SLP幣是什麼？值得投資嗎？2023 AXS全攻略](#)

[Flow幣是什麼？值得投資嗎？深度解析Flow鏈投資價值及前景](#)

[Mask Network介紹 | MASK是什麼？它特別在哪裡？](#)

[什麼是猿幣（APE）？APE的用途有哪些？值得投資嗎？](#)

[DYDX幣是什麼？值不值得投資？2023 DYDX用途、功能介紹及投資教學](#)

[UNI幣介紹 | Uniswap交易所和代幣UNI是什麼？值得投資嗎？](#)



[LUNC 幣是什麼？值得投資嗎？什麼是Terra Classic 燒幣稅？](#)

[Polkadot \(DOT\) 幣是什麼？值得買嗎？波卡幣用途、走勢及投資教學](#)

[幣安幣 \(BNB\) 是什麼？有何用途？如何投資？2023 BNB買幣教學](#)

[以太幣走勢預測 2023-2025 | 乙太幣還會漲嗎？](#)

[狗狗幣價格走勢預測2023-2025，DOGE幣前景如何？](#)

[達世幣 \(DASH\) 是什麼？是否值得投資？如何挖礦DASH幣？](#)

[比特幣現金 \(BCH\) 是什麼？和比特幣有何差別？值得投資嗎？](#)

[恆星幣 \(Stellar\) 是什麼？XLM幣如何購買？未來如何？](#)

[Yearn.finance \(YFI\) 是什麼？2023YFI 幣價格走勢、未來介紹及買幣教學](#)

[WAVES 波幣是什麼？WAVES幣價格走勢、未來及買幣教學](#)

[Bitcoin SV \(BSV\) 幣是什麼？值得投資嗎？和比特幣有何差別？](#)

[Optimism \(OP\) 幣是什麼？未來如何？2023年op幣投資攻略](#)

[ConstitutionDAO \(PEOPLE\) 幣是什麼？2023 people幣還會漲嗎？](#)

[Project Galaxy \(GAL\)代幣是什麼？值得投資嗎？2023 GAL幣最全攻略](#)

[ENS幣介紹 | ENS域名是什麼？如何註冊？ENS幣值得投資嗎？](#)

[1inch幣介紹 | 1inch 是什麼？有哪些用途？值得投資嗎？](#)

[Blur空投發幣！ \\$Blur幣是什麼？幣價將會是多少？哪些交易所可以買到？](#)

[TON是什麼？未來如何？怎麼買最賺錢？Telegram如何透過TON提供加密服務？](#)

[Aptos \(APT幣\) 是什麼？其背後的推動力有哪些？被稱韓國迷因幣](#)

[Cosmos \(ATOM\) 幣是什麼？未來如何？值得投資嗎？2023 ATOM投資攻略](#)

[CFX幣介紹 | Conflux單週飆漲300%成GPU礦工首選，CFX幣怎麼挖？如何買？](#)

[Core代幣空投掀熱潮！Core幣怎麼買？投資者如何參與Core空投？](#)

[Gala幣是什麼？未來價格走勢如何？2023 gala幣價格預測](#)

[SOL 幣介紹 | Solana是什麼？SOL幣用途、價格走勢及買幣教學](#)

[柚子幣 \(EOS\) 是什麼？EOS未來走勢、特性、運作原理、風險一覽](#)

[比特幣是什麼？怎麼買？能換成現金嗎？2023比特幣攻略一次看](#)

[Curve \(CRV\) 幣是什麼？未來如何？現在買好嗎？](#)

[2023 Pi 幣指南，一文讓你了解Pi幣到底是什麼？用途、挖礦及價格走勢](#)

[Pancakeswap介紹 | CAKE幣是什麼？值得投資嗎？2023 cake幣價格預測](#)

[Arbitrum \(ARB\) 幣是什麼？值得投資嗎？2023 ARB幣價格預測](#)

[Alchemy Pay \(ACH\) 幣是什麼？值得投資嗎？2023 ACH幣價格預測](#)

[Fantom\(FTM幣\)是什麼？適合投資嗎？2023 ftm幣價格預測](#)

[Mina Protocol \(MINA\)幣是什麼？值得投資嗎？2023 mina幣價格預測](#)

[Decentraland \(MANA\) 幣是什麼？值得投資嗎？2023 mana幣價格預測](#)

[NEAR幣介紹 | NEAR Protocol是什麼？值得投資嗎？2023 near幣價格預測](#)

[ICP幣介紹 | Internet Computer \(Dfinity\) 是什麼？ICP幣還會漲嗎？2023 icp幣價格預測](#)

[CELO幣是什麼？值得投資嗎？celo幣價格預測2023-2030](#)

[ENJ幣介紹 | Enjin是什麼？值得投資嗎？enj幣價格預測2023-2050](#)

[SNX幣介紹 | Synthetix是什麼？未來如何？snx幣價格預測2023-2030](#)

[MDT幣（量數幣）介紹 | Measurable Data是什麼？未來如何？mdt幣價格預測2023-2030](#)

.....

想了解更多有關區塊鏈和金融的資訊，可以進入 [BTCC 學院](#) 及 [資訊](#) 頁面進行查看。

### **BTCC 註冊優惠活動**

註冊後即可獲得 10 USDT 贈金，再加入官方 LINE 參加活動可獲得額外 10 USDT 贈金。新用戶註冊後 7 天內入金，贈金最高 10,055 USDT！趕快開始註冊吧！

更多優惠內容：[關注 BTCC 活動中心](#)

**註冊 BTCC 贏10,055U 豐厚贈金（入金活動）**

## **關於 BTCC**

- 安全性高，已獲得美國、歐洲、加拿大等地監管牌照
- 無資金費率
- 300 種虛擬貨幣合約
- 10到225倍靈活槓桿
- 交易費低至 0.01%
- 行業領先的市場流動性，交易深度大
- 提供通證化代幣（貴金屬、美股、台股）
- 24 小時線上真人客服
- 每月提供大量福利活動

**立即註冊 BTCC 帳戶**