

A promotional banner for BTCC featuring the logo on the left, a central text box with '“ 新手專享 ”', and an illustration of people with gift boxes on the right. Below the text box, it says '註冊並入金 BTCC，領取最高價值17,500USDT獎勵。 推薦好友還有更多返佣獎勵。' and a button that says '立即註冊/查看詳情'.

BTCC虛擬貨幣交易所指南：BTCC是詐騙嗎？開戶、出入金及交易教學

原文：

https://www.btcc.com/zh-TW/academy/crypto-basics/btcc-futures-contract-trading-guide?utm_source=GW_SEO&utm_medium=apdf&utm_campaign=apdf_banner

新手想要交易加密**虛擬貨幣期貨合約**應該怎麼做呢？有什麼更**優惠的活動**嗎？如何掛單做空虛擬貨幣呢？

想要開始虛擬貨幣交易，你必須先選擇一個好的交易所。

本篇文章將為您介紹 BTCC，這是一間專注在合約交易的衍生品交易所，交易量全球排名第 6。BTCC 虛擬貨幣交易所還是當前全球運營時間最久的**虛擬貨幣**交易平台，獲得多國監管保障，十分安全可靠。在 BTCC，你不僅可以進行多種**主流幣種的合約交易**，還能用 **USDT 購買美股、股指和黃金、白銀**等商品。此外，您還能在 BTCC 中進行真實行情的**模擬交易**，對新手十分友好。

以下為 BTCC 期貨合約交易所的完整教學，其中包括 BTCC 交易所介紹、BTCC是詐騙嗎、BTCC 開戶、BTCC 如何出入金、如何在 BTCC 交易虛擬貨幣以及在交易中需要注意什麼。

當前註冊 BTCC 即可獲得 10 U 贈金，且用戶只要在 7 天內充值，就有機會解鎖 **10,055 USDT 贈金**。交易贈金是可以用來折抵合約交易的，折抵的比例是按照等級去換算的。依照入金的資產，最多可以用 100% 的交易贈金來抵銷交易手續費。



BTCC 期貨合約交易指南

[BTCC 專屬註冊通道](#)

BTCC 期貨合約交易所是什麼？

BTCC交易工具平台	BTCC網頁版 、BTCC APP
成立時間	2011
創辦人	李啟元 (Bobby Lee)
資安問題	無
合規牌照	美國、加拿大、歐洲立陶宛
交易類型	當日、 永續/幣本位 、 U本位
商品種類	200+種虛擬貨幣、黃金、白銀、股票（目前仍在上新中）
槓桿倍率	0-150
交易手續費	現貨： USDT 貨幣對0.1%；合約：掛單和吃單手續費都是0.06%；（具體費率請登錄 BTCC 進行查看）
中文本地客服	有

[BTCC](#) 成立於 2011 年，是運營時間最久的虛擬貨幣交易所之一，在全球有超過百萬的註冊用戶正在使用，面向 100+ 國家和地區提供交易服務。到目前，BTCC 未傳出任何安全問題，始終將用戶的資產安全放在第一位。而台灣是BTCC的重要市場。相對其他交易所，BTCC更重視在台灣市場的發展。

BTCC 交易所目前專營衍生品，提供 300+ 種虛擬貨幣當日、永續合約，槓桿高達 225 倍，且支援[網銀匯款](#)，[台幣買幣](#)。

與其他交易所不同的是，該交易所還獨創了股票（**Apple、Meta、Microsoft、TSM**等）、原物料、貴金屬（**黃金、白銀**）合約，讓你可以一個平台買到多個產品，實現資產的合理配置，也能免去需要另外開戶等繁瑣步驟。

比起大多數期貨交易所，BTCC 具有更深的市場深度與高流動性，最高能承接 5000BTC，並且可以用最快的速度以最佳的價格成交。這意味著，即使在虛擬貨幣市場出現急劇上漲或暴跌時，您也可以立即進行下單操作。

對於台灣使用者來說，BTCC 網頁和 App 頁面都是全繁體的，因此使用起來十分方便。BTCC 有著24小時多語言客戶服務，如果您有什麼問題，可以立即聯繫客服進行處理。

\開戶送 10 USDT! /

[點擊此處開設 BTCC 帳戶](#)



[下載Android版](#)

[下載iOS版](#)

[台灣用戶專享優惠活動（10,055 USDT 交易大禮包）<<<<](#)

BTCC 交易所是詐騙嗎？安全性分析

BTCC 交易所從創建之初到如今已過了 12 年的時間，這十年間並沒有發生重大的安全疑慮事件，即便前幾年 BTCC 的總部還設在中國，且當時正逢中國政府對加密貨幣的打壓期，BTCC 仍就安全地保護住用戶的資產。在接下來，我們將透過三點對 BTCC 安全性進行分析：

1、BTCC 監管牌照

BTCC 交易所從創建之初到如今已過了 12 年的時間，這十年間並沒有發生重大的安全疑慮事件，且積極地取得美國、加拿大和歐洲等地的監管牌照。

監管單位	監管牌照
美國 MSB	31000168143239
加拿大 MSB	M20713346
立陶宛加密許可證	305950582

除了取得合法監管牌照之外，BTCC 還會將平台內的資產存放於獨立的冷錢包中，再搭配多重身分驗證

(如電子信箱、手機) 和谷歌驗證等，為用戶的資產安全提供最嚴密的防護機制。

2、BTCC 合規性

BTCC 成功通過 AML (Anti-Money Laundering)，即反洗錢條例，通過該條例可以儘量讓 BTCC 遠離詐騙集團或恐怖主義的洗錢天堂。

因此在這裡建議用戶在挑選交易所時，可以多留意該交易所是否有採用實名制，若沒有則建議速速遠離。

3、BTCC 永久 0 分攤

無論交易所或用戶，操作合約交易最怕發生穿倉事件，穿倉通常發生在市場出現極端行情時，系統無法正常執行用戶的強平單，以至於用戶將保證金賠光，甚至可能還要倒賠交易所。

然而會出現這樣的情況，多半時候不是用戶設得強平單不合理，而是交易所系統的問題。

為了避免因穿倉而發生虧損，市面上多數的交易所都採風險共同分攤原則，意即當穿倉發生時，交易所會吸收部分用戶的虧損。不過，當用戶有盈利時，則需要抽部分獲利，作為系統發生穿倉時用得準備金。

至於 BTCC 主打永久 0 分攤的意思，即 BTCC 平台不會讓用戶承擔合約交易的穿倉虧損。若不幸因穿倉而發生虧損時，BTCC 交易所也會為用戶承擔該筆虧損。

4、BTCC 詐騙手法

綜上所述，BTCC 交易所是合法且受到監管的加密貨幣交易所，但過去曾有假冒 BTCC 交易所的詐騙集團，網址、網站、App 頁面都和官方的 BTCC 不一樣，因此在註冊和入金之前要特別注意網站是不是官方的，也建議不要下載陌生私訊推薦的交易所。

\開戶送 10 USDT! /

[點擊此處開設 BTCC 帳戶](#)

在BTCC交易加密貨幣的優勢

BTCC是可以幣幣和法幣（台幣）[入金](#)的交易所，出金成幣幣也是非常方便。

目前有提供合約交易的加密交易所不少，為什麼要選擇 BTCC 買比特幣呢？原因有以下幾點：

1. 安全性高

選擇一個好的虛擬貨幣交易所，最基本的就是要看它的安全性。從上面的介紹可以看出，BTCC 可以說是完全符合高安全性的標準的。

》》》[BTCC交易所安全嗎？靠譜嗎？附BTCC使用攻略](#)

2. 無資金費率

不同於其他交易所主推的永續合約每 8 小時須收取資金費率，BTCC 提供多種交易對的當日、當季合約

(當季合約目前已經下架了喔)，結算日期前不收取手續費以外的費用，雖然也有其他交易所提供類似的合約產品，但交易對較少。

3.槓桿數高

BTCC 提供 1-150 倍槓桿，除了能放大獲利外，也能有效運用小資金(槓桿大，所需保證金就小)，其他家的槓桿普遍是提供到125倍，且有些若要開啟高槓桿需要一定的資格。

4.線上真人客服

BTCC 的強項之一是擁有線上的真人客服，就算是合約新手，上班時間若有問題能直接與真人客服對接解答，許多交易所會是英文客服或需要填工單，這樣不僅溝通起來麻煩，時間上也有限制。此外，BTCC 還開設了[台灣用戶專用的官方LINE](#)，盡可能讓用戶以最簡單的方式了解最新資訊。

5.交易深度大

BTCC提供頂級的交易深度，讓就算是大訂單也能馬上成交，且減少交易成本，這在高槓桿的合約交易中是十分重要的。

交易深度的意思是指當市場在承受大額資金買進/賣出時價格不易出現波動的能力，也就是所謂的流動性，通常交易量最大的交易所交易深度越佳，而有些小交易所也會透過聚合大交易所深度的方式來增加流動性。

舉例來說：

- 當小明今天一口氣在市場買進 1,000 枚比特幣時，比特幣的市場價格不會突然暴衝造成自己買到比較貴的比特幣，交易深度也會影響你的交易成本。

6.BTCC除了有加密貨幣合約，還有股票與原物料、貴金屬合約

通證化代幣是 BTCC 新創的交易商品，BTCC 將貴金屬、美股代幣化，並且以 1:1 的比例去掛鉤標的物的價格，讓用戶能在平台透過加密貨幣 USDT 進行貴金屬與美股的合約交易。透過這樣一站式的多領域投資標的，可以省去切換平台與開設帳戶流程的麻煩。

目前 BTCC 提供了 2 種貴金屬(黃金、白銀)與 11 種美股合約交易對，並每個週提供新的商品讓用戶做多元交易。

如果你想了解 BTCC 股權通證是什麼，可以參考：

[用加密貨幣買美股、股指、商品期貨：BTCC 股權通證及代幣化股票](#)

7.手續費低

虛擬貨幣的手續費無論是現貨抑或是永續合約的手續費相較於台股來說是相當便宜的，但魔鬼往往藏在細節裡，如果你的交易頻率很高，經常當沖或進行短線交易，日積月累下來也是相當可觀的。

BTCC在交易過程中僅有兩種收費，交易手續費與隔夜利息(僅限永續合約、一天收一次)，針對後續手續費的調整若有實現，對比他家交易所會低上許多，這對於頻繁交易與擅長短線交易的 trader 會是一大誘因。

BTCC 平台註冊優惠

BTCC 目前正火熱開啟註冊優惠活動，註冊後即可獲得 10 USDT 贈金，再加入官方 LINE 參加活動可獲得額外 10 USDT 贈金。**新用戶註冊儲值&交易限定福利正在舉行，贈金最高 10,055 USDT!** 註冊後在活動中心參與。點擊以下連結即可快速進行註冊：

》》》 [快速註冊 BTCC，入金享VIP的權利](#)

》》》 [2023 BTCC 最全入金教學](#)

\ 開戶送 10 USDT! /

[點擊此處開設 BTCC 帳戶](#)



[下載Android版](#)

[下載iOS版](#)

[台灣用戶專享優惠活動（10,055 USDT 交易大禮包）<<<<](#)

BTCC 期貨合約

與大多數加密貨幣交易所不同，BTCC 專營期貨合約，讓用戶可以以最低的成本加入到投資中來，並透過**槓桿**等工具放大自己的收益。（ 新手在未了解清楚期貨合約等相關知識前，建議不要以高槓桿進行交易。）

除了現貨交易外，期貨也是虛擬貨幣交易常見的交易產品。透過期貨您可以**避免短時間價格的影響，並不**受市場走勢影響隨時開始交易。與現貨交易相比，越來越多的投資者選擇期貨合約交易。

[想了解甚麼是期貨？點這裡看更多](#)

例如，假設 1 顆 BTC 是 500 USDT，你用 100 USDT 也可以開始投資比特幣。若 BTC 上漲到 650 USDT，你就相當於擁有了 130 USDT 價值的比特幣，這時候賣出，你就可以立即獲得 30% 收益。

此外，合約交易可以把小資金放大。依舊以 100 USDT 為例，如果你設定 20 倍的槓桿，就相當於擁有了 2,000 USDT，那麼用來買 BTC/USDT 這個交易對，那就能成交 4 顆 BTC，表示這份合約的價值同樣是 2,000 USDT。同樣上漲 30%，合約就會變成 2,600 USDT 的價值，也就是獲得 600 USDT 的收益，是原本的 20 倍。

BTCC的期貨合約交易是以虛擬貨幣進行結算的虛擬貨幣合約產品。投資者可以透過**買入做多，賣出做空**合約來獲取虛擬貨幣價格上漲或下跌的收益。

但需要注意的是，收益越大，風險也越大，在投資前請一定要做好風險管理！

》》》 [BTCC評價交易測評：一個平台搞定虛擬貨幣期貨投資](#)

[註冊 BTCC 開始期貨合約交易](#)

BTCC 合約交易對介紹

當前 BTCC 已經上架了 300+ 種加密貨幣合約交易所，其中包含常見的**比特幣 (BTC)**、**以太幣 (ETH)**、**狗狗幣 (DOGE)**、**柴犬幣 (SHIB)**，還有**蘋果 (AAPL)**、**Google (GOOG)**、**黃金**、**白銀**等期貨產品。

- **主流貨幣**：例如 BTC、ETH、XRP、BCH、BSV、LTC、TRX ...等
- **公鏈相關貨幣**：例如 ETH、ADA、AVAX、BNB、FTM...等等
- **Defi 相關貨幣**：例如 CAKE、LINK、1INCH、UNI...等等
- **Gamefi 相關貨幣**：例如 AXS、GALA、GMT、SAND...等等
- **NFT 相關貨幣**：例如 APE、GAL、ENS...等等
- **股票通證**：包含 蘋果 (AAPL)、Google (GOOG)、臉書 (META)、**微軟 (MSFT)**、Netflix (**NFLX**)、**特斯拉 (TSLA)**、**可口可樂 (KO)**、**臺積電 (TSM)**
- **貴金屬通證**：包含 金(Gold)、銀 (Silver)

立即交易加密貨幣

如果您還不熟悉這些加密貨幣，可以透過 [BTCC 學院](#) 頁面，找到相應的幣種介紹進行了解。如：

- [比特幣是什麼？怎麼買？能換現金嗎？2023比特幣教學一次看](#)
- [特斯拉股票怎麼買？可以買嗎？為何Tesla股價不斷創新高？](#)
- [台積電TSM股價介紹 | 台積電ADR是什麼？和2330是一樣的嗎？哪個比較好？](#)

.....

不過需要注意的是，加密貨幣的合約是 24 小時運行的，全年無休。而股票類或貴金屬的通證是配合美股開市、休市時間的，以下是美股開盤時間：

- **夏令時間** (3月中-11月中)：台灣時間的 21: 30 ~ 04: 00
- **冬令時間** (11月中-3月中)：台灣時間的 22: 30 ~ 05: 00

》》》 [美股入門 | 2023 台美股最新開盤、收盤、休市時間懶人包](#)

[TRADE_PLUGIN]BTCUSDT,ETHUSDT,BNBUSDT,ADAUSDT[/TRADE_PLUGIN]

\開戶送 10 USDT! /

[點擊此處開設 BTCC 帳戶](#)



[下載Android版](#)

[下載iOS版](#)

在 BTCC 輕鬆安全交易虛擬貨幣合約

BTCC 虛擬貨幣合約交易所對於剛剛入門的新手來說十分友好，它可以幫助你快速入門加密貨幣。為什麼這麼說呢？因為 BTCC 擁有以下幾個功能，能讓你輕鬆安全交易虛擬貨幣。

1、BTCC 模擬交易

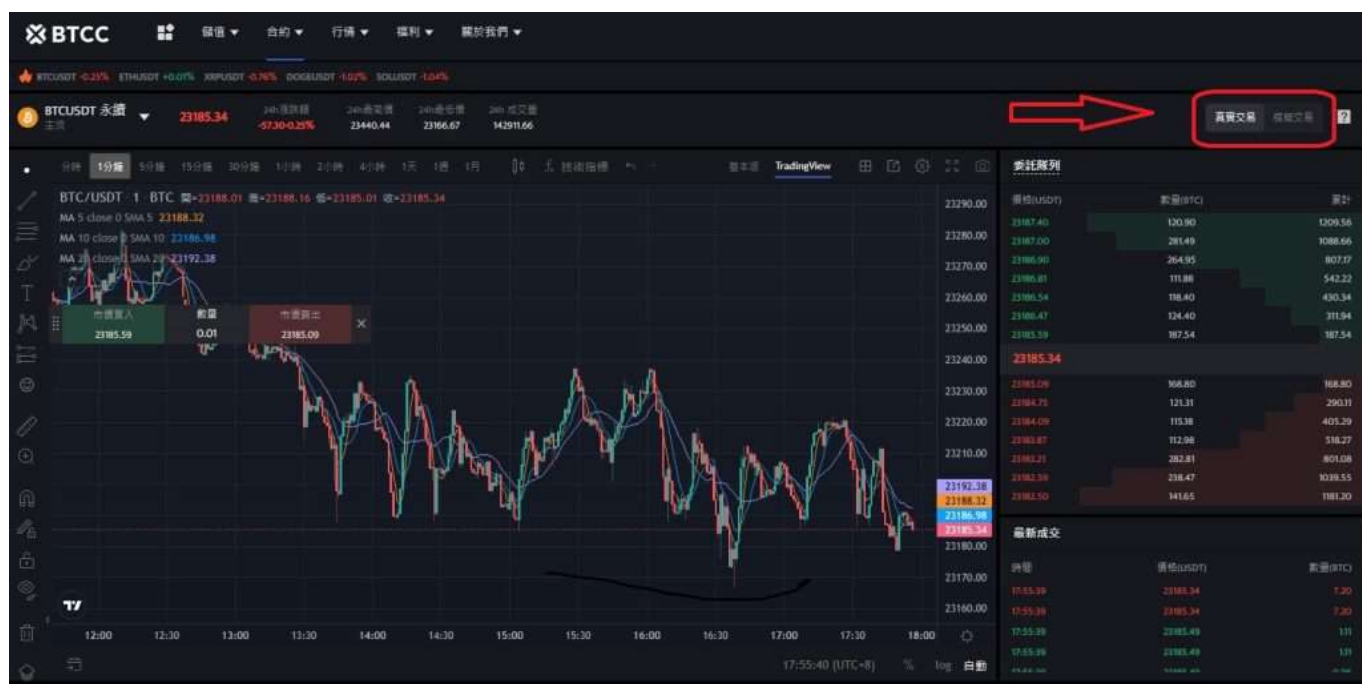
加密貨幣對於剛入門的人來說都是新的領域，難免會不熟悉而且交易起來有非常多新的專有名詞，所以推薦可以先找有模擬交易的平台，熟習如何教易，當熟悉過後沒問題後，再轉回真的資金交易會是比較推薦的方式。

像是 BTCC 交易所就有提供虛擬貨幣模擬交易，註冊後可以領取 **10000 USDT 模擬體驗金自由交易**，很適合完全沒有交易經驗的用戶，可以免費學習如何購買、交易和槓桿交易虛擬貨幣。這 10 萬 USDT 本身沒有使用期限，不會被系統收回，想要練習到何時都可以！

對於有部分投資經驗的投資者，也可以先了解 BTCC 平台的操作和邏輯，再決定是否使用。

進入 BTCC 交易頁面後可以點選右上角切換成模擬交易。若你使用手機 App 登入的話，系統預設是使用真實資金的介面讓用戶操作。想要切換到模擬交易介面，那就點選 App 下方的「合約」功能。上方有個真實交易的下拉選單，改為「模擬交易」就行囉！

》》》 [【BTCC新手教學】90秒教你如何使用BTCC APP，懶人包！](#)



立即前往註冊體驗模擬交易：

[BTCC專屬註冊通道](#)

BTCC 目前正火熱開啟註冊優惠活動，註冊後即可獲得 10 USDT 贈金，再加入官方 LINE 參加活動可獲

得額外 10 USDT 贈金。新用戶註冊儲值&交易限定福利正在舉行，贈金最高 10,055 USDT! 註冊後在活動中心參與。趕快開始註冊吧!

》》》 [如何以最優惠的價格買比特幣? BTCC 最全活動優惠攻略](#)

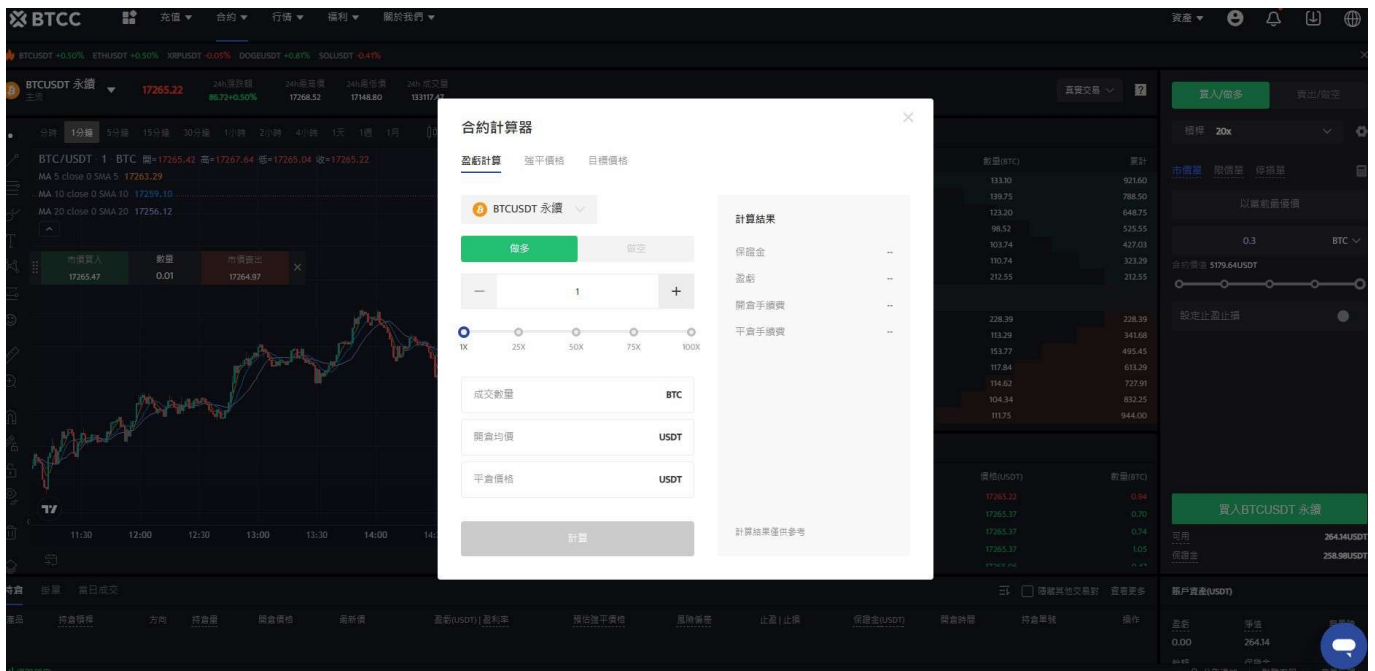
2、風險儲備金

目前 BTCC 交易所致力於合約交易，但在極端行情下，系統上的交易量也許會很大。當發生系統問題，導致合約的單子無法強制平倉時，用戶的保證金都賠完了，可能還要多賠一點錢給交易所。這樣對用戶來說就很不公平。

BTCC 交易所強調用戶感受，不會讓這種系統性的虧損轉嫁到用戶身上，他們有自備 100 萬 USDT 來應對這種情況。倘若真的發生了，交易所就會動用裡面的錢來應對。

3、BTCC 合約計算器

BTCC 合約交易頁面上帶有合約計算器，如果你不清楚合約費用，可透過計算器得出大致結果。其操作也十分簡單，只需要輸入交易數值即可。



計算機總共分為 3 類:

- **盈虧計算機:** 以開倉價格、倍率、成交數量，計算出合約盈虧
- **強平價格計算機:** 以帳戶餘額、開倉價格、倍率、成交數量，計算出該幣種的平倉價格
- **目標價格計算機:** 以收益比率、開倉價格、倍率，計算出該幣種的目標價格

此外，BTCC擁有不同平台的客戶端，讓每個交易者都能方便穩定的使用對應客戶端。無論你走在哪裡，實時掌控自己的加密貨幣資產。

[註冊 BTCC 立即交易加密貨幣](#)

如何在 BTCC 進行期貨合約交易?

1、BTCC 開戶

開戶前，你可以首先準備好您的電子信箱、帳戶密碼（8-16 碼）、手機號碼及身份證 / 駕照 / 護照。接下來將詳細介紹在 BTCC 網頁版中如何進行開戶。

Step1. 進入BTCC 官網，點選註冊

在進行交易前，您需要擁有一個 BTCC 帳戶。點擊以下連結即可快速進行註冊：



註冊BTCC帳戶

（ 點擊進入註冊頁面即可免費獲得 10 USDT喔 ）

移動端用戶可透過下方連結或二維條碼進行下載註冊：

》》》 [Apple 下載通道](#)



》》》 [Android 下載通道](#)

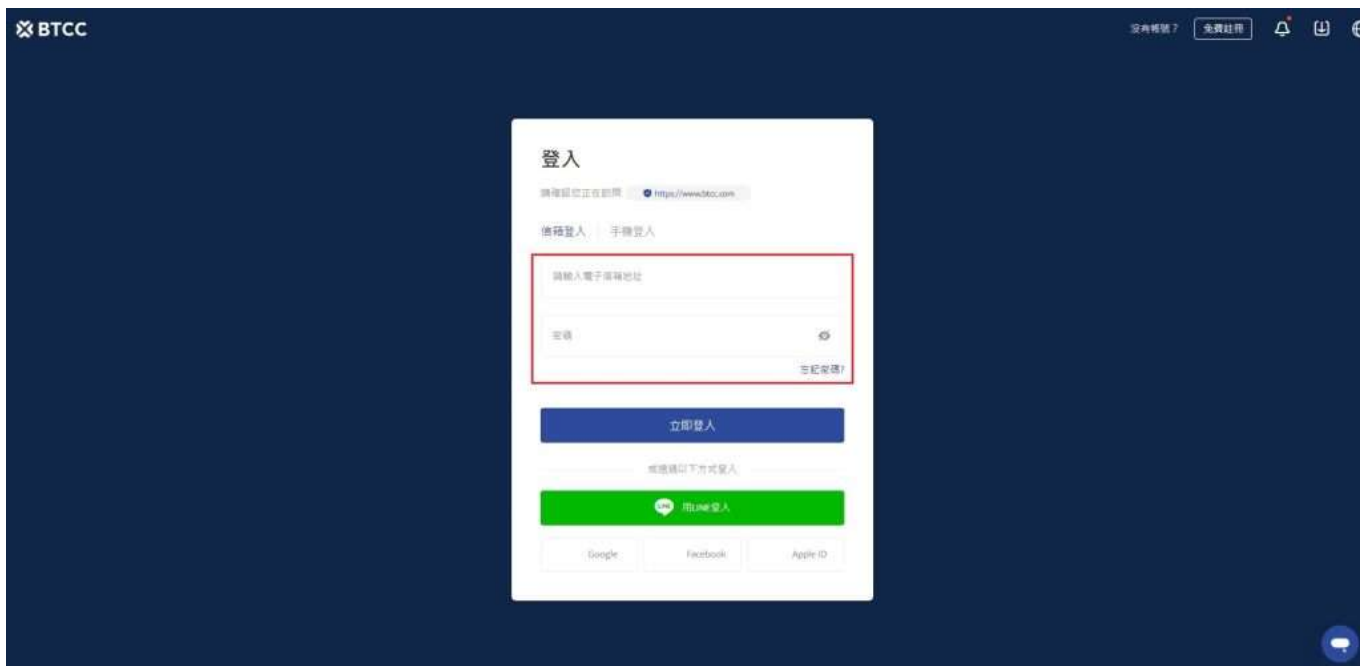


進入上方頁面後，您需要填寫電子信箱地址或者手機號並獲取驗證碼，將驗證碼填入後，輸入您準備好的密碼即可。（建議您將密碼保存下來，避免遺忘）

註冊成功後，在帳戶中入金即可進行正常交易了，**入金即可享受VIP的手續費優惠。**

Step 2. 填寫帳戶資訊

進入註冊頁面後，您需要填寫電子信箱地址或者手機號並獲取驗證碼，將驗證碼填入後，輸入您準備好的密碼即可。（建議您將密碼保存下來，避免遺忘）



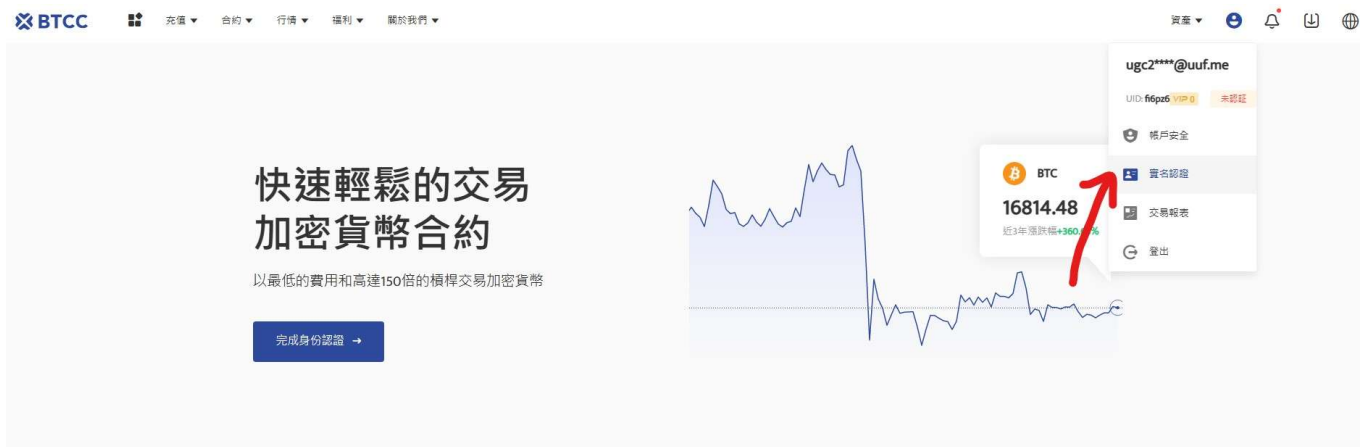
□

為了提升您的安全等級，您還可以開啟**手機號碼驗證**和**KYC 驗證**。驗證成功後還可以獲得更多 BTCC 的產品交易功能。

2、BTCC 實名認證 (KYC) 流程

所謂的 KYC，英文全名是 Know Your Customer。簡單來說就是要讓交易所知道我們的真實身份，能找到我們，這樣也能避免洗錢或是詐騙。以下為 BTCC 具體實名驗證流程：

step 1. 登錄帳戶後，點擊頁面上個人頭像，選擇「實名認證」



step 2. 點擊「實名認證」按鈕後，需要先綁定手機號碼

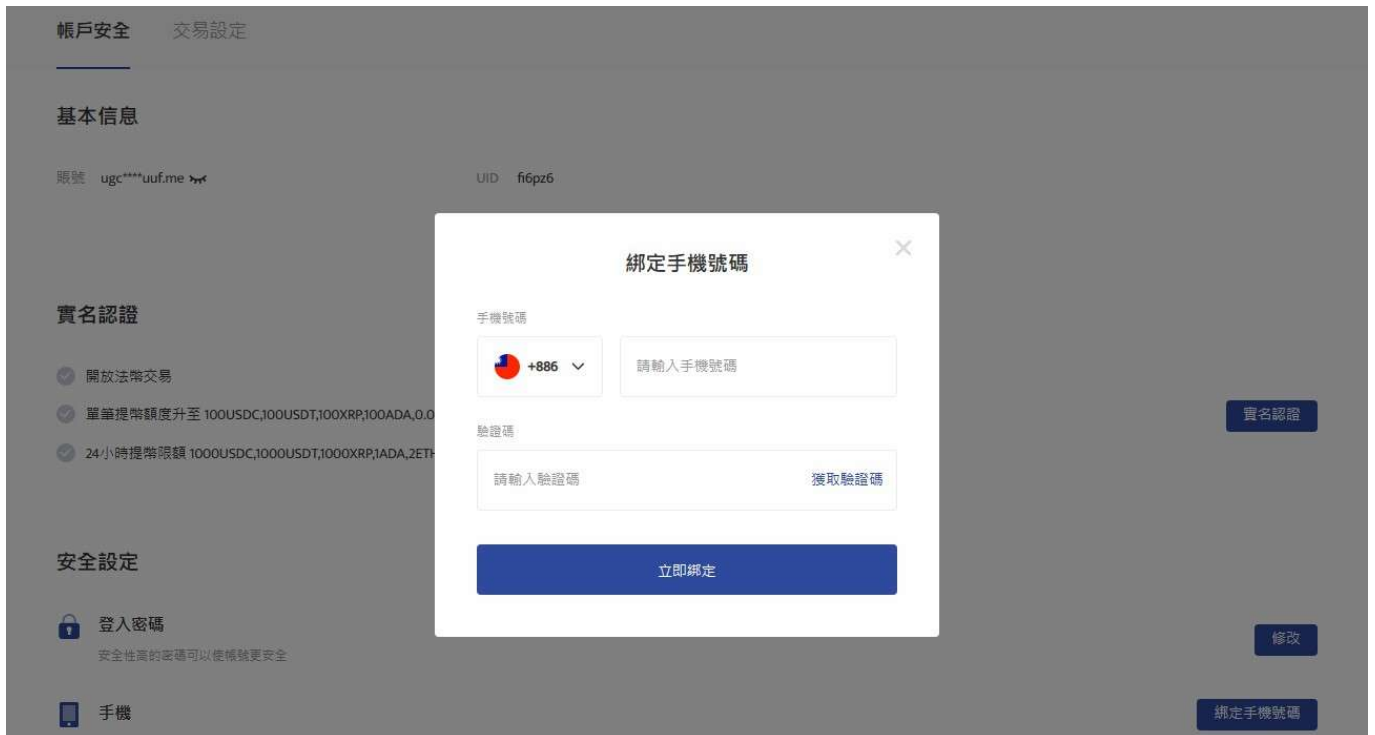
基本信息

賬號 ugc****uuf.me

UID f6pz6

實名認證

- ✔ 開放法幣交易
- ✔ 單筆提幣額度升至 100USDC,100USDT,100XRP,100ADA,0.04ETH,0.4LTC,0.001BTC
- ✔ 24小時提幣限額 1000USDC,1000USDT,1000XRP,1ADA,2ETH,10LTC,0.1BTC



step 3. 填入基本資料

完成手機綁定後，根據身分證填寫正確的基本資料，由於法規及安全性考量，使用中心化加密貨幣交易所(CEX)大多需要實名驗證，填寫的基本資料交易所都會進行審核。

在選擇驗證的證件時，這裡首推護照，護照的申請速度較快，不過若不趕時間也可使用身分證或者駕照進行驗證。

完成上傳後，就大功告成了，接下來只要等待 BTCC 審核通過即可。

step 4. 進行安全驗證：谷歌驗證2FA教學

(非必要，但能讓你的帳戶更安全，強烈建議使用)

回到實名認證頁面，找到提幣認證，點擊 Google 驗證。

提幣驗證

-  手機號碼驗證
保護你的交易和帳戶安全
-  電子信箱驗證
保護你的交易和帳戶安全
-  Google驗證
保護你的交易和帳戶安全

未開啟

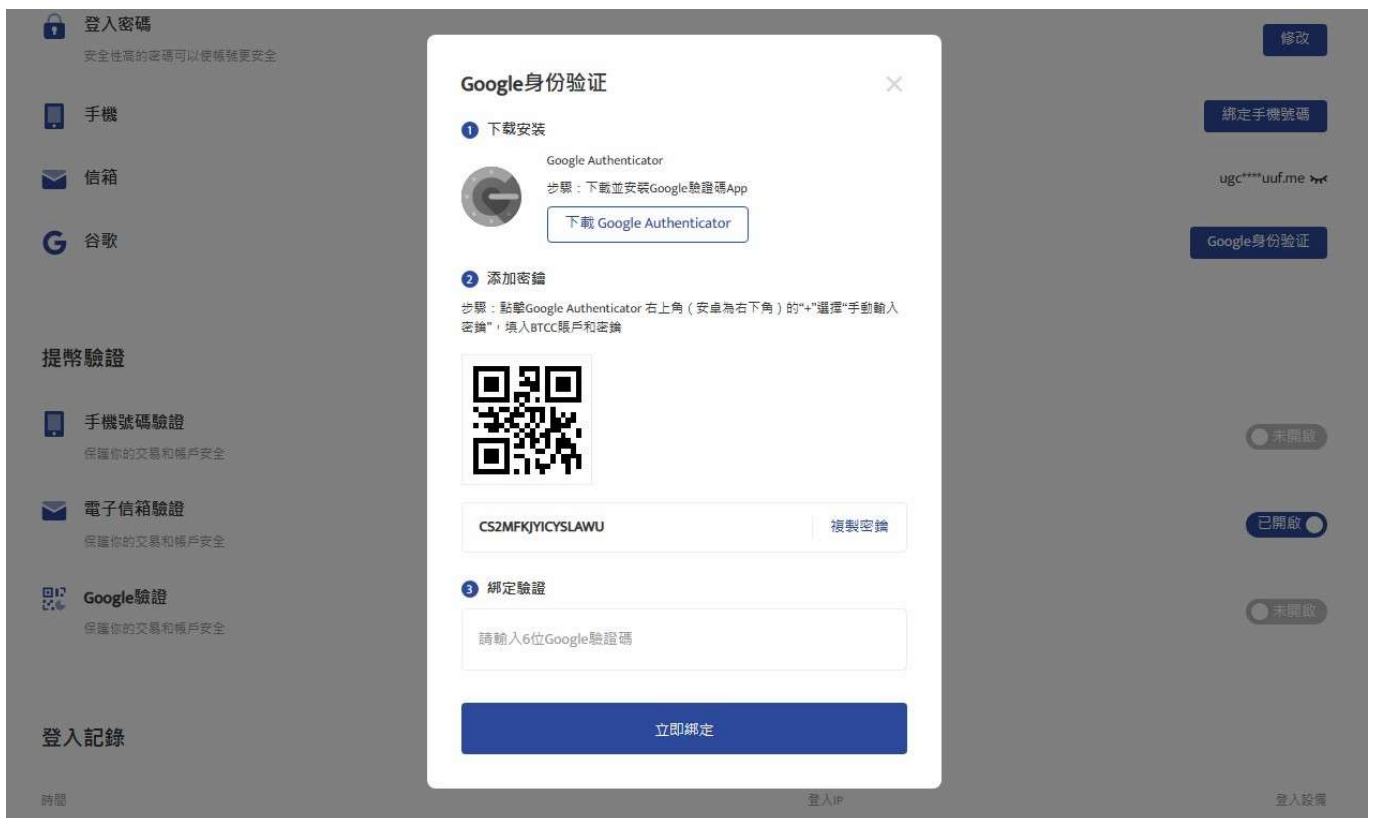
已開啟

未開啟



step 4-1. 下載安裝Google Authenticator

按照頁面彈出的指示下載 Google Authenticator。



step 4-2. 將密鑰複製下來後，切換到Google Authenticator的畫面，再將密鑰貼在新創建的帳戶中

然後你會看到Google Authenticator 出現6位Google驗證碼，將其輸入到最下面的框框中。

3、BTCC 入金教學

剛接觸加密貨幣的朋友，總是搞不清楚怎麼樣入金和出金。你只要把握好以下這幾個原則就不會弄錯了。

- 入金 = 充幣 = 儲值
- 出金 = 提款 = 發送
- 選擇相同的網路，例如 TRC20、ERC20...等
- 確認幣種有支援該網路
- 出入金前再次確認地址有無填錯
- 填寫驗證碼等待交易所確認

以下為 BTCC 入金的具體步驟教學：

BTCC 提供三種入金方式，分別如下：

3.1 選擇法幣入金

您可以使用信用卡等**法幣通道買幣入金**，由於全球法幣通道各不相同，實際情況需要根據當前 BTCC 所使用的法幣通道情況進行相關操作。

 **USDT** 參考價格 1USDT ≈ 29.9565TWD

購買數量 ≈ 14978.25 TWD

支付幣種  **TWD**

200 +10 400 +10 **500 +25** 600 +25 700 +25

額外獲得贈金25USDT

選擇您的服務提供商

買牌報價僅供參考，最終匯率請參考服務商網站，
繼續使用代表您同意並接受BTCC的服務條款。

服務商	單筆限額	單價	支付金額	
 Visa/Mastercard (到帳最快) <small>96%的用戶選擇</small>	 5 ~ 5000 USDT	29.9565TWD/USDT	14978.25TWD	立即支付
 銀行轉帳	 200 ~ 1500 USDT	29.9565TWD/USDT	14978.25TWD	立即支付
 moonpay	 200 ~ 50000 USDT	31.24305TWD/USDT	16230.52TWD	立即支付
 simplex	 200 ~ 50000 USDT	32.12TWD/USDT	16728.00TWD	立即支付

法幣入金BTCC

操作方法：選擇**購買數量**和**支付幣種**，點擊對應付款方式的「立即支付」按鈕進入支付。

成功購買後，通常會在**2~30分鐘**內入帳到您的 BTCC 帳戶中。區塊鏈網路情況或服務商服務狀況等都可能影響到帳時間。如果存款時遇到任何問題，請透過網頁右下角聯繫客服。

>>> [【BTCC信用卡買幣入金教學】用信用卡\(Master/Visa\)購買加密貨幣指南！](#)

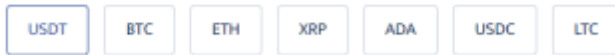
3.2 選擇幣幣入金

幣幣入金是使用用戶的其他錢包對 BTCC 帳戶中的錢包進行虛擬貨幣轉帳入金。您可以選擇其他平台的提幣功能轉帳到 BTCC 帳戶的錢包中。

□ BTCC 当前支持 **USDT、BTC、ETH、XRP、ADA、USDC、LTC** 等 46+種幣種充值，未來將提供更多幣種服務，敬請期待！

充幣

幣種




區塊鏈網路



禁止該地址充值USDT-TRC20公鏈資產，否則將丟失。



充幣地址



充幣須知

- 1.這是USDT-TRC20地址，請不要存入USDT-TRC20以外的其他資產，否則將會出現資產丟失;
- 2.最小充值金額為2USDT-TRC20，小於最小金額的充值將不會記錄且無法退回;
- 3.充值到該地址之後，需要網絡節點確認，到賬速度會根據當前網絡擁堵情況產生變化，請耐心等待USDT-TRC20到賬。

充幣記錄

訂單號	幣種	區塊鏈網路	數量	狀態	創建時間	區塊鏈交易ID
-----	----	-------	----	----	------	---------

幣幣入金

操作方法：進入充幣界面後，選擇**幣種和區塊鏈網路**，帳戶會顯示的對應地址和操作提示，使用自己的虛擬貨幣**錢包**對該幣種地址進行充幣充值入帳即可。（出金則為反向操作）

充值之後，需要等待網路節點確認，到帳速度會根據當前網路擁堵情況產生變化，請耐心等待，到帳後可以在充幣記錄中進行查詢。

如果您想知道更多 **BTCC 出/入金方法**，請查看：

- [2023 BTCC 最全入金教學](#)
- [BTCC 最全出金教學，只需 3 步即可成功提幣](#)

3.3 閃兌

根據所需要的幣種，進行**幣種交換**，價格會根據實時價格變動。點擊循環圖示可以切換穩定幣/代幣交換方式。

閃兌

兌換貨幣

BTC

兌換為

USDT

兌換金額 0 ~ 3BTC

請輸入兌換金額

25%

50%

75%

100%

可用餘額 0.00000000BTC

參考報價



兌換記錄

兌換金額

兌換時間

兌換手續費

兌出金額

完成時間

兌換價格

狀態

閃兌

如果您想要查看自己交換幣種的記錄，可以在下方的「兌換記錄」欄目中進行查看。

>>> [【BTCC閃兌教學】在BTCC兌換BTC/ETH/XRP/ADA/LTC加密貨幣教學](#)

[免費註冊 BTCC 帳戶](#)

4、如何在BTCC 開始期貨交易

step 1.進入[官網主頁](#)後，點擊上方「合約」。

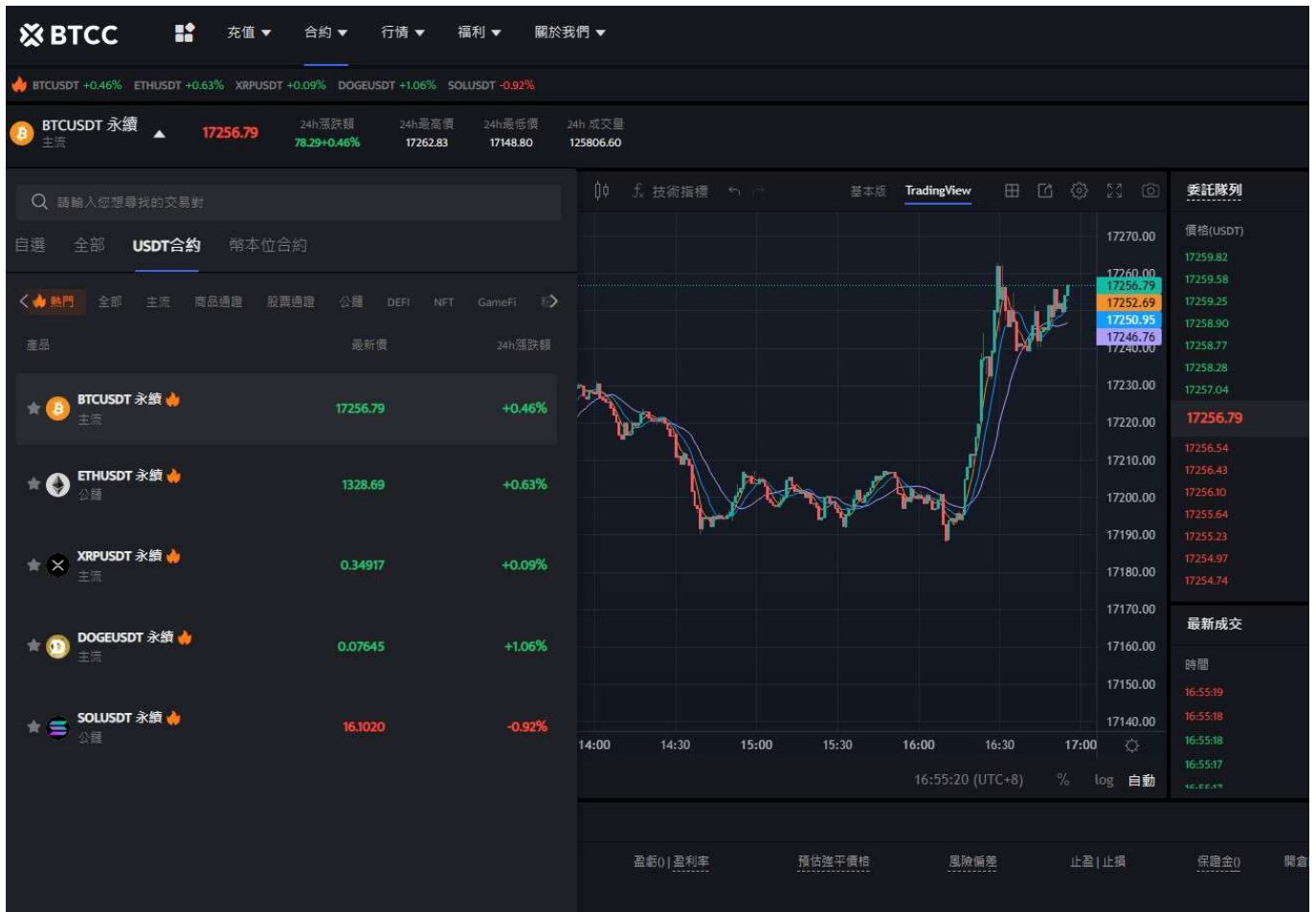
BTCC 充值 合約 行情 福利 關於我們

- USDT合約
多種以USDT結算的合約
- 幣本位合約
多種以加密貨幣結算的合約
- 模擬交易 100,000 USDT 模擬交易全
U本位合約、幣本位合約模擬交易
- 交易指南
操作合約必備指南

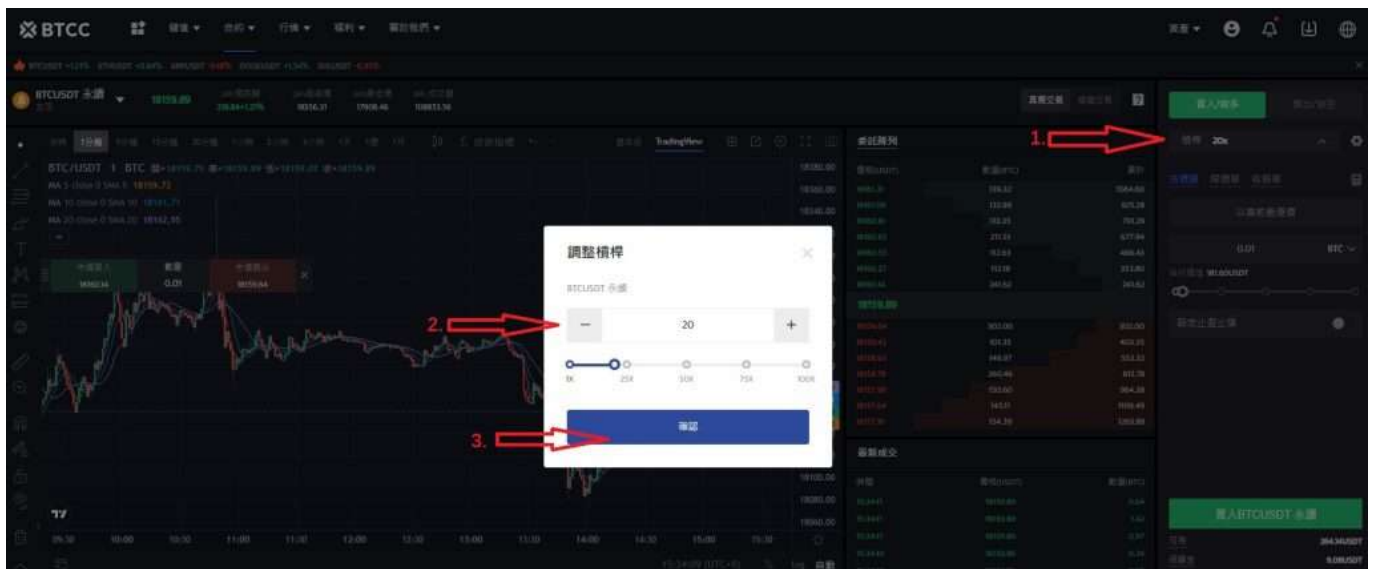
全部	熱門	主流	商品通證
BTC	BTCUSDT 永續 主流	16872.57	+1.19%
ETH	ETHUSDT 永續 公證	1250.72	+2.98%
XRP	XRPUSDT 永續 主流	0.34855	+1.45%
DOGE	DOGEUSDT 永續 主流	0.07262	+3.02%
APE	APEUSDT 永續 NFT	4.1687	+4.06%

BTC
16872.57
近3年漲跌幅+361.93%

step 2.進入合約時，選擇幣本位或者是U本位合約，在左側框框中輸入或選擇你要交易的加密貨幣，例如比特幣的永續合約（BTCUSDT）。



step 3.調整BTCUSDT下面的槓桿，調整槓桿，例如20倍槓桿（20.00x），點擊「確認」。BTCC 永續合約槓桿最高可到100倍，但切記槓桿愈高愈容易爆倉，新手請盡量在10倍以內。



step 4.選擇「市單價」、「限單價」或「停損單」。



- 市價單：是指以當前最優價進行成交
- 限價單：是優於市價的委托單。當您指定以低於市價進行買入，或者高於市價進行賣出，採用該掛單形式
- 停損單：是低於市價的委托單。當您指定以高於市價買入，或者低於市價進行賣出，採用該掛單形式

step 5.輸入買入的合約數量，例如0.1個BTC

真實交易
模擬交易
?

委託隊列

價格(USDT)	數量(BTC)	累計
18153.00	125.42	1062.68
18152.93	100.93	937.26
18152.58	144.39	836.33
18152.47	218.78	691.94
18151.58	131.88	473.16
18151.23	152.67	341.28
18150.78	188.61	188.61
18150.53		
18150.28	277.41	277.41
18149.87	139.44	416.85
18149.40	136.14	552.99
18149.31	271.67	824.66
18149.16	127.09	951.75
18149.04	137.98	1089.73
18148.67	152.12	1241.85

最新成交

時間	價格(USDT)	數量(BTC)
15:39:42	18150.53	0.10
15:39:42	18150.53	1.12
15:39:42	18150.51	1.11
15:39:42	18150.51	0.62
15:39:44	18150.51	0.34

買入/做多
賣出/做空

槓桿 **20x**

市價單 限價單 停損單

以當前最優價

0.01 BTC

合約價值 181.51USDT

設定止盈止損

買入BTCUSDT 永續

可用 264.14USDT

保證金 9.08USDT

step 6.設定止盈止損，幫你的投資做安全的交易，例如將價格下跌5%就止損以及當價格上漲20%就止盈。（畢竟若上漲了20%沒賣出，之後下跌是很可惜的事。）

真實交易 模擬交易 ?

買入/做多
賣出/做空

委託隊列

價格(USDT)	數量(ADA)	累計
0.326803	1.66M	16.31M
0.326757	2.50M	14.65M
0.326703	2.62M	12.15M
0.326656	1.77M	9.53M
0.326613	1.75M	7.76M
0.326555	1.84M	6.01M
0.326512	4.18M	4.18M
0.326272		
0.326032	4.14M	4.14M
0.325984	2.55M	6.69M
0.325950	2.49M	9.19M
0.325893	2.42M	11.60M
0.325859	1.85M	13.45M
0.325820	2.36M	15.80M
0.325786	2.69M	18.50M

最新成交

時間	價格(USDT)	數量(ADA)
13:43:11	0.326272	13500.00
13:43:11	0.326272	171500.00
13:43:11	0.326272	26500.00
13:43:10	0.326272	53000.00

槓桿 20x
市價單 限價單 停損單

以當前最優價

100

ADA

合約價值 32.65USDT

2. 設定止盈止損

設定止盈止損

—
止損
+

範圍為 0.146512 ~ 0.326482

—
止盈
+

範圍為 0.326542 ~ 0.506512

買入ADAUSDT 永續

可用
264.14USDT

保證金
1.63USDT

step 7.如果是看升，就點擊「買入/做多」，進行做多合約；如果是看跌，就點擊「賣出/做空」，進行做空合約。最後點擊下方買入/賣出即可。

[TRADE_PLUGIN]BTCUSDT,ETHUSDT,BNBUSDT,ADAUSDT[/TRADE_PLUGIN]

同時，BTCC 使用 VIP 等級階梯費率，不同 VIP 等級享受不同的交易手續費，具體費率可登錄後進行查看。

[登錄 BTCC 查看您的專屬費率](#)

VIP等級只升不降！等級越高福利越多

讓BTCC成為您的首選加密貨幣合約交易所

現在下載了解更多

App Store
下載

Google Play
立即下載

支援臺幣&幣幣入金

BTCC 合約交易須知

1. 合約結算時間

在**期貨合約**交易中，了解不同合約的結算時間也十分重要。如果倉位放久了，不小心忘記結算日，可能會造成不必要的損失。

其中，當日合約的結算時間為每日 05:00~06:00 (UTC+8)，永續合約則沒有結算時間，但會在每日05:00 (UTC+8) 收取固定的利息

請注意：結算時間內不可進行交易

2. BTCC 合約訂單

BTCC 合約訂單分為市價單、限價單及停損單。以下將為您簡單介紹合約訂單中的內容：

- **市價單**：用戶以當前市場最優價格下單，達到快速交易。
- **限價單**：限價單用於抄頂部/底部，指用戶自定義設定的一個買
- **入/賣出價格**：市場達到限價後，即可成交。
- **停損單**：停損單可以理解為「突破單」，屬於高級限價單，用戶可以自定義設定一個買入/賣出價格。市場達到限價後，即可成交。
- **槓桿倍數**：可自行調節，如 BTC 當週合約最低**杠桿**是 10x，最高槓桿倍數為 150x。
- **交易單位**：可以根據用戶投資情況來進行手數選擇，範圍為 0.01—30 手，市價單頁面下方附有實時變動的合約價值和參考保證金。

註冊 BTCC 交易虛擬貨幣 贏10,055U 豐厚贈金（入金活動）

BTCC 交易平台註冊特惠

目前 BTCC 正舉辦**新用戶註冊限定福利正在舉行，儲值&交易後贈金最高 10,055 USDT**，只需要充值一定比例即可獲得 USDT，還沒註冊過BTCC交易平台的可以點擊註冊連結參與活動。

》》》 **註冊 BTCC**

移動端用戶可透過下方連結或二維條碼進行下載註冊：

》》》 [Apple 下載通道](#)



》》》 [Android 下載通道](#)




另外還有著幣安帳戶認證領 10USDT 的活動，只需要提供幣安帳戶的截圖至 BTCC 官方 LINE 即可獲得 10U 的贈金獎勵。如果有任何活動上的問題，可以聯繫下方 BTCC 的 IG、LINE 官方帳戶進行資訊喔~

》》》 BTCC 交易所 IG: [BTCC交易所IG官方帳戶](#)

》》》 BTCC 交易所 LINE: [BTCC交易所LINE官方帳戶](#)

\開戶送 10 USDT! /

[點擊此處開設 BTCC 帳戶](#)



[下載Android版](#)

[下載iOS版](#)

[台灣用戶專享優惠活動 \(10,055 USDT 交易大禮包\) <<<<](#)

結語

BTCC 交易所成立的時間非常早，可以說是這個行業的大哥級了。自從成立以來已經遇過非常多次的市場暴漲又暴跌，這兩年來在疫情的影響下，該交易所仍屹立不搖，並不斷更新自己的產品和服務。

準備好入場加密貨幣了嗎？當前 BTCC 正在舉辦註冊優惠活動，註冊後即可獲得 10 USDT 贈金。不僅提

供模擬交易（附模擬金），還有豐富的教學供您參考，就算是新手小白也能夠放心買幣。

如果您現在還沒有加密貨幣帳戶，就點擊下方連結快速註冊吧！

[免費註冊 BTCC 帳戶](#)

更多關於加密貨幣交易的資訊請查看：

[2023 虛擬貨幣出金懶人包 | 幣安、BTCC 出金教學，如何提現台幣？](#)

[如何買賣比特幣？交易比特幣詳細步驟教學，新手也能快速上手](#)

[U本位&幣本位合約基本介紹，哪種期貨合約更適合你？](#)

[2023年哪些虛擬貨幣值得推薦？附最新加密貨幣排名介紹和交易教學](#)

[用加密貨幣買美股台股：BTCC 股權通證及代幣化股票](#)

[BTCC 正式上線 19 種季度合約！一文帶你了解季度合約是什麼？](#)

[新手教學 | BTCC 入金、出金介紹](#)

[如何在BTCC交易比特幣（BTC）？](#)

[如何在BTCC交易瑞波幣（XRP）？](#)

[如何在BTCC買賣以太幣（ETH）？](#)

[如何在BTCC交易艾達幣（ADA）？](#)

[如何在BTCC交易柚子幣（EOS）？](#)

[如何在BTCC買賣萊特幣（LTC）？](#)

如果您想了解更多加密貨幣，可以查看：

[Polygon\(Matic\)幣是什麼？單月跳漲50%！其未來怎麼樣？如何購買？](#)

[STEPN \(GMT\)幣是什麼？如何購買，價格走勢預測 2023-2030](#)

[文件幣（Filecoin / FIL）是什麼？一文了解\\$FIL代幣經濟、用途和未來](#)

[波場幣（TRX）是什麼？是詐騙嗎？2023 TRX用途、風險及買幣教學一覽](#)

[TheSandBox介紹 | Sand幣是什麼？2023 SAND走勢、用途及買幣教學](#)

[Axie Infinity介紹 | AXS幣&SLP幣是什麼？值得投資嗎？2023 AXS全攻略](#)

[Flow幣是什麼？值得投資嗎？深度解析Flow鏈投資價值及前景](#)

[Mask Network介紹 | MASK是什麼？它特別在哪裡？](#)

[什麼是猿幣（APE）？APE的用途有哪些？值得投資嗎？](#)

[DYDX幣是什麼？值不值得投資？2023 DYDX用途、功能介紹及投資教學](#)

[UNI幣介紹 | Uniswap交易所和代幣UNI是什麼？值得投資嗎？](#)

[LUNC 幣是什麼？值得投資嗎？什麼是Terra Classic 燒幣稅？](#)

[Polkadot \(DOT\) 幣是什麼？值得買嗎？波卡幣用途、走勢及投資教學](#)

[幣安幣 \(BNB\) 是什麼？有何用途？如何投資？2023 BNB買幣教學](#)

[以太幣走勢預測 2023-2025 | 乙太幣還會漲嗎？](#)

[狗狗幣價格走勢預測2023-2025，DOGE幣前景如何？](#)

[達世幣 \(DASH\) 是什麼？是否值得投資？如何挖礦DASH幣？](#)

[比特幣現金 \(BCH\) 是什麼？和比特幣有何差別？值得投資嗎？](#)

[恆星幣 \(Stellar\) 是什麼？XLM幣如何購買？未來如何？](#)

[Yearn.finance \(YFI\) 是什麼？2023YFI 幣價格走勢、未來介紹及買幣教學](#)

[WAVES 波幣是什麼？WAVES幣價格走勢、未來及買幣教學](#)

[Bitcoin SV \(BSV\) 幣是什麼？值得投資嗎？和比特幣有何差別？](#)

[Optimism \(OP\) 幣是什麼？未來如何？2023年op幣投資攻略](#)

[ConstitutionDAO \(PEOPLE\) 幣是什麼？2023 people幣還會漲嗎？](#)

[Project Galaxy \(GAL\)代幣是什麼？值得投資嗎？2023 GAL幣最全攻略](#)

[ENS幣介紹 | ENS域名是什麼？如何註冊？ENS幣值得投資嗎？](#)

[1inch幣介紹 | 1inch 是什麼？有哪些用途？值得投資嗎？](#)

[Blur空投發幣！ \\$Blur幣是什麼？幣價將會是多少？哪些交易所可以買到？](#)

[TON是什麼？未來如何？怎麼買最賺錢？Telegram如何透過TON提供加密服務？](#)

[Aptos \(APT幣\) 是什麼？其背後的推動力有哪些？被稱韓國迷因幣](#)

[Cosmos \(ATOM\) 幣是什麼？未來如何？值得投資嗎？2023 ATOM投資攻略](#)

[CFX幣介紹 | Conflux單週飆漲300%成GPU礦工首選，CFX幣怎麼挖？如何買？](#)

[Core代幣空投掀熱潮！Core幣怎麼買？投資者如何參與Core空投？](#)

[Gala幣是什麼？未來價格走勢如何？2023 gala幣價格預測](#)

[SOL 幣介紹 | Solana是什麼？SOL幣用途、價格走勢及買幣教學](#)

[柚子幣 \(EOS\) 是什麼？EOS未來走勢、特性、運作原理、風險一覽](#)

[比特幣是什麼？怎麼買？能換成現金嗎？2023比特幣攻略一次看](#)

[Curve \(CRV\) 幣是什麼？未來如何？現在買好嗎？](#)

[2023 Pi 幣指南，一文讓你了解Pi幣到底是什麼？用途、挖礦及價格走勢](#)

[Pancakeswap介紹 | CAKE幣是什麼？值得投資嗎？2023 cake幣價格預測](#)

[Arbitrum \(ARB\) 幣是什麼？值得投資嗎？2023 ARB幣價格預測](#)

[Alchemy Pay \(ACH\) 幣是什麼？值得投資嗎？2023 ACH幣價格預測](#)

[Fantom\(FTM幣\)是什麼？適合投資嗎？2023 ftm幣價格預測](#)

[Mina Protocol \(MINA\)幣是什麼？值得投資嗎？2023 mina幣價格預測](#)

[Decentraland \(MANA\) 幣是什麼？值得投資嗎？2023 mana幣價格預測](#)

[NEAR幣介紹 | NEAR Protocol是什麼？值得投資嗎？2023 near幣價格預測](#)

[ICP幣介紹 | Internet Computer \(Dfinity\) 是什麼？ICP幣還會漲嗎？2023 icp幣價格預測](#)

[CELO幣是什麼？值得投資嗎？celo幣價格預測2023-2030](#)

[ENJ幣介紹 | Enjin是什麼？值得投資嗎？enj幣價格預測2023-2050](#)

[SNX幣介紹 | Synthetix是什麼？未來如何？snx幣價格預測2023-2030](#)

[MDT幣（量數幣）介紹 | Measurable Data是什麼？未來如何？mdt幣價格預測2023-2030](#)

[Adventure Gold\(AGLD\) 代幣是什麼？loot項目、未來前景及價格預測](#)

想學習更多有關區塊鏈和金融的資訊，可以進入 [BTCC 學院](#) 及 [資訊](#) 頁面進行了解。

關於 BTCC

- 安全性高，已獲得美國、歐洲、加拿大等地監管牌照
- 無資金費率
- 1到150倍靈活槓桿
- 交易費低至 0.03%
- 行業領先的市場流動性，交易深度大
- 提供通證化代幣（貴金屬、美股、台股）
- 24 小時線上真人客服
- 每月提供大量福利活動

[立即註冊 BTCC 帳戶](#)