



BTCC “**新手專享**”

註冊並入金 BTCC，領取最高價值**17,500USDT**獎勵。
推薦好友還有更多返佣獎勵。

立即註冊/查看詳情

Bitcoin SV (BSV) 幣是什麼？和比特幣有何差別？ 未來前景如何？

原文：

<https://www.btcc.com/zh-TW/academy/crypto-basics/bitcoin-sv>

[Bitcoin SV \(BSV\)](#) 是比特幣現金的硬分叉，於 2018 年 11 月 15 日出現，其中“SV”代表一詞代表中本聰願景。該加密貨幣是由克雷格·賴特 (Craig Wright) 開發的，他解決了可伸縮性問題，並將塊大小增加到 128 MB。

比特幣 SV 是從比特幣現金 ([BCH](#)) 區塊鏈的硬分叉中設計和創建的。因此，從本質上講，從 BCH 區塊鏈分叉出來意味著比特幣 SV 也將與比特幣現金表現出一些相似之處。

本篇文章將對比特幣 SV (BSV) 幣進行詳細介紹，其中包括 Bitcoin SV 和 BSV 幣是什麼？有哪些用途？未來如何及如何進行投資。



BTCC 目前提供比特幣 SV (BSV)[永續合約](#)交易服務 ([BSV/USDT](#))。更多資訊請查看 [BTCC 官網](#)。

[點擊購買 bsv 幣](#)

BSV 幣市場概況

在開始詳細的比特幣 SV (BSV) 代幣介紹前，我們可以透過下表對該代幣有一個簡單的了解：

名字	Bitcoin SV
符號	BSV
排名	54
價格	\$82.95
價格變動 (24小時)	+7.1%
價格變動 (7 天)	+67.0%
市值	\$1,622,619,381
歷史最高	\$489.75 (- 83.10%)
歷史最低點	\$21.43 (+287.00%)
流通供給量	19,591,762 BSV
總供應量	21,000,000 BSV

(數據更新至12/29)

交易 **BSV** 幣 ↓

[TRADE_PLUGIN]BSVUSDT,BSVUSDT[/TRADE_PLUGIN]

\ 開戶送 10 USDT! /

[點擊此處開設 BTCC 帳戶](#)



[下載Android版](#)

[下載iOS版](#)

[台灣用戶專享優惠活動 \(10,055 USDT 交易大禮包\) <<<<](#)

Bitcoin SV (BSV) 幣是什麼？

比特幣 SV (BSV)，全稱為 Bitcoin Satoshi's Vision (BSV)，是比特幣現金的硬分叉。

1、Bitcoin SV的歷史

2017 年，為了提高比特幣的交易速度和整體交易吞吐量，以促進企業可擴展性和區塊鏈和[加密貨幣](#)的大規模採用，比特幣分叉出了比特幣現金 (BCH)。

然而，在 2018 年 11 月，比特幣現金的硬分叉又催生了比特幣 SV 區塊鏈及其基礎資產 BSV。比特幣 SV 的既定目標是成為原始比特幣協議在技術上更先進的延續——專注於提高網路交易速度和大幅提高可擴展性。考慮到這一點，比特幣 SV 代表「比特幣中本聰願景」，因為區塊鏈項目及其加密貨幣旨在執行比特幣匿名創始人中本聰的願景。

自成立以來，Bitcoin SV 專案的主要關注點一直是可擴展性、安全性以及對原始比特幣協議的遵守。以下是其主要發展的時間表：

- 2018年8月16日：全節點實施啟動。
- 2018 年 10 月 21 日：Bitcoin SV 0.1 版本 上線。
- 2018 年 10 月 23 日：SVPool向比特幣礦工開放業務。
- 2018 年 11 月 20 日：Bitcoin SV在比特幣現金上挖掘了**64 MB** 的區塊，這是公共區塊鏈上有史以來最大的區塊。
- 2019年1月4日：該平台公佈了其標誌。
- 2019 年 4 月 29 日：Bitcoin SV 擴容測試網絡開幕。
- 2019年5月22日：STN壓力測試挖出第一個GB+區塊。
- 2020年1月8日：Genesis第二個測試版發布。
- 2020 年 2 月 4 日：網路對其 Genesis升級進行了硬分叉。

2、比特幣 SV的主要功能

比特幣 SV 建立在原始比特幣協議的基礎上，並提供眾多功能。該平台的一些主要功能如下：

1. **智能合約**：比特幣 SV 支援智能合約，這要歸功於它與比特幣區塊鏈腳本語言的整合。該平台甚至支援圖靈完備 智能合約的編碼。這些智能合約透過每個合約/代幣一個虛擬機器(VM)進行分發。此外，執行比特幣智能合約不需要 汽油費。
2. **非同質化代幣 (NFT) 支援**：比特幣 SV以最低的成本和超過 4 GB 的鏈上檔案容量促進 下一代比特幣 NFT。
3. **交易速度**：Bitcoin SV 是最快的公共帳本，擁有每秒支援超過 50,000 筆交易的能力。
4. **永續性**：作為一種綠色技術，比特幣 SV 專注於每筆交易的二氧化碳效率，並 在硬幣碳上限方面優於所有工作量證明(PoW) 區塊鏈。它的每筆交易成本也超過了 Visa。
5. **無限制擴展**：Bitcoin SV 的原生 未花費交易輸出 (UTXO) 系統使礦工能夠水平並行交易。這允許基於經濟挖礦激勵的無限擴展。

Bitcoin SV 網路的關鍵指標包括：

- 區塊獎勵：**6.26 BSV**
- 算力：**628.75 PH/s**
- 交易費用：**0.0006 美元**
- 交易時間：**2秒**
- 區塊大小：**4 GB** (無限制)

作為網路的原生加密貨幣，**BSV**體現了 Bitcoin SV 專案的核心原則和目標。它用於促進網路內的交易，支付交易費用，並獎勵礦工驗證交易和保護區塊鏈。

交易 BSV 幣 ↓

[TRADE_PLUGIN]BSVUSDT,BSVUSDT[/TRADE_PLUGIN]

[點擊購買 bsv 幣 註冊即得贈金](#)

Bitcoin SV (BSV) 幣的運作原理

BSV 是比特幣 SV 區塊鏈的原生加密貨幣。除了塊大小的顯著增加之外，這種加密貨幣根據原始比特幣白皮書中 BTC 的早期規則運行。由於兩個主要因素，比特幣 SV 從 2018 年 11 月 15 日發生的比特幣現金硬分叉中出現：

1. 認為比特幣現金實施的可擴展性功能不足以滿足比特幣的持續需求
2. 渴望回到比特幣協議 0.1 版所代表的原始比特幣設計

比特幣 SV 協議最初設計的默認塊大小為 128MB，於 2019 年 7 月進行了類星體協議升級，將塊大小擴展到 2GB (2,000MB，而比特幣最初的塊大小為 1MB)。根據設計，該協議允許由網路共識機制確定的可調整塊大小。礦工還可以選擇他們希望開採的區塊大小。比特幣 SV 的結構旨在幫助一次處理更多的交易，產生更多的交易費用——增加的目的是激勵礦工在區塊獎勵停止後很長時間繼續挖掘新區塊。

使用許多區塊鏈（包括比特幣和比特幣 SV 等工作量證明協議），礦工可以通過挖掘新區塊並將其添加到區塊鏈中獲得區塊獎勵。區塊獎勵作為一種金融激勵機制，使礦工能夠將其資源和處理能力分配給採礦。隨著時間的推移（例如，BTC 大約每四年一次），在稱為**減半**的過程中，區塊獎勵會逐漸減少 50%。礦工能夠選擇他們希望開採的區塊大小是一個潛在的有吸引力的功能，因為區塊獎勵由於減半而繼續減少。更大的區塊意味著每個區塊有更多的交易，因此礦工可以賺取更多的交易費用，從而抵消減少的區塊獎勵。

比特幣 SV 報告稱，它平均每秒進行 300 筆交易，其主網上的峰值容量為每秒 2,800 筆交易（截至 2020 年 7 月）。該團隊還聲稱其千兆測試網 (GBTN) 由於其無限的塊大小，每秒最多可以處理 5,500 筆交易。例如，2020 年 5 月，專注於比特幣 SV 的企業區塊鏈服務提供商 TAAL 在比特幣 SV 主網上處理了一個 369MB 的區塊，其中包含 130 萬筆 BSV 交易。雖然比特幣 SV 的 2GB 限制仍然非常低，但這一里程碑代表的交易速度遠遠超出了 BTC 或 BCH 的處理能力。

比特幣 SV 旨在擁有固定的協議結構，以提供潛在投資者和企業級應用程序傾向於尋求的穩定性。比特幣 SV 協議旨在具有高度可擴展性和監管友好性，以贏得主流信心，並最終被全球企業採用。儘管有這些值得稱讚的目標，但該項目能否保持長期可行性仍有待觀察。一方面，大塊速度更快，儘管它們犧牲了去中心化，因為由於增加的內存需求，更少的完整節點能夠存儲整個區塊鏈歷史。換句話說，小區塊速度較慢，但保持了去中心化和安全性的關鍵優勢，因為更多的節點可以加入和維護網路。

交易 BSV 幣 ↓

[TRADE_PLUGIN]BSVUSDT,BSVUSDT[/TRADE_PLUGIN]

\ 開戶送 10 USDT! /

[點擊此處開設 BTCC 帳戶](#)



[下載Android版](#)

[下載iOS版](#)

[台灣用戶專享優惠活動（10,055 USDT 交易大禮包）<<<<](#)

[比特幣分叉是什麼？](#)

Bitcoin SV 是從比特幣現金中分叉出來的，因此為了更好地理解比特幣 SV，我們需要知道分叉是什麼？

在中心化的系統中，版本升級是非常容易的事，官方公司會把應用程式優化好後提供給用戶下載；但是在去中心化的系統中，由於採用[工作量證明機制](#)，所以區塊鏈升級並不是那麼簡單的事，甚至一言不和就導致分叉。

而當區塊鏈上的共識或規則發生改變，可能就會產生「硬分叉」或是「軟分叉」兩種結果。

- 「硬分叉」：新區塊鏈將不再與舊的區塊鏈相容，**兩條區塊鏈變成不同區塊鏈**，無法交換資訊及溝通。
- 「軟分叉」：可能只是區塊鏈上的規則稍做修改，但區塊鏈上的資訊仍然可以交換及溝通。

簡單來說，硬分叉後原有的區塊鏈將從一條變成兩條，而軟分叉仍是維持原本的區塊鏈，故在硬分叉之後，分叉區塊鏈上的硬幣將是完全獨一無二的，這也會催生一種全新加密貨幣的誕生。

》》》 [區塊鏈 | 什麼是分叉？如何區分硬分叉與軟分叉？](#)

交易 **BSV** 幣 ↓

[TRADE_PLUGIN]BTCUSDT,BSVUSDT,BCHUSDT[/TRADE_PLUGIN]

\ 開戶送 10 USDT! /

[點擊此處開設 BTCC 帳戶](#)

BTC、BCH和 BSV 之間的差別比較

比特幣曾經歷過多次分叉，產生出不同的鏈，而 BCH 和 BSV 都是分叉的產物，那麼，這三者有什麼差別呢？

1、比特幣（BTC）

為創始比特幣的區塊鏈，第一個區塊成為創世區塊，在2009年1月3日創建，規定每產生出一個區塊可以獲

得50BTC的獎勵，直到產生超過21萬個區塊，系統獎勵將減半，目前約為每十分鐘產生一個區塊，BTC總量為2100萬顆，根據目前產生區塊的速度，約在2140年會幾乎挖完所有BTC。

》》》 [幣圈入門指南 | 比特幣是什麼？](#)

BTCC 提供 BTC/USDT 合約交易對，槓桿高達 100 倍，點擊下方按鈕即可購買。

[TRADE_PLUGIN]BTCUSDT,BTCUSDT[/TRADE_PLUGIN]

2、比特幣現金（BCH）

BCH，中文為比特幣現金，在區塊高度為#478558時（2017年8月1日），進行硬分叉。

當時以中國比特幣挖礦機公司（Bitmain）為主、部分挖礦公司與人士認為比特幣原有的區塊大小太小（1MB），無法進行多元商業應用，因此希望能擴大每個區塊的容量，預計在六個月內增加到2MB，2018年五月又調整到32MB。

然而在三月多後，又進行硬分叉，分別是原鏈（BCC）、新鏈（BCH），之後便一直以BCH為主，直到2019年中，BCC才因為大量礦工投入，重新復活。

》》》 [比特幣現金（BCH）是什麼？和比特幣有何差別？值得投資嗎？](#)

BTCC 提供 BCH/USDT 合約交易對，槓桿高達 50 倍，點擊下方按鈕即可購買。

[TRADE_PLUGIN]BCHUSDT,BCHUSDT[/TRADE_PLUGIN]

3、比特幣黃金（BSV）

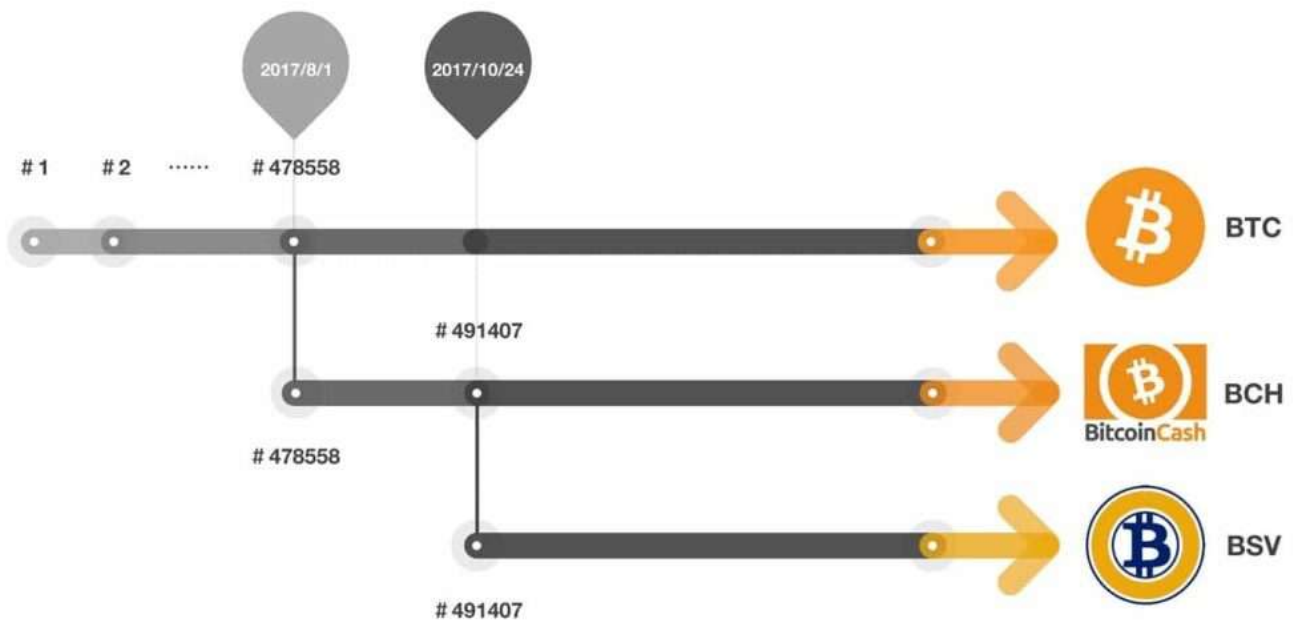
BSV，中文稱為比特幣黃金，在區塊高度為#491407時（2017年10月24日），產生硬分叉。這次的分叉是從BCH進行硬分叉，分別是BCHABC（BCH），BCHSV（BSV）。

原因主要是礦工之間一直爭論是否回復至原來比特幣的模式。結果，BCHABC（BCH）維持比特幣現金之設計，而BCHSV（BSV）則轉回原來比特幣的設計。此次硬分叉的創建者之所以希望恢復採礦功能，是因為他們認為採礦在方面已變得過於專業化：所需的設備和硬件，避免被ASIC挖礦機所壟斷，回復原生比特幣的GPU挖礦方式。

硬分叉過後，開發團隊馬上釋出十萬顆BTG，95%放入基金用來發展與資助比特幣黃金的區塊鏈。比特幣黃金遵循比特幣的許多原理，但在POW的算法卻稍有不同。而在2018年，BSV的用戶壟斷超過50%算力，藉此引發雙重支付，交易所也因此損失一千八百萬美元。

BTCC 提供 BSV/USDT 合約交易對，槓桿高達 50 倍，點擊下方按鈕即可購買。

[TRADE_PLUGIN]BSVUSDT,BSVUSDT[/TRADE_PLUGIN]



[TRADE_PLUGIN]BTCUSDT,BSVUSDT,BCHUSDT[/TRADE_PLUGIN]

\開戶送 10 USDT! /

[點擊此處開設 BTCC 帳戶](#)



[下載Android版](#)

[下載iOS版](#)

[台灣用戶專享優惠活動 \(10,055 USDT 交易大禮包\) <<<<](#)

Bitcoin SV 幣挖礦

比特幣 SV 使用與比特幣和比特幣現金相同的挖掘算法，稱為 SHA-256。與比特幣和比特幣現金一樣，它只能通過專門設計的 SHA-256 礦機進行有效挖掘。

》》》 [比特幣挖礦教學懶人包：比特幣怎麼挖？挖礦機是什麼？](#)

由於所有三個鏈都使用相同的設備進行挖掘，因此挖掘比特幣和比特幣 SV 的過程非常相似。這也意味著，除非礦工出於意識形態原因選擇僅開採比特幣的一種特定變體，否則他們將根據當時最有利可圖的方式在

開採 BTC、BCH 和 BSV 之間切換。

因此，在任何給定時間開採比特幣的三個主要版本中的任何一個的利潤幾乎相同。由於價格最高，BTC 往往會吸引最多的礦工，其次是 BCH，其次是 BSV。

交易 BSV 幣 ↓

[TRADE_PLUGIN]BSVUSDT,BSVUSDT[/TRADE_PLUGIN]

\ 開戶送 10 USDT! /

[點擊此處開設 BTCC 帳戶](#)

BSV 存在的爭議

比特幣 SV 是從比特幣現金分叉出來的，BSV 的支持者聲稱這是比特幣現金(BCH) 的最初願景。然而，一些社群成員認為，要實現真正的全球可擴展性並實現中本聰白皮書中描述的比特幣最初願景，需要更大的區塊大小。

另一個爭論的關鍵點與比特幣現金協議的控制和開發有關。治理和開發理念的差異導致了分裂，比特幣 SV 的支持者主張對協議變更採取更保守的方法，尋求盡可能保留原始的比特幣協議。

此外，BSV 區塊鏈由澳洲企業家 Craig Wright 和 Calvin Ayre 領導創建。克雷格·賴特（Craig Wright）特別聲稱自己是比特幣的化名創造者中本聰（Satoshi Nakamoto），但他的說法在加密貨幣社區中引起了廣泛爭議，並且沒有確鑿的證據支持他的主張。

由於與 Craig Wright 的關聯以及硬分叉的爭議性，Bitcoin SV 計畫在更廣泛的加密貨幣社群中一直是爭議的話題。加密領域的許多人並不認為 BSV 是比特幣項目的合法延續，而且它還沒有達到與比特幣 (BTC) 甚至比特幣現金 (BCH) 相同水平的採用或認可。

比特幣 SV 尚未達到與比特幣 (BTC) 甚至比特幣現金 (BCH) 相同水平的採用或市場認可。與其他加密貨幣相比，它不太被商家接受，用戶群較小。

交易 BSV 幣 ↓

[TRADE_PLUGIN]BSVUSDT,BSVUSDT[/TRADE_PLUGIN]

\ 開戶送 10 USDT! /

[點擊此處開設 BTCC 帳戶](#)



[下載Android版](#)

[下載iOS版](#)

[台灣用戶專享優惠活動（10,055 USDT 交易大禮包）<<<<](#)

BSV 幣歷史價格分析：因澳本聰而暴漲暴跌

由於 Craig Wright 在推特上與其反對勢力展開罵戰，並且通過威脅暴露對方隱私和起訴的方式逼迫比特幣閃電火炬發起人 Hodlonaut 註銷了帳戶，引發了一波聲討他本人和 BSV 社區的浪潮，其中幣安的 CEO 趙長鵬加入了此浪潮，並且在 2019 年 4 月 18 日官方宣布下架 BSV。在幣安宣布下架後，另一家交易所 ShapeShift 也宣布下架 BSV；一家知名交易所 Kraken 也在 twitter 發起調查後下架 BSV；比特幣錢包Blockchain也表示不再支持BSV。

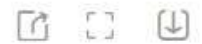
受此影響 BSV 應聲下跌，BCH 應聲大漲。

！2023 年 10 月 20 日，[幣安重新上架 BSV 永續合約](#)，導致該加密貨幣飆漲30%。

然而，2019 年 5 月 21 日，突然爆出消息澳本聰已獲得了原始比特幣白皮書和絕大部分比特幣代碼（版本0.1）的版權註冊。美國版權局（ U.S. Copyright Office）發布的註冊認定 Craig S. Wright 就是比特幣白皮書和代碼的作者，而且是在筆名「中本聰」名下的。

雖然版權註冊並不意味著所有權，這也不是一項正式的專利，並且最先發布消息的媒體 Coingeek 本是 BSV 和澳本聰的支持者，之前就曾多次發布澳本聰就是中本聰的新聞，但是此新聞的爆炸性影響下，BSV 自 63USDT 附近開始開始大幅走強，最高觸及 195USDT。

BSV 兌換為 USD 的圖表 (BSV)



更多 BSV 分析和價格預測請看：

[BSV幣未來如何？2023 比特幣SV價格走勢預測](#)

交易 BSV 幣 ↓

[TRADE_PLUGIN]BSVUSDT,BSVUSDT[/TRADE_PLUGIN]

\開戶送 10 USDT! /

[點擊此處開設 BTCC 帳戶](#)

「真假比特幣」之爭！法官裁定「澳本聰」敗訴

澳洲電腦科學家懷特（Craig Wright）一直自稱是比特幣發明者中本聰，但卻始終沒能提出有力證據，而被戲稱為「澳本聰」，是加密貨幣領域中最具爭議也最常打官司的人物之一。

澳本聰堅稱 2018 年 11 月從比特幣現金（Bitcoin Cash）硬分叉出的“Bitcoin Satoshi Vision”（BSV）是唯一符合原始比特幣白皮書的數位資產，是真正的比特幣。此外，他還在英國對 Bitcoin Core 及其他 25 人和實體提出侵權起訴，主張比特幣在 2017 年進行的首次硬分叉，以及隔年的比特幣現金（BCH）硬分叉，均侵犯了他的知識產權。

不過，英國的主審法官就認為，比特幣區塊鏈的文件格式不受版權保護，因此裁定 Craig Wright 敗訴。

在歷經 6 年周旋以及無數官司之後，Craig Wright 去年底在 Twitter 發文暗示，他已心生退意，不想再向外界證明自己就是中本聰。然而，澳本聰似乎不會很快放棄自稱是中本聰，在他的推特個人簡介和網站

上，他仍以「比特幣創造者」自居。

相關報導：

- [澳本聰準備起訴Coinbase，稱BSV才是「真正的比特幣」](#)
- [投資者集體控告下架 BSV 的四間交易所，索賠99億英鎊](#)

交易 **BSV** 幣 ↓

[TRADE_PLUGIN]BSVUSDT,BSVUSDT[/TRADE_PLUGIN]

\ 開戶送 10 USDT! /

[點擊此處開設 BTCC 帳戶](#)



[下載Android版](#)

[下載iOS版](#)

[台灣用戶專享優惠活動（10,055 USDT 交易大禮包）<<<<](#)

比特幣 SV（BSV）最新價格走勢圖

截止台灣時間 12 月 29 日，BSV 幣在 BTCC 上的交易價格為 81.20 美元，其過去 24 小時的交易量為 \$813,366,144。

該加密貨幣在過去 24 小時上漲了 6.1%，在過去一周上漲了 67.0%，並在 28 日衝至 97.83 美元的年內新高。目前，BSV 幣市值為 \$1,622,619,381，排名 54。

[Bitcoin SV 走勢圖](#)

以上是 BSV/USDT 的實時走勢圖。更多信息，請前往 [BTCC BSV 幣種行情](#) 進行查看。

BSV 價格飆升也帶動了其交易量的上漲，其中，交易活動主要集中在韓國交易所 Upbit 上（68.44%），而該交易所的 BSV 幣也出現明顯溢價，其中，Upbit 報價 92.1 美元。總體而言，當前 [「韓國泡菜溢價」](#) 幅度約在 4.3% ~ 4.7%。

BTCC 提供 BSV/USDT 合約交易對，槓桿高達 50 倍，點擊下方按鈕即可購買。

[TRADE_PLUGIN]BSVUSDT,BSVUSDT[/TRADE_PLUGIN]

\開戶送 10 USDT! /

[點擊此處開設 BTCC 帳戶](#)

Bitcoin SV 幣的未來如何？

一些比特幣 SV 支持者認為，中本聰的願景是完美的，因此任何保持中本聰原始比特幣的原始特徵和特徵的加密貨幣都注定會成功。

而在接受採訪時，克雷格·賴特說是比特幣是一直打算到幾集中，專業的操作數據中心的耗盡和比特幣礦工的抗審查分散式網絡是比特幣的結果，被劫持為犯罪目的。

在其網站上，nChain 同樣將比特幣 SV 描述為企業使用的工具。

以下是在嘗試衡量比特幣 SV 未來成功可能性時需要考慮的一些因素：

- 企業客戶是否有中心化區塊鏈系統的需求
- 企業客戶是否需要一個區塊鏈，其唯一功能是轉移 BSV 代幣
- 企業客戶是否會對比特幣 SV 對中本聰願景的堅持印象深刻，他們將選擇比特幣 SV 來滿足他們所有的數字代幣轉移需求
- 自稱中本聰是否是吸引企業用戶的好策略

》》》 [BSV幣未來如何？2023 比特幣SV價格走勢預測](#)

交易 BSV 幣 ↓

[TRADE_PLUGIN]BSVUSDT,BSVUSDT[/TRADE_PLUGIN]

\開戶送 10 USDT! /

[點擊此處開設 BTCC 帳戶](#)

A promotional banner for BTCC. It features the BTCC logo at the top center. Below the logo, the text reads "VIP等級只升不降！等級越高福利越多" in large, bold yellow characters. Underneath that, it says "讓BTCC成為您的首選加密貨幣合約交易所" in smaller white text. At the bottom, there are three buttons: "現在下載了解更多" (Learn more by downloading now), "App Store 下載" (Download on the App Store), and "Google Play 立即下載" (Get it on Google Play). To the right of the Google Play button, it says "支援臺幣&幣幣入金" (Supports TWD & crypto deposits). The background is green with some Bitcoin icons and a stack of gold coins on the right side.

[下載Android版](#)

[下載iOS版](#)

[台灣用戶專享優惠活動（10,055 USDT 交易大禮包）<<<<](#)

BSV 幣哪裡可以買？如何投資比特幣 SV？

如果你想要購買投資 Bitcoin SV 幣，最常見也是最便捷的購買方式是在加密貨幣交易所中進行購買。

選擇有信賴的虛擬貨幣交易所會比自己在網路上和陌生人交易安全許多，成本也更低。並且，當前台灣加密貨幣詐騙案件頻發，且大多為場外交易，因此，建議投資者尤其是新手投資者不要輕易嘗試和陌生人交易購買 BSV 代幣。

關於目前全球最大的虛擬貨幣交易所，可以參考下文：

[虛擬貨幣交易所排名推薦, 2023 全球&台灣十大加密貨幣比特幣交易所](#)

想要投資 Bitcoin SV 幣，除了透過現貨交易，你還可以買賣 BSV 期貨合約來獲取收益。相比於現貨交易，合約交易的優點是允許你看漲或做空 BSV，意味著不管 BSV 幣價格上漲或者下跌，你都有投資機會。另外，合約還允許你加槓桿，用很少的錢進行大額的交易。

BTCC 提供 BSV/USDT 合約交易對，槓桿高達 50 倍，點擊下方按鈕即可購買。

[TRADE_PLUGIN]BSVUSDT,BSVUSDT[/TRADE_PLUGIN]

[做多/做空 BSV](#)

》》》 [加密貨幣「現貨&期貨」是什麼？有何差異？哪種更適合我？](#)

[想了解甚麼是期貨？點這裡看更多](#)

在 BTCC 買賣 BSV 幣的詳細教學

現在我們用1分鐘來看看如何使用BTCC吧~

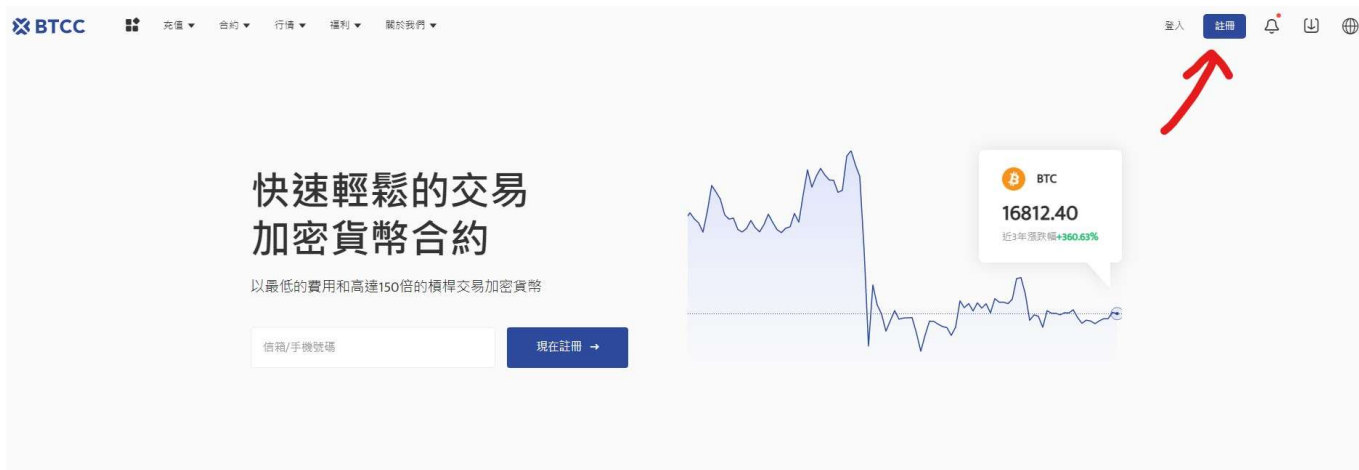
如果您已經使用過 BTCC 進行過買幣操作，可以直接跳至「4. 如何在BTCC買BSV幣」進行觀看。如果您還未註冊使用過 BTCC ，可以按照以下步驟開始買幣。

1. 註冊 BTCC 帳戶

Step1. 進入BTCC 官網，點選註冊

在進行交易前，您需要擁有一個 BTCC 帳戶。你可以進入官網也可以透過以下連結即可快速進行註冊：

》》》 [快速註冊 BTCC, 入金200U, 享受VIP的權利](#)



→BTCC 註冊優惠活動

註冊後即可獲得 10 USDT 贈金，再加入官方 LINE 參加活動可獲得額外 10 USDT 贈金。新用戶註冊後 7 天內入金，贈金最高 10,055 USDT! 趕快開始註冊吧!

更多優惠內容：[關注 BTCC 活動中心](#)

Step 2. 驗證email

進入註冊頁面後，您需要填寫電子信箱地址或者手機號並獲取驗證碼，將驗證碼填入後，輸入您準備好的密碼即可。（建議您將密碼保存下來，避免遺忘）

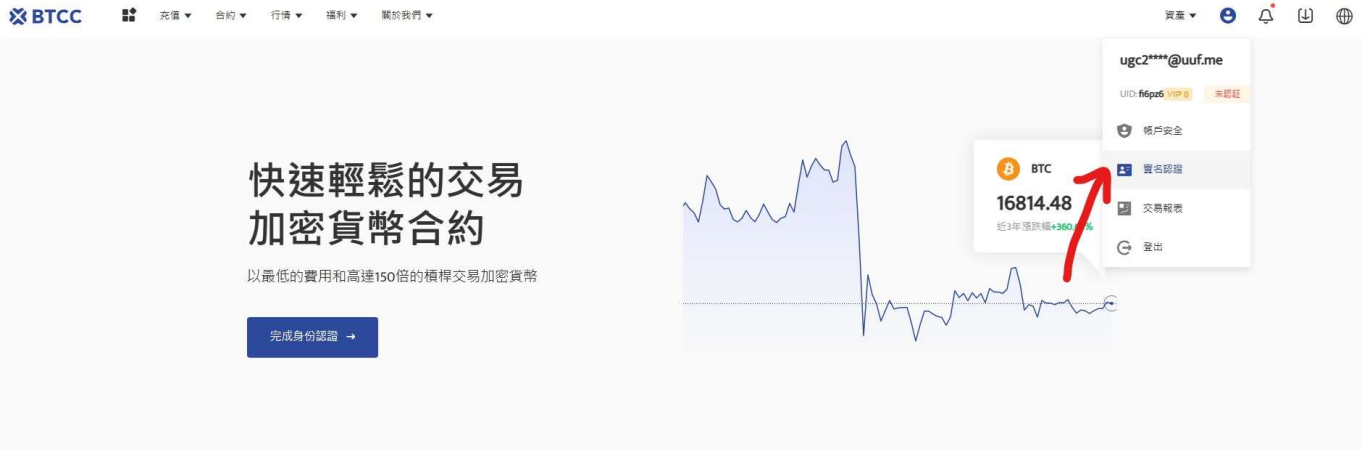


註冊 BTCC 贏10,055U 豐厚贈金 (入金活動)

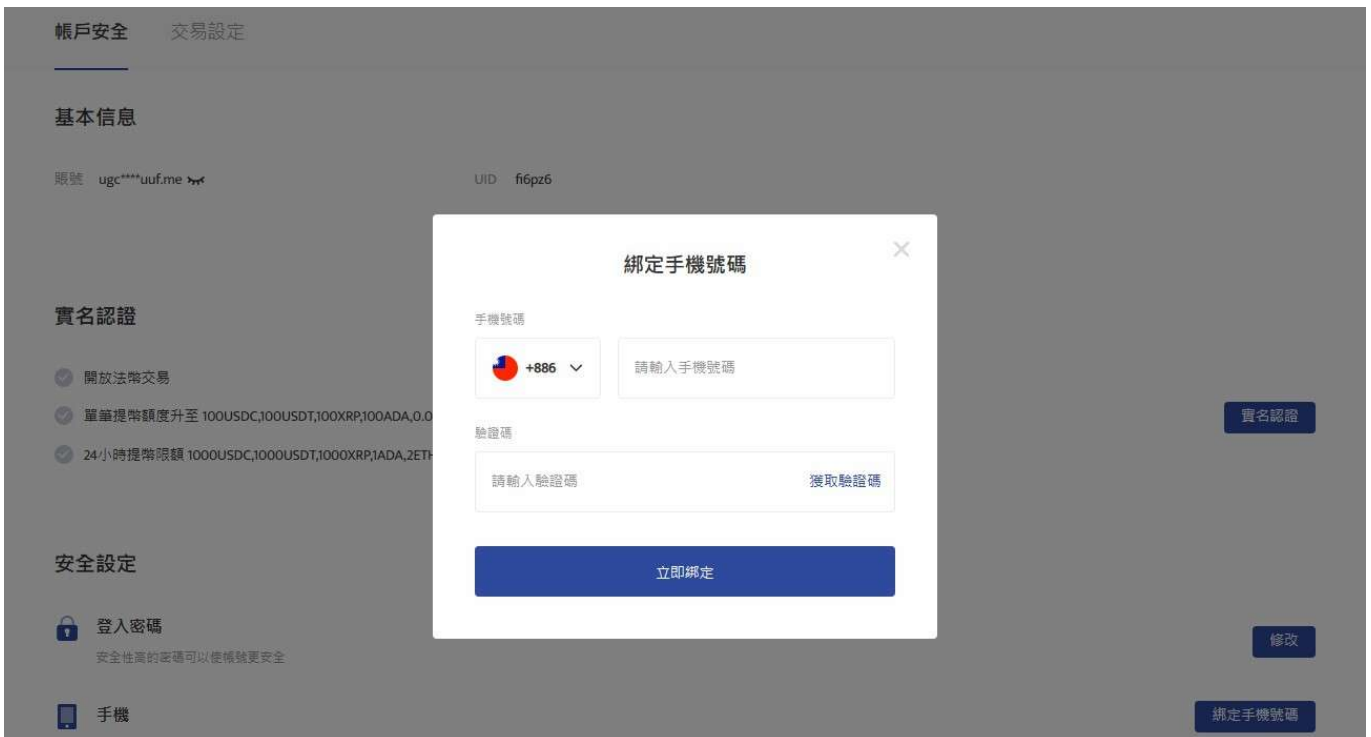
2. 完成BTCC身分認證

KYC實名驗證是為了令帳戶更安全而完成的，且開通實名認證後才可開放法幣交易，享受更高的提幣限額。

step 1. 登錄帳戶後，點擊頁面上個人頭像，選擇「實名認證」



step 2. 點擊「實名認證」按鈕後，需要先綁定手機號碼



step 3. 填入基本資料

完成手機綁定後，根據身分證件填寫正確的基本資料，由於法規及安全性考量，使用中心化加密貨幣交易所(CEX)大多需要實名驗證，填寫的基本資料交易所都會進行審核。

在選擇驗證的證件時，這裡首推護照，護照的申請速度較快，不過若不趕時間也可使用身分證或者駕照進行驗證。

完成上傳後，就大功告成了，接下來只要等待 BTCC 審核通過即可。

step 4. 進行安全驗證：谷歌驗證2FA教學

(非必要，但能讓你的帳戶更安全，強烈建議使用)

回到實名認證頁面，找到提幣認證，點擊 Google 驗證。

提幣驗證

-  手機號碼驗證
保護你的交易和帳戶安全
-  電子信箱驗證
保護你的交易和帳戶安全
-  Google驗證
保護你的交易和帳戶安全

未開啟

已開啟

未開啟



step 4-1. 下載安裝Google Authenticator

按照頁面彈出的指示下載 Google Authenticator。



The screenshot shows the BTCC account security settings page. On the left, there are navigation options: 登入密碼, 手機, 信箱, 谷歌, 提幣驗證, and 登入記錄. The '提幣驗證' section is active, showing three options: 手機號碼驗證, 電子信箱驗證, and Google驗證. The Google驗證 option is selected. A modal window titled 'Google身份验证' is open in the center, showing the following steps:

- 1 下載安裝**
Google Authenticator
步驟：下載並安裝Google驗證碼App
[下載 Google Authenticator]
- 2 添加密鑰**
步驟：點擊Google Authenticator 右上角（安卓為右下角）的“+”選擇“手動輸入密鑰”，填入BTCC賬戶和密鑰
QR code: [QR code]
Secret key: CS2MFKJYICYSLAWU [複製密鑰]
- 3 綁定驗證**
請輸入6位Google驗證碼
[立即綁定]

On the right side of the page, there are buttons for 修改, 綁定手機號碼, and Google身份验证. Below these are three toggle switches for 未開啟, 已開啟, and 未開啟.

step 4-2. 將密鑰複製下來後，切換到Google Authenticator的畫面，再將密鑰貼在新創建的帳戶中

然後你會看到Google Authenticator 出現6位Google驗證碼，將其輸入到最下面的框框中。

3.BTCC入金教學

BTCC 提供三種入金方式，分別如下：

3.1 選擇法幣入金

您可以使用信用卡等**法幣通道買幣入金**，由於全球法幣通道各不相同，實際情況需要根據當前 BTCC 所使用的法幣通道情況進行相關操作。

 USDT 參考價格 1USDT ≈ 29.9565TWD

購買數量 ≈ 14978.25 TWD

支付幣種 TWD

200 +10 400 +10 **500 +25** 600 +25 700 +25

額外獲得贈金25USDT

選擇您的服務提供商

買幣報價僅供參考，最終匯率請參考服務商網站，
繼續使用代表您同意並接受BTCC的服務條款。

服務商	單筆限額	單價	支付金額	
 Visa/Mastercard (到帳最快) <small>96%的用戶選擇</small>	 5 ~ 5000 USDT	29.9565TWD/USDT	14978.25TWD	立即支付
 銀行轉帳	 200 ~ 1500 USDT	29.9565TWD/USDT	14978.25TWD	立即支付
 moonpay	 200 ~ 50000 USDT	31.24305TWD/USDT	16230.52TWD	立即支付
 simplex	 200 ~ 50000 USDT	32.12TWD/USDT	16728.00TWD	立即支付

法幣入金BTCC

操作方法：選擇**購買數量**和**支付幣種**，點擊對應付款方式的「立即支付」按鈕進入支付。

成功購買後，通常會在**2~30分鐘**內入帳到您的 BTCC 帳戶中。！區塊鏈網路情況或服務商服務狀況等都可能影響到帳時間。如果存款時遇到任何問題，請透過網頁右下角聯繫客服。

3.2 選擇幣幣入金

幣幣入金是使用用戶的其他錢包對 BTCC 帳戶中的錢包進行虛擬貨幣轉帳入金。您可以選擇其他平台的提幣功能轉帳到 BTCC 帳戶的錢包中。

? BTCC 当前支持 **USDT、BTC、ETH、XRP、ADA、USDC、LTC** 七幣種充值，未來將提供更多幣種服務，敬請期待！

充幣

幣種




區塊鏈網路



禁止該地址充值USDT-TRC20公鏈資產，否則將丟失。



充幣地址



充幣須知

- 1.這是USDT-TRC20地址，請不要存入USDT-TRC20以外的其他資產，否則將會出現資產丟失;
- 2.最小充值金額為2USDT-TRC20，小於最小金額的充值將不會記錄且無法退回;
- 3.充值到該地址之後，需要網絡節點確認，到賬速度會根據當前網絡擁堵情況產生變化，請耐心等待USDT-TRC20到賬。

充幣記錄

訂單號	幣種	區塊鏈網路	數量	狀態	創建時間	區塊鏈交易ID
-----	----	-------	----	----	------	---------

幣幣入金

操作方法：進入充幣界面後，選擇**幣種和區塊鏈網路**，帳戶會顯示的對應地址和操作提示，使用自己的虛擬貨幣**錢包**對該幣種地址進行充幣充值入帳即可。（出金則為反向操作）

充值之後，需要等待網路節點確認，到帳速度會根據當前網路擁堵情況產生變化，請耐心等待，到帳後可以在充幣記錄中進行查詢。

如果您想知道更多 **BTCC 出/入金方法**，請查看：

[2022 BTCC 最全入金教學](#)

[BTCC 最全出金教學，只需 3 步即可成功提幣](#)

3.3 閃兌

根據所需要的幣種，進行**幣種交換**，價格會根據实时价格变动。點擊循環圖示可以切換穩定幣/代幣交換方式。

閃兌

兌換貨幣

BTC

兌換為

USDT

兌換金額 0 ~ 3BTC

請輸入兌換金額

25%

50%

75%

100%

可用餘額 0.00000000BTC

參考報價



兌換記錄

兌換金額

兌換時間

兌換手續費

兌出金額

完成時間

兌換價格

狀態

閃兌

如果您想要查看自己交換幣種的記錄，可以在下方的「兌換記錄」欄目中進行查看。

4. 如何在BTCC買 BSV 幣？

step 1. 進入[官網主頁](#)後，點擊上方「合約」。

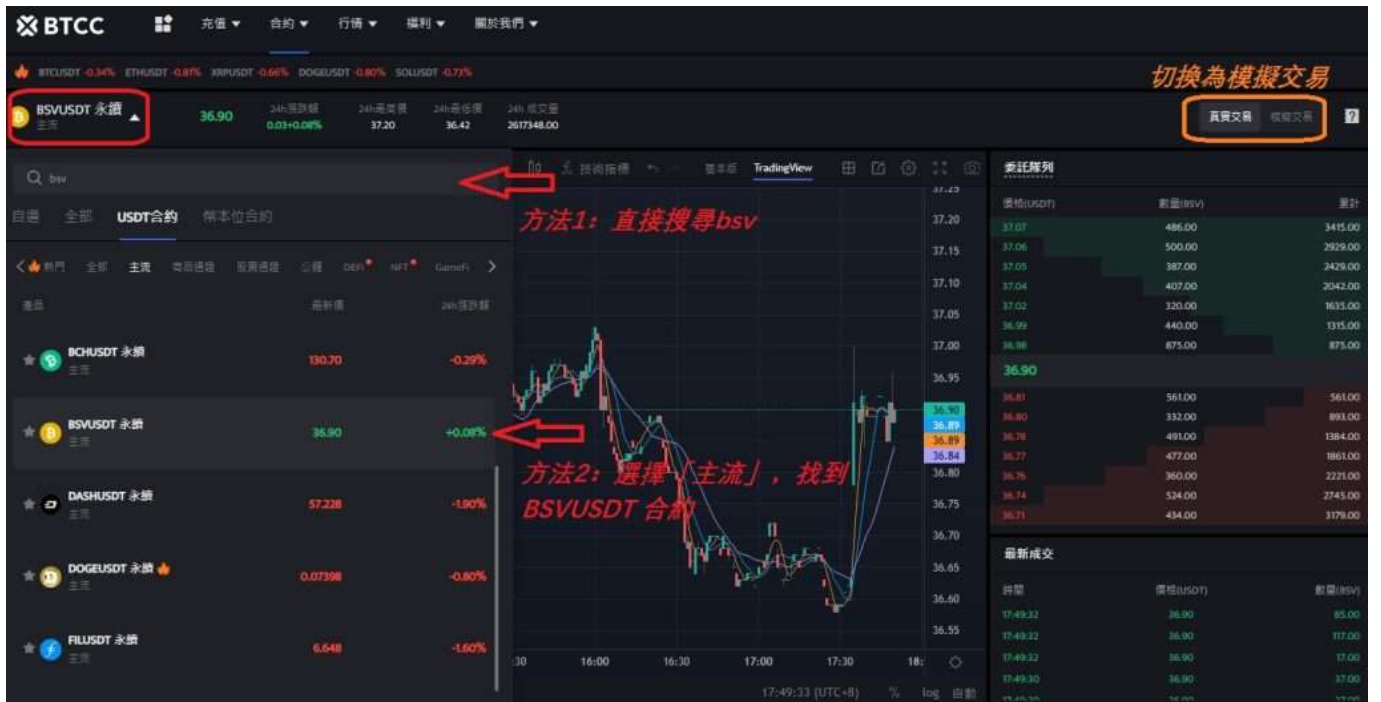
BTCC 充值 合約 行情 福利 關於我們

- USDT合約
多種以USDT結算的合約
- 幣本位合約
多種以加密貨幣結算的合約
- 模擬交易 100,000 USDT 模擬交易金
U本位合約、幣本位合約模擬交易
- 交易指南
操作合約的必備指南

全部	熱門	主流	商品通證
BTC	BTC/USDT 永續 主流	16872.57	+1.19%
ETH	ETH/USDT 永續 公鏈	1250.72	+2.98%
XRP	XRP/USDT 永續 主流	0.34855	+1.45%
DOGE	DOGE/USDT 永續 主流	0.07262	+3.02%
APE	APE/USDT 永續 NFT	4.1687	+4.06%

BTC
16872.57
近3年漲跌幅+361.93%

step 2. 進入合約時，選擇幣本位或者是U本位合約，然後找到BSV代幣。你也可以選擇在上方搜索欄中直接輸入「BSV」，選擇「做多」或「做空」。



做多/做空 BSV

step 3. 選擇「市單價」、「限單價」或「停損單」。

真實交易
模擬交易
?

委託隊列

價格(USDT)	數量(BSV)	累計
37.12	392.00	3375.00
37.10	356.00	2983.00
37.09	514.00	2627.00
37.08	335.00	2113.00
37.07	511.00	1778.00
37.06	386.00	1267.00
37.01	881.00	881.00
36.92		
36.84	578.00	578.00
36.83	526.00	1104.00
36.82	448.00	1552.00
36.81	364.00	1916.00
36.80	445.00	2361.00
36.79	416.00	2777.00
36.78	397.00	3174.00

最新成交

時間	價格(USDT)	數量(BSV)
17:50:03	36.92	16.00
17:50:03	36.92	37.00
17:50:02	36.92	1577.00
17:50:02	36.92	42.00
17:50:02	36.92	116.00

買入/做多
賣出/做空

槓桿 20x

市價單
限價單
停損單

以當前最優價

10
BSV

合約價值 370.10USDT

設定止盈止損

買入BSVUSDT 永續

可用 264.14USDT

保證金 18.50USDT

- 市價單：是指以當前最優價進行成交
- 限價單：是優於市價的委托單。當您指定以低於市價進行買入，或者高於市價進行賣出，採用該掛單形式
- 停損單：是低於市價的委托單。當您指定以高於市價買入，或者低於市價進行賣出，採用該掛單形式

step 4.輸入想要購買的幣額，下方會顯示購買的合約金額和所需保證金。接著，你可以設定止盈止損，幫你的投資做安全的交易，例如將價格下跌5%就止損以及當價格上漲20%就止盈。（畢竟若上漲了20%沒賣出，之後下跌是很可惜的事。）

真實交易
模擬交易
?

委託隊列

價格(USDT)	數量(BSV)	累計
37.09	442.00	3819.00
37.08	381.00	3377.00
37.07	473.00	2996.00
37.06	368.00	2523.00
37.05	896.00	2155.00
37.03	376.00	1259.00
37.01	883.00	883.00
36.92		
36.84	957.00	957.00
36.82	523.00	1480.00
36.81	956.00	2436.00
36.80	481.00	2917.00
36.79	511.00	3428.00
36.78	523.00	3951.00
36.75	510.00	4461.00

最新成交

時間	價格(USDT)	數量(BSV)
17:50:22	36.92	111.00
17:50:22	36.92	137.00
17:50:22	36.92	72.00
17:50:21	36.92	16.00

買入/做多
賣出/做空

槓桿 20x

市價單
限價單
停損單

以當前最優價

10 BSV

合約價值 370.10USDT

設定止盈止損

—
止損
+

範圍為 24.01 ~ 36.91

—
止盈
+

範圍為 37.11 ~ 50.01

買入BSVUSDT 永續

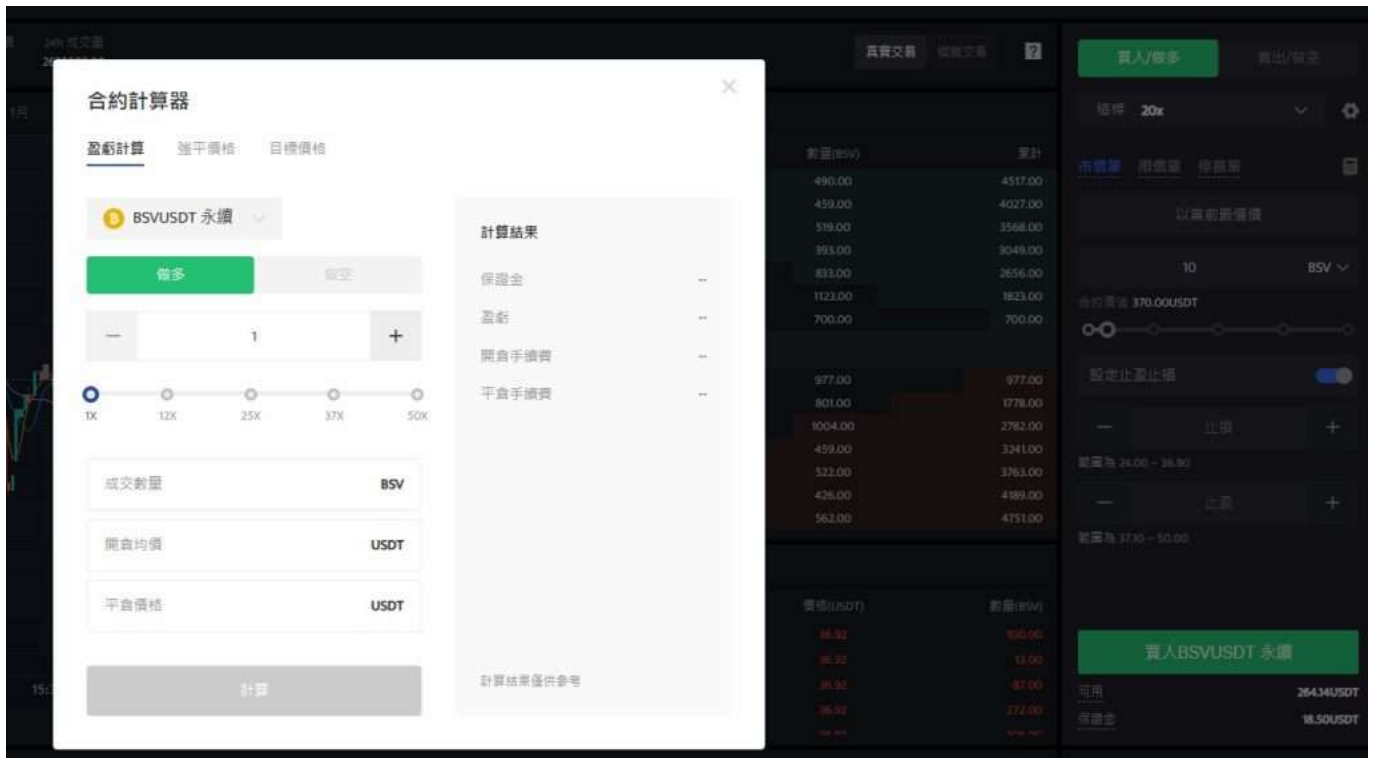
可用
264.14USDT

保證金
18.50USDT

step 5.最後，調整槓桿倍數，點擊購買即可。BTCC 永續合約槓桿最高可到100倍，但切記槓桿愈高愈容易爆倉，新手請盡量在10倍以內。

? BTCC 合約交易計算器

BTCC 合約交易頁面上帶有合約計算器，如果你不清楚合約費用，可透過計算器得出大致結果。其操作也十分簡單，只需要輸入交易數值即可。



開始購買 BSV 合約

同時，BTCC 使用 VIP 等級階梯費率，不同 VIP 等級享受不同的交易手續費，具體費率可登錄後進行查看。

除了BSV幣外，BTCC 還提供多種主流幣種的合約交易，包括[比特幣現金](#)、[萊特幣](#)、[以太幣](#)、[比特幣](#)、[艾達幣](#)等。

\ 開戶送 10 USDT! /

[點擊此處開設 BTCC 帳戶](#)



[下載Android版](#)

[下載iOS版](#)

[台灣用戶專享優惠活動 \(10,055 USDT 交易大禮包\) <<<<](#)

BSV 幣合約交易所 BTCC 註冊優惠

BSV 幣合約交易所 BTCC 目前正火熱開啟註冊優惠活動，註冊後即可獲得 10 USDT 贈金，再加入官方 LINE 參加活動可獲得額外 10 USDT 贈金。新用戶註冊儲值&交易限定福利正在舉行，贈金最高 10,055

USDT! 註冊後在活動中心參與。趕快開始註冊吧!

更多優惠內容: [關注 BTCC 活動中心](#)

此外, BTCC 提供多種優惠手續費, 用戶只需入金 200 U, 不用交易即可升級為 VIP, 享受更多折扣和優惠。

【關於 BTCC】

[BTCC](#)成立於2011年, 是運營時間最久的虛擬貨幣交易所之一, 在全球有超過百萬的註冊用戶正在使用, 面向100+國家和地區提供交易服務。到目前, BTCC 未傳出任何安全問題, 始終將用戶的資產安全放在第一位。

BTCC交易工具平台 [BTCC網頁版](#)、BTCC APP

成立時間	2011
創辦人	李啟元 (Bobby Lee)
資安問題	無
合規牌照	美國、加拿大、歐洲立陶宛
交易類型	當日、 永續/幣本位 、 U本位
商品種類	200+種虛擬貨幣、黃金、白銀、股票 (目前仍在上新中)
槓桿倍率	0-150
交易手續費	現貨: USDT 貨幣對0.1%; 合約: 掛單和吃單手續費都是0.06%; (具體費率請登錄 BTCC 進行查看)
中文本地客服	有

》》》 [BTCC虛擬貨幣交易所指南: BTCC是詐騙嗎? 開戶、出入金及交易教學](#)

[BTCC專屬註冊通道 註冊即得贈金](#)

為什麼推薦選擇 BTCC 來交易 Bitcoin SV 幣?

BTCC 是一家專門做虛擬貨幣合約的交易所, 歷史也十分悠久, 安全性十分高。目前有提供合約交易的加密交易所不少, 為什麼要選擇 BTCC 呢? 原因有以下幾點:

1. 無資金費率

不同於其他交易所主推的永續合約每8小時須收取資金費率, BTCC提供多種交易對的當季合約, 結算日期前不收取手續費以外的費用, 雖然也有其他較易所提供類似的合約產品, 但交易對較少。

2. 槓桿數高

BTCC提供1-150倍槓桿, 除了能放大獲利外, 也能有效運用小資金(槓桿大, 所需保證金就小), 其他家的槓桿普遍是提供到125倍, 且有些若要開啟高槓桿需要一定的資格

3. 線上真人客服

BTCC的強項之一是擁有線上的真人客服, 就算是合約新手, 上班時間若有問題能直接與真人客服對接解答, 許多交易所會是英文客服或需要填工單。

4. BTCC營運12年未發生過安全事故

這在駭客頻傳的加密產業，做為最老牌的交易所之一，BTCC在12年中未發生過安全事故，用戶可以安心存放資產。

5. 交易深度大

BTCC提供頂級的交易深度，讓就算是大訂單也能馬上成交，且減少交易成本，這在高槓桿的合約交易中是十分重要的。

6. BTCC除了有加密貨幣合約，還有股票與原物料、貴金屬合約

透過BTCC獨創的股票、原物料、貴金屬token，掛勾全球的市場價值，可從BTCC中輕鬆交易以上及加密貨幣合約，免去需要另外開戶等繁瑣步驟。

7. 手續費低

BTCC在交易過程中僅有兩種收費，交易手續費與隔夜利息(僅限永續合約、一天收一次)，針對後續手續費的調整若有實現，對比他家交易所會低上許多，這對於頻繁交易與擅長短線交易的trader會是一大誘因。

如果你想要嘗試開始虛擬貨幣合約交易，試試使用 BTCC 吧！

[TRADE_PLUGIN]BSVUSDT,BSVUSDT[/TRADE_PLUGIN]

[BTCC專屬註冊通道 註冊即得贈金](#)

關於 BTCC 的詳細介紹請查看：

》》》 [BTCC交易測評：一個平台搞定虛擬貨幣期貨投資](#)

》》》 [用加密貨幣買美股台股：BTCC 股權通證及代幣化股票](#)



[下載Android版](#)

[下載iOS版](#)

[台灣用戶專享優惠活動（10,055 USDT 交易大禮包）<<<<](#)

結語

以上就是關於BSV的所有內容了，如果你對該代幣感興趣，可以註冊 BTCC 以購買 BSV 合約。

BTCC 提供 300+ 種虛擬貨幣合約，槓桿高達 225 倍。透過 BTCC，您不僅可以交易比特幣、以太坊、狗狗幣等加密貨幣，還可以查看加密貨幣市場的最新動態，此外，BTCC 還提供多種加密貨幣入門指南，您可以前往 BTCC 學院進行查看。

用戶可以透過以下按鈕直接進入交易頁面。如果您還沒有 BTCC 帳戶，也可以點擊下方連結直接進行註冊，當前成為 BTCC 用戶還可以獲得 10 U 贈金，並有多重好禮相贈。

[點擊此處開設 BTCC 帳戶](#)

如果您想了解更多加密貨幣交易資訊，可以參考下文：

[如何在BTCC交易比特幣（BTC）？](#)

[如何在BTCC交易瑞波幣（XRP）？](#)

[如何在BTCC買賣以太幣（ETH）？](#)

[如何在BTCC交易艾達幣（ADA）？](#)

[如何在BTCC交易柚子幣（EOS）？](#)

[如何在BTCC買賣萊特幣（LTC）？](#)

[虛擬貨幣交易所排名推薦，2023 全球&台灣十大加密貨幣比特幣交易所](#)

[2023年幣安、MAX、BTCC虛擬貨幣開戶教學](#)

[台灣比特幣怎麼買？MAX、BTCC交易所（註冊、出入金、KYC、買幣）教學](#)

[2022 派網（Pionex）入金、出金指南](#)

[派網教學 | 新手如何利用Pionex賺取加密貨幣？](#)

[如何買賣比特幣？交易比特幣詳細步驟教學，新手也能快速上手](#)

[U本位&幣本位合約基本介紹，哪種期貨合約更適合你？](#)

[2023年哪些虛擬貨幣值得推薦？附最新加密貨幣排名介紹和交易教學](#)

[用加密貨幣買美股台股：BTCC 股權通證及代幣化股票](#)

[BTCC 正式上線 19 種季度合約！一文帶你了解季度合約是什麼？](#)

[2023虛擬貨幣出金懶人包 | 幣安、BTCC出金教學，如何提現台幣？](#)

如果您想了解更多加密貨幣，可以查看：

[Polygon\(Matic\)幣是什麼？單月跳漲50%！其未來怎麼樣？如何購買？](#)

[STEPN \(GMT\)幣是什麼？如何購買，價格走勢預測 2023-2030](#)

[文件幣（Filecoin / FIL）是什麼？一文了解\\$FIL代幣經濟、用途和未來](#)

[波場幣（TRX）是什麼？是詐騙嗎？2023 TRX用途、風險及買幣教學一覽](#)

[TheSandBox介紹 | Sand幣是什麼？2023 SAND走勢、用途及買幣教學](#)

[Axie Infinity介紹 | AXS幣&SLP幣是什麼？值得投資嗎？ 2023 AXS全攻略](#)

[Flow幣是什麼？值得投資嗎？深度解析Flow鏈投資價值及前景](#)

[Mask Network介紹 | MASK是什麼？它特別在哪裡？](#)

[什麼是猿幣 \(APE\)？APE的用途有哪些？值得投資嗎？](#)

[DYDX幣是什麼？值不值得投資？ 2023 DYDX用途、功能介紹及投資教學](#)

[UNI幣介紹 | Uniswap交易所和代幣UNI是什麼？值得投資嗎？](#)

[LUNC 幣是什麼？值得投資嗎？什麼是Terra Classic 燒幣稅？](#)

[Polkadot \(DOT\) 幣是什麼？值得買嗎？波卡幣用途、走勢及投資教學](#)

[幣安幣 \(BNB\) 是什麼？有何用途？如何投資？ 2023 BNB買幣教學](#)

[以太幣走勢預測 2023-2025 | 以太幣還會漲嗎？](#)

[狗狗幣價格走勢預測2023-2025，DOGE幣前景如何？](#)

[達世幣 \(DASH\) 是什麼？是否值得投資？如何挖礦DASH幣？](#)

[比特幣現金 \(BCH\) 是什麼？和比特幣有何差別？值得投資嗎？](#)

[恆星幣 \(Stellar\) 是什麼？XLM幣如何購買？未來如何？](#)

[Yearn.finance \(YFI\) 是什麼？ 2023YFI 幣價格走勢、未來介紹及買幣教學](#)

[WAVES 波幣是什麼？ WAVES幣價格走勢、未來及買幣教學](#)

[Bitcoin SV \(BSV\) 幣是什麼？值得投資嗎？和比特幣有何差別？](#)

[Optimism \(OP\) 幣是什麼？未來如何？ 2023年op幣投資攻略](#)

[ConstitutionDAO \(PEOPLE\) 幣是什麼？ 2023 people幣還會漲嗎？](#)

[Project Galaxy \(GAL\)代幣是什麼？值得投資嗎？ 2023 GAL幣最全攻略](#)

[ENS幣介紹 | ENS域名是什麼？如何註冊？ ENS幣值得投資嗎？](#)

[1inch幣介紹 | 1inch 是什麼？有哪些用途？值得投資嗎？](#)

[Blur空投發幣！ \\$Blur幣是什麼？幣價將會是多少？哪些交易所可以買到？](#)

[TON是什麼？未來如何？怎麼買最賺錢？ Telegram如何透過TON提供加密服務？](#)

[Aptos \(APT幣\) 是什麼？其背後的推動力有哪些？被稱韓國迷因幣](#)

[Cosmos \(ATOM\) 幣是什麼？未來如何？值得投資嗎？ 2023 ATOM投資攻略](#)

[CFX幣介紹 | Conflux單週飆漲300%成GPU礦工首選，CFX幣怎麼挖？如何買？](#)

[Core代幣空投掀熱潮！ Core幣怎麼買？投資者如何參與Core空投？](#)

想學習更多有關區塊鏈和金融的資訊，可以進入 [BTCC 學院](#) 及 [資訊](#) 頁面進行了解。

關於 BTCC

- 安全性高，已獲得美國、歐洲、加拿大等地監管牌照
- 無資金費率
- 1到225倍靈活槓桿
- 交易費低至 0.01%
- 行業領先的市場流動性，交易深度大
- 提供通證化代幣（貴金屬、美股、台股）
- 24 小時線上真人客服
- 每月提供大量福利活動

[立即註冊 BTCC 帳戶](#)