

A promotional banner for BTCC featuring the logo on the left, a central text box with '“ 新手專享 ”', and a right-side illustration of a person with a gift box. Below the text box, it says '註冊並入金 BTCC，領取最高價值17,500USDT獎勵。 推薦好友還有更多返佣獎勵。' and a yellow button with '立即註冊/查看詳情'.

台灣新手怎麼買加密貨幣？2024十大虛擬貨幣APP推薦

原文：

<https://www.btcc.com/zh-TW/academy/crypto-basics/best-crypto-exchanges-apps>

隨著**比特幣 (BTC)** 成功突破歷史高點，幣圈交易十分火熱，並吸引了大量新手的加入。

那麼，新手應該如何接觸**虛擬貨幣**？怎麼開始買加密貨幣呢？

最簡單直接的方式就是透過**虛擬貨幣交易所**了，這些平台就像是股票買賣的證券商，投資者可以直接查看各種加密貨幣的行情走勢，以及購買和交易這些資產。

為了讓投資者更加方便地投資加密貨幣，這些**虛擬貨幣交易平台**還推出了各自的 APP，讓您可以隨時隨地開始加密貨幣交易。

在本篇文章中，我們將總結十大排名靠前、且使用感較好的**虛擬貨幣 APP**，以供參考。如果您正煩惱如何在手機上購買**虛擬貨幣**，以及如何選擇一家好的加密貨幣交易平台，那麼一定不要錯過這篇文章。



BTCC 提供 300+ 種**虛擬貨幣合約**類型，**槓桿**高達 225 倍，您可以透過 BTCC 進行**做多****做空**操作。如果您對此感興趣，可註冊 BTCC 進行購買。

\ 開戶送 10 USDT! /

[點擊此處開設 BTCC 帳戶](#)

虛擬貨幣交易平台是什麼？

隨著數位資產日益流行，無論是經驗豐富的加密貨幣投資者還是新手加密貨幣投資者，選擇最好的虛擬貨幣交易平台（交易所）都是成功的第一步。

簡單來說，[虛擬貨幣交易所](#)是允許您購買、出售或交易各種加密貨幣的線上市場或平台。


您將虛擬貨幣交易平台視為數位市場，人們可以將一種加密貨幣兌換成另一種加密貨幣或美元、台幣等傳統法定貨幣。而加密貨幣交易所透過提供交易平台來匹配買家和賣家，從而促進交易。

BTCC 提供 300+ 種**虛擬貨幣合約**交易對，[點擊下方按鈕即可進入交易頁面](#)。

[TRADE_PLUGIN]BTCUSDT,BTCUSDT[/TRADE_PLUGIN]

\ 開戶送 10 USDT! /

[點擊此處開設 BTCC 帳戶](#)



[下載Android版](#)

[下載iOS版](#)

[台灣用戶專享優惠活動（10,055 USDT 交易大禮包）<<<<](#)

如何選擇好的虛擬貨幣交易所？

目前，市場上已經有了成百上千個虛擬貨幣交易平台，新手選起來也十分困難，有時候甚至會遇上加密貨幣交易所詐騙。

為了選出好的虛擬貨幣交易所，您須考慮一些因素，例如安全性、交易費用、平台上可用的加密貨幣等。

1. 安全性

在選擇加密貨幣交易所時，您最需要確保其安全性。這是至關重要的，因為加密貨幣交易所已成為駭客的主要目標。您可能聽說過某個特定的交易所遭到入侵或駭客攻擊，數十億的投資消失得無影無蹤。

為了避免讓自己成為虛擬貨幣交易平台詐騙或遭駭的受害者，您需要選擇安全措施健全的交易所，確保您的資金安全。

在任何加密貨幣交易所建立帳戶之前，必須進行徹底的研究以確保您的投資安全。考慮用戶回饋（客戶支援）和官方聲明，評估交易所的聲譽。此外，檢查過去的安全事件並評估交易所的回應策略。

2. 進行深入研究

在選擇好交易所之後，您還需要進一步研究這些交易平台的細節，如交易費用、可購買交易的加密貨幣、是否支援台幣等法幣入金等。

這些我們會在接下來進行詳細介紹。

3. 使用者介面與體驗

使用者友善的介面可以讓您獲得良好的交易體驗，特別是如果您是初學者。檢查這些虛擬貨幣交易平台是否易於使用、支援什麼、支付方式、客服服務等。

延伸閱讀：

[虛擬貨幣交易所倒閉盤點：過去破產的交易所 有哪些？如何選擇好？](#)

BTCC 提供 300+ 種虛擬貨幣合約交易對，點擊下方按鈕即可進入交易頁面。

[TRADE_PLUGIN]BTCUSDT,BTCUSDT[/TRADE_PLUGIN]

\開戶送 10 USDT! /

[點擊此處開設 BTCC 帳戶](#)

十個熱門虛擬貨幣交易平台 APP 推薦

接下來，我們根據以上幾個標準，選出了十個熱門且好用的虛擬貨幣 APP，分別為：

1. 幣安 (Binance)
2. Coinbase
3. Kraken
4. Bybit
5. KuCoin
6. OKX
7. eToro
8. BTCC
9. Max
10. 幣託 (BitoPro)

這裡包括台灣的交易所也包括全球的虛擬貨幣交易所，台灣虛擬貨幣交易平台的優勢是支援台幣出入金，但可交易的產品少；而海外虛擬貨幣交易所的優勢是功能多、流動性高，但有的可能不支援繁體中文和台幣入金。

這些平台同樣有網頁版本，您可以參考：

[虛擬貨幣交易所排名推薦, 2024全球&台灣十大加密貨幣比特幣交易所](#)

BTCC 提供 300+ 種虛擬貨幣合約交易對，點擊下方按鈕即可進入交易頁面。

[TRADE_PLUGIN]BTCUSDT,BTCUSDT[/TRADE_PLUGIN]

\開戶送 10 USDT! /

[點擊此處開設 BTCC 帳戶](#)



[下載Android版](#)

[下載iOS版](#)

[台灣用戶專享優惠活動 \(10,055 USDT 交易大禮包\) <<<<](#)

虛擬貨幣 APP 詳細介紹及評價

以下我們將對這些虛擬貨幣 APP 進行詳細介紹。

1. 幣安 (Binance)

幣安由軟體開發人員趙長鵬 (CZ) 於 2017 年創立的虛擬貨幣交易平台，目前已成為全球交易量最大的加密貨幣交易所之一。幣安以其廣泛的交易選項和功能而聞名，為用戶提供多種加密貨幣，以低廉的交易費用進行交易。

作為中心化交易所，幣安旨在為其用戶提供強大的交易體驗。儘管幣安很受歡迎，但它還是遇到了監管審查和法律問題，CZ 在 2023 年洗錢和解後辭去了執行長一職。儘管存在複雜性和法律問題，CZ 對加密貨幣領域的貢獻留下了持久的影響。

優點

- 多種加密貨幣可供選擇（可交易幣種超過 600 種）。
- 交易費用低（0.10% 現貨交易費用和 4.5% 金融卡購買費用）。
- 先進的交易功能，如現貨交易、選擇權交易、期貨交易以及適合新手和經驗豐富的交易者的各種訂單類型。

缺點

- 各國的監理問題。
- 其廣泛的功能和交易選項對初學者來說可能具有挑戰性。
- 客戶服務很差。一些用戶指出了在獲得及時支持和解決問題方面面臨的挑戰。

幣安虛擬貨幣 APP 下載地址：

- <https://www.binance.com/en/download>

關於幣安使用教學可參考：

- [2023年幣安、MAX、BTCC虛擬貨幣註冊開戶教學](#)
- [幣安合約教學 | 幣安永續/U本位\(USDT\)/幣本位合約是什麼？手續費怎麼算？](#)
- [幣安比特幣按鈕遊戲又來啦！勝出即可免費得BTC，怎麼玩？](#)
- [幣安將上線「合約跟单交易」，新手如何參與？怎樣才能賺更多？](#)
- [2023虛擬貨幣出金懶人包 | 幣安、BTCC出金教學，如何提現台幣？](#)

2. Coinbase

Coinbase 是一家著名的加密貨幣交易所，成立於 2012 年，旨在促進比特幣和其他加密貨幣的無縫購買、銷售和儲存。它為 100 多個國家/地區提供服務，支援超過 5,500 項的龐大資產。

儘管交易費用相對較高且用戶反饋不一，但 Coinbase 仍然是新手和經驗豐富的加密貨幣投資者的熱門選擇。

優點

- 具有用戶友好的介面。
- 擁有廣泛的支援資產（超過 5,500 個）。
- 它為數位資金提供保險，並將美元餘額儲存在 FDIC 保險的銀行帳戶中。
- 它提供了加密貨幣的託管和非託管儲存選項。
- 全球可用性（超過 100 個國家）。
- 提供多種付款方式，如電匯和 ACH 轉帳。

缺點

- 高額費用從 0% 到 0.60% 不等，具體取決於交易量。
- 客戶支援不佳。
- 帳戶意外關閉。

Coinbase 虛擬貨幣 APP 下載地址:

- **Google:** https://play.google.com/store/apps/details?id=com.coinbase.android&hl=zh_TW&gl=US
- **ios:** <https://apps.apple.com/tw/app/coinbase-%E8%B2%B7%E8%B3%A3%E6%AF%94%E7%89%B9%E5%B9%A3/id886427730>

3.Kraken

Kraken 於 2011 年在舊金山推出。它以其專業級交易平台和廣泛支援的加密貨幣而聞名。

它提供兩個領先的平台：標準交易平台和提供先進圖表分析工具的 Kraken Pro。雖然 Kraken 的即時購買費用可能很高，但其 Pro 平台提供了分級費用結構，有利於大交易量的交易者。

Kraken 在加密貨幣市場上保持可靠且專業的交易場所的聲譽。

優點

- 多年來建立了安全性和可靠性的聲譽。
- 支援超過 200 種加密貨幣。
- 專業級平台。 Kraken Pro 提供可自訂的圖表分析工具。
- 費用低 (Kraken Pro)。對於交易量較大的交易者，掛單者費用可降至 0%，吃單者費用可降至 0.10%。

缺點

- 資金選擇有限。
- 即時購買費用最高可達 1.5%

Kraken 虛擬貨幣 APP 下載地址:

- <https://www.kraken.com/features/cryptocurrency-apps>

4.Bybit

Bybit 是一家著名的加密貨幣交易平台，以其專業級服務和多樣化的產品而聞名。

該交易所由 CEO 周本於 2018 年 3 月創立，總部位於阿聯酋杜拜，註冊地為英屬維京群島。 Bybit 為全球超過 1000 萬用戶和機構提供服務。

值得一提的是，Bybit 還支援高達 100 倍槓桿的衍生性商品交易。

憑藉對優質服務和創新的承諾，Bybit 仍然是各級加密貨幣交易者的領先選擇。

優點

- 衍生性商品的槓桿交易高達 100 倍。
- 多語言客戶支援。
- 專業平台，超快匹配引擎。
- 廣泛的加密貨幣資產和合約 (超過 100 種代幣)。

缺點

- 資產選擇有限。
- 僅限於某些國家。
- 槓桿風險高。

Bybit 虛擬貨幣 APP 下載地址:

- <https://www.bybit.com/zh-TW/download/>

5.KuCoin

KuCoin 是一家著名的加密貨幣交易所，成立於 2017 年，總部位於塞席爾。 KuCoin 業務遍及全球 200 多個國家，為超過 2,000 萬用戶提供服務，提供廣泛的功能，包括購買、出售和交易加密貨幣。

優點

- 每筆交易的交易費用低至 0.005% 至 0.1%，使用其原生代幣 [\(KCS\)](#) 時可享 20% 的折扣。
- 多種加密貨幣可供選擇（超過 700 種）。
- 用戶可以透過加密貨幣賺取利息。

缺點

- 對監管合規性和過去的安全漏洞的擔憂。
- 提款流程和客戶支援仍存在不足。

KuCoin 虛擬貨幣 APP 下載地址:

- <https://www.kucoin.com/zh-hant/download>

6.OKX

OKX 是位於塞席爾的加密貨幣交易和錢包平台，於 2017 年推出，名為 OKEX，並於 2022 年 1 月更名為 OKX。OKX 由徐明星創立，目前由首席執行官 Jayhao 領導，為全球數百萬人提供服務。

它提供超過 350 種加密貨幣和 500 個交易對，而 OKX 錢包支援 30 多個網路，並提供去中心化交易所、NFT 市場和 DApp。槓桿選項包括高達 10 倍的保證金交易以及高達 125 倍的合約和永續掉期槓桿。

優點

- 費用低至 0.10%，隨著交易量的增加而降低。
- 提供超過 350 種加密貨幣和 500 個交易對。
- OKX 錢包支援 30 多個網路。
- 槓桿選項包括高達 10 倍的保證金交易以及高達 125 倍的期貨和永續掉期槓桿。

缺點

- 就像任何其他中心化交易所一樣，存在安全風險。
- 流動性和市場操縱。

OKX 虛擬貨幣 APP 下載地址:

- <https://www.okx.com/hk/download>

7.eToro

eToro 是一家著名的線上經紀和社交交易平台，成立於 2007 年。總部位於特拉維夫，提供廣泛的金融交易工具，包括加密貨幣、股票、指數、貨幣、商品和基金 (ETF)。

eToro 以其創新的社交交易功能而脫穎而出，讓用戶複製經驗豐富的投資者的交易或分享他們的交易策略。eToro 仍然是線上交易領域的領導者，不斷發展以滿足其多樣化用戶群的需求。

優點

- 支援超過 80 種加密貨幣的交易。
- 提供廣泛的交易金融工具。
- 使用冷錢包和 2FA 等措施來增強安全性。
- 它在多個司法管轄區受到監管。
- 允許用戶複製成功投資者的交易，這可以讓新投資者受益。

缺點

- 提款流程不佳。
- 缺乏費用透明度（隱藏費用）。
- 交易費用相當昂貴：1% 的交易費、5 美元的現金提款費用（最低提款 30 美元）、貨幣兌換費和 10 美元的閒置費。

eToro 虛擬貨幣 APP 下載地址:

- <https://www.etoro.com/trading/platforms/>

8.BTCC

[BTCC](#) 是運營時間最久的虛擬貨幣交易所之一，成立於 2012 年。該交易所專營虛擬貨幣合約。與大多數海外交易所不同的是，BTCC 支援台幣出入金，您可以直接在 BTCC 將賺到的虛擬貨幣提現成台幣，而無

需繁瑣的操作。

目前，該交易所提供 300 多種幣種的**永續合約**交易，包括 SHIB、BTC、ETH、DOGE、XRP 和 SOL。此外，BTCC 還獨創了黃金、白銀、股票商品通證，讓用戶可以透過 USDT 來買股票和商品。

BTCC 允許任何人以最低 0.5 USDT 開始投資，也支持期貨合約的**模擬交易**，讓您快速上手。因此即使是新手投資者也可以快速適應比特幣期貨市場，1 - 225 倍的槓桿自由選擇，是投資者的進行加密貨幣投資的最佳平台。

相對於其他交易所，BTCC 具有更高的市場深度與流動性，最高能承接 5000BTC，並且可以用最快的速度以最佳的價格成交。這意味著，即使在虛擬貨幣市場出現急劇上漲或暴跌時，您也可以立即進行下單操作。

優點

- 未出現任何安全事故，獲得多國監管牌照，並提供多種資產保護措施。
- 允許用戶複製成功投資者的交易，這可以讓新投資者受益。
- 支援300+種虛擬貨幣合約，獨創黃金、股票商品通證。
- 不區分 Taker 與 Maker，所有訂單都收取同樣的手續費率，根據等級不同，手續費率從0.045%-0%。
- 高達225倍靈活槓桿。
- 支援台幣入金。
- 24小時多語言客戶服務。

缺點

- 僅限於某些國家。
- 槓桿風險高。

BTCC 虛擬貨幣 APP 下載地址：

- <https://www.btcc.com/zh-TW/download>

關於 BTCC 更全面的介紹請看：

- [BTCC虛擬貨幣交易所指南：BTCC是詐騙嗎？開戶、出入金及交易教學](#)
- [BTCC手續費攻略：BTCC買幣交易成本是多少？怎麼算？怎樣手續費最低？](#)
- [BTCC交易測評：一個平台搞定虛擬貨幣期貨投資](#)

當前註冊 BTCC 帳戶即可獲得**10USDT 的獎金**，添加BTCC官方LINE好友額外送10 USDT！此外，開戶後充值交易即可獲得最高**10,055 USDT贈金**。點擊此處獲取最新活動信息：<https://www.btcc.com/zh-TW/promotions>

9. Max

MAX 是 [MaiCoin](#) 旗下的產品，該交易成立於 2018 年，是一個提供 P2P 交易撮合服務的加密貨幣交易所。

目前，MAX 是台灣最大的數位資產交易平台，且提供新台幣出入金服務，安全方面也十分有保障。

另一個值得關注的是，MAX 交易所在成立當年推出了功能性平台幣 MAX Token，該代幣不僅可以在交易所中使用，目前也已經上架了海外交易所 Bitget。

優點

缺點

- 支援台幣入金出金
- 可用MAX幣進行手續費折扣
- 具有競爭力的買幣匯率
- 遵循台灣法規，用戶資金獨立存放，有安全保障
- 提供門市服務
- 支援幣種少
- 流動性與國外知名交易所比明顯不足
- 沒有合約、槓桿功能

Max 虛擬貨幣 APP 下載地址：

- <https://support.maico.in.com/zh-TW/support/solutions/articles/32000027869-maico.in-app-%E4%B8%8B%E8%BC%89>

10. 幣託 (Bitopro)

幣託 (英文名稱: Bitopro) 成立於 2018 年，是全台灣第一間實名制的交易所。

目前 Bitopro 提供的服務種類繁多，包括台幣出入金、法幣和穩定幣購買虛擬貨幣、BITO 幣、便利超商買虛擬貨幣、TTCheck 數位禮物卡以及幣託債權理財等。

據官方統計，Bitopro 幣託已經有超過 20 萬個註冊用戶，是目前台灣本土規模前三的交易所之一。

優點

- 支援台幣出入金服務
- TTCheck 禮物卡功能
- 平台幣 BITO 手續費折扣
- 可在超商買幣
- 安全性高，且有本地化服務

缺點

- 支援幣種少
- 沒有合約、槓桿功能

Bitopro 虛擬貨幣 APP 下載地址：

- <https://www.bitopro.com/ns/home>

BTCC 提供 300+ 種虛擬貨幣合約交易對，點擊下方按鈕即可進入交易頁面。

[TRADE_PLUGIN]BTCUSDT,BTCUSDT[/TRADE_PLUGIN]

\ 開戶送 10 USDT! /

[點擊此處開設 BTCC 帳戶](#)

如何開始買加密貨幣？

在開始買加密貨幣前，您需要建立加密貨幣交易帳戶，並完成入金操作。為了避免遇上虛擬貨幣詐騙，建議僅透過官方管道存取您的交易帳戶。

以下為具體操作步驟：

1. 註冊虛擬貨幣帳戶

前往虛擬貨幣交易平台的官方網站並開始註冊程序。輸入您的電子郵件和強密碼（大小寫字母、數字和特殊字元的組合）以建立帳戶。

創建一個您從未在其他地方使用過的唯一密碼非常重要。此外，建議不要將該密碼放在網上，避免被盜。

2. 提供個人資訊，完成KYC流程

填寫所需的個人訊息，例如您的全名、電子郵件地址，有時還包括您的電話號碼、身分證信息。仔細閱讀交易所的服務條款和隱私權政策，如果您同意遵守，請接受它們。

3. 啟用雙重認證（2FA）

確保啟用 2FA 以增強您的加密貨幣交易帳戶的安全性。此過程需要第二種形式的驗證，例如在登入時向您的行動裝置發送驗證碼和密碼，從而增加了額外的保護層。

4. 將錢存入您的帳戶

一旦您的帳戶設定並通過驗證，您就可以使用交易所支援的各種付款方式將資金存入您的交易帳戶並開始交易。

BTCC 提供 300+ 種虛擬貨幣合約交易對，點擊下方按鈕即可進入交易頁面。

[TRADE_PLUGIN]BTCUSDT,BTCUSDT[/TRADE_PLUGIN]

\開戶送 10 USDT! /

[點擊此處開設 BTCC 帳戶](#)



[下載Android版](#)

[下載iOS版](#)

[台灣用戶專享優惠活動（10,055 USDT 交易大禮包）<<<<](#)

新手如何交易比特幣等虛擬貨幣？

接下來，我們將以 BTCC 為例，介紹如何在虛擬貨幣交易平台中購買和交易比特幣等加密貨幣。

1、BTCC 開戶

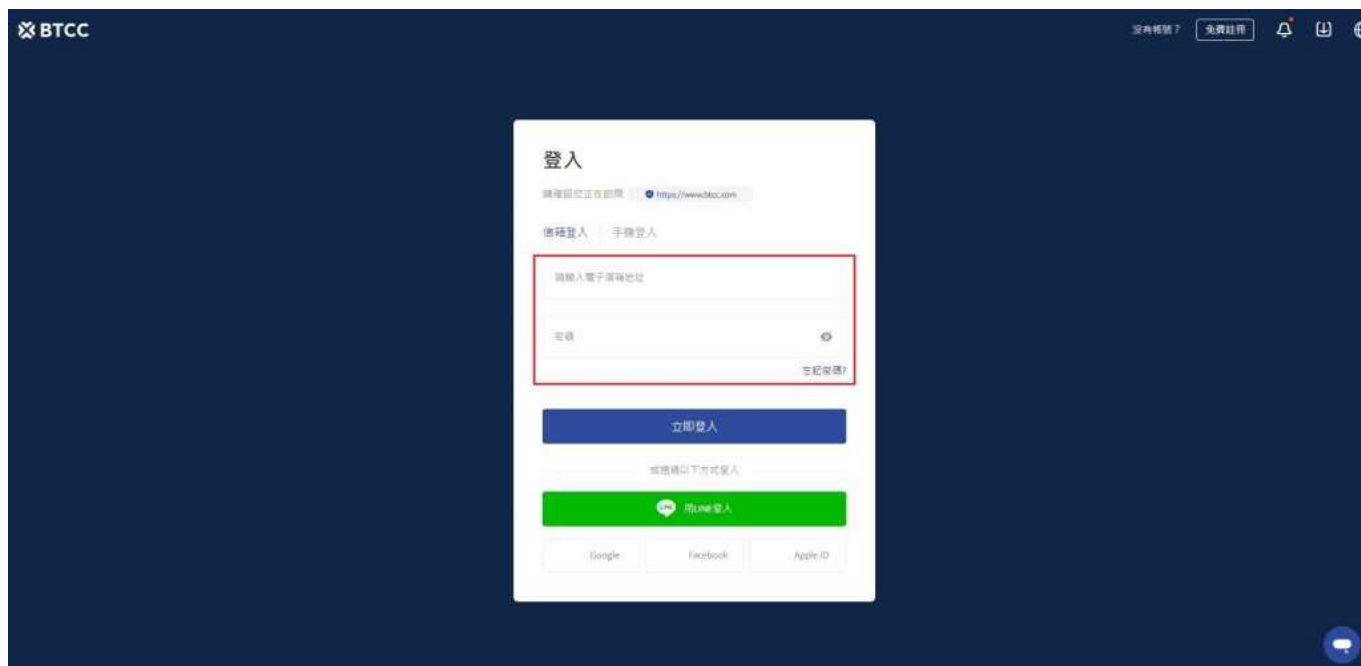
首先，您必須註冊一個虛擬貨幣交易帳戶。我們建議您在此註冊 BTCC 交易所。點擊註冊按鈕即可免費獲得**10 USDT**。

[加入 BTCC](#)

您也可以透過 [BTCC 官網首頁](#)，點擊左上方註冊按鈕進行註冊。

BTCC 目前正火熱開啟註冊優惠活動，註冊後即可獲得 10 USDT 贈金，再加入官方 LINE 參加活動可獲得額外 10 USDT 贈金。**新用戶註冊儲值&交易限定福利正在舉行，贈金最高 10,055 USDT!** 註冊後在活動中心參與。點擊以下連結即可快速進行註冊：

》》》 [快速註冊 BTCC，入金200U，享受VIP的權利](#)



移動端用戶可透過下方連結或二維條碼進行下載註冊：

》》》 [Apple 下載通道](#)



》》》 [Android 下載通道](#)



進入註冊頁面後，您需要填寫電子信箱地址或者手機號並獲取驗證碼，將驗證碼填入後，輸入您準備好的密碼即可。（建議您將密碼保存下來，避免遺忘）

2、入金 BTCC 平台

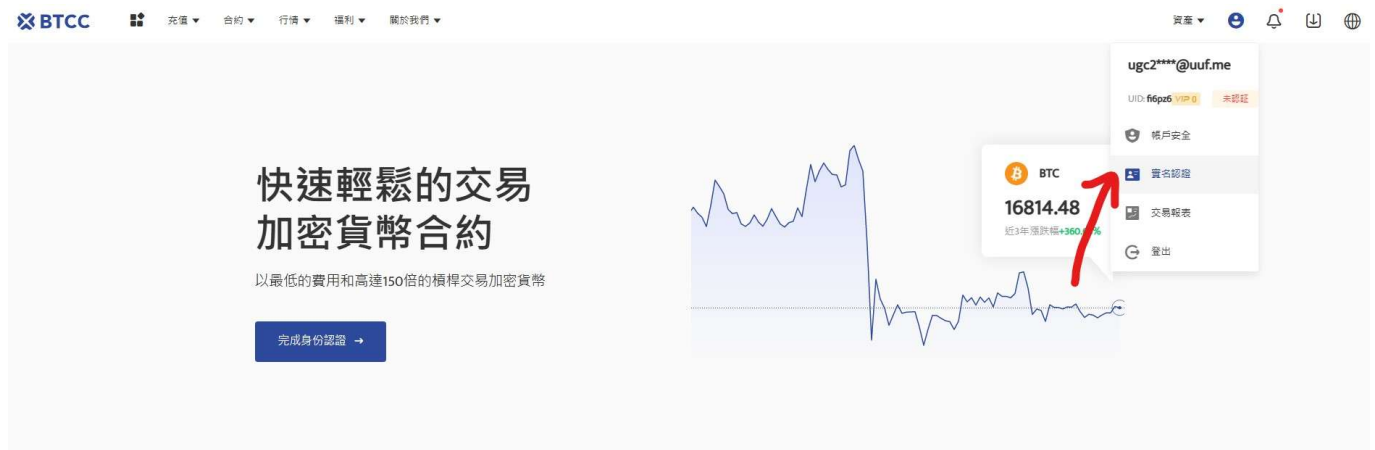
(1) 完成實名認證

大多數海外交易所不支援直接的台幣入金，但 BTCC 比特幣期貨交易所支援台幣儲值，為了確保 BTCC 交易所的資金安全，儲值 TWD 需要進行[實名認證 \(KYC\)](#)。

實名認證/身分驗證 (KYC) 是為了防止惡意用戶使用假賬號在 BTCC 操作。為了提供更安全、公平的交易環境，同時也為了保障您的帳戶資產安全，BTCC 強烈建議您完成實名認證。驗證通過後，您可享受更多虛擬貨幣交易功能和交易額度。

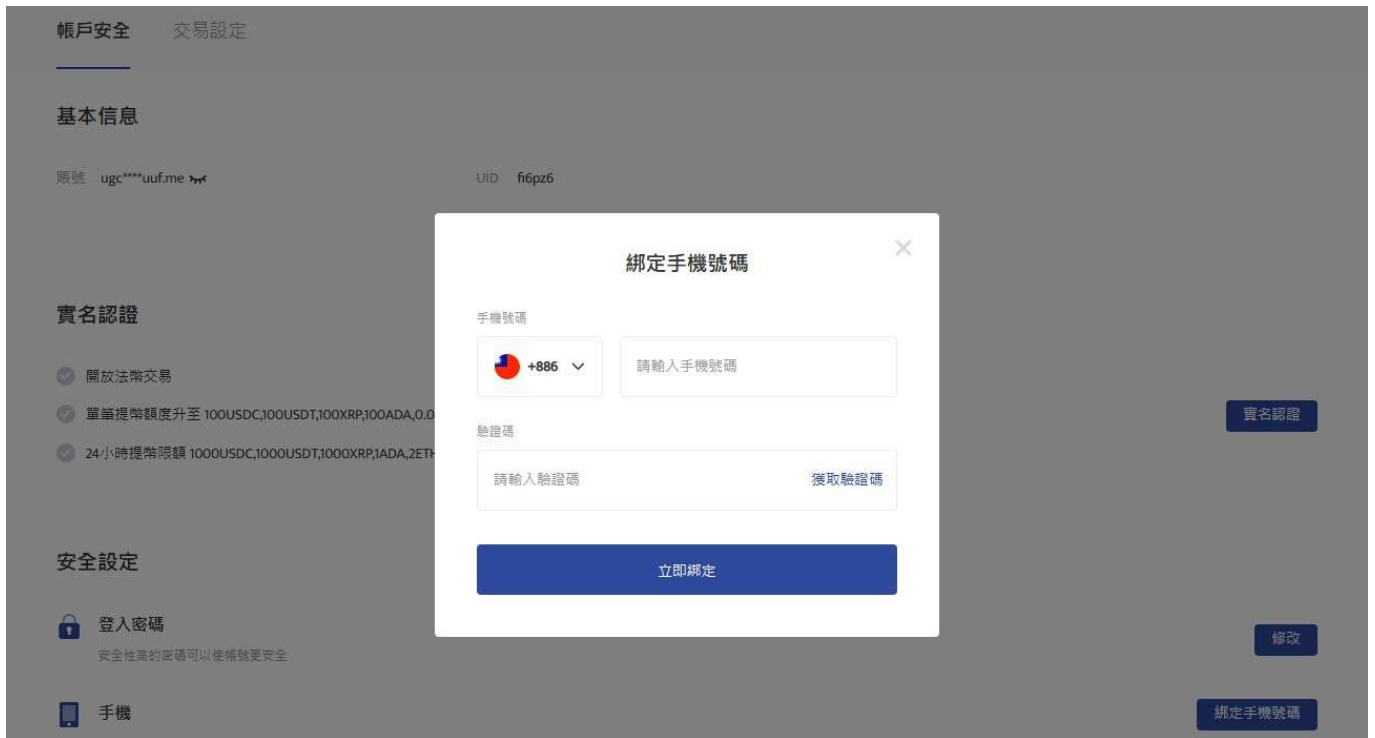
不過，該方法本身並不困難，所以如果您註冊後立即進行操作，您將可以輕鬆地使用存款、提款和交易。

step 1. 登錄帳戶後，點擊頁面上個人頭像，選擇「實名認證」



step 2. 點擊「實名認證」按鈕後，需要先綁定手機號碼





step 3. 填入基本資料

完成手機綁定後，根據身分證件填寫正確的基本資料，由於法規及安全性考量，使用中心化加密貨幣交易所(CEX)大多需要實名驗證，填寫的基本資料交易所都會進行審核。

在選擇驗證的證件時，這裡首推護照，護照的申請速度較快，不過若不趕時間也可使用身分證或者駕照進行驗證。

完成上傳後，就大功告成了，接下來只要等待 BTCC 審核通過即可。

step 4. 進行安全驗證：谷歌驗證2FA教學

(非必要，但能讓你的帳戶更安全，強烈建議使用)

回到實名認證頁面，找到提幣認證，點擊 Google 驗證。



step 4-1. 下載安裝Google Authenticator

按照頁面彈出的指示下載 Google Authenticator。



step 4-2.將密鑰複製下來後，切換到Google Authenticator的畫面，再將密鑰貼在新創建的帳戶中
然後你會看到Google Authenticator 出現6位Google驗證碼，將其輸入到最下面的框框中。

(2) 台幣入金

完成實名認證後，您可以使用信用卡直接台幣入金 BTCC。

USDT 參考價格 1USDT ≈ 29.9565TWD

購買數量: ≈ 14978.25 TWD

支付幣種: 🇹🇼 TWD

額外獲得贈金25USDT

選擇您的服務提供商

實時報價僅供參考，最終匯率請參考服務商網站。
繼續使用代表您同意並接受BTCC的服務條款。

服務商	單筆限額	單價	支付金額	立即支付
Visa/Mastercard (到帳最快) <small>96%的用戶選擇</small>	5 ~ 5000 USDT	29.9565TWD/USDT	14978.25TWD	<input type="button" value="立即支付"/>
銀行轉帳	200 ~ 1500 USDT	29.9565TWD/USDT	14978.25TWD	<input type="button" value="立即支付"/>
moonpay	200 ~ 50000 USDT	31.24305TWD/USDT	16230.52TWD	<input type="button" value="立即支付"/>
simplex	200 ~ 50000 USDT	32.12TWD/USDT	16728.00TWD	<input type="button" value="立即支付"/>

法幣入金BTCC

操作方法：選擇**購買數量**和**支付幣種**，點擊對應付款方式的「立即支付」按鈕進入支付。

成功購買後，通常會在**2~30分鐘**內入帳到您的 BTCC 帳戶中。區塊鏈網路情況或服務商服務狀況等都可能影響到帳時間。如果存款時遇到任何問題，請透過網頁右下角聯繫客服。

(3) 如何從國內交易所 MAX 入金 BTCC

除了直接存入台幣外，您還可以從[國內交易所 MAX](#) 直接轉帳到 BTCC 比特幣期貨交易所。

step 1: 登入 MAX 交易所首頁後，點擊右上方的「錢包」。下滑頁面，在數位資產列表找到您欲提領的虛擬貨幣幣種，點擊「提領」。

step 2: 打開BTCC，點選首頁的「充幣」，接著選擇幣種、區塊鏈網路。這時候，我們可以透過複製地址或直接掃描QRcode獲取「入幣地址」。BTCC 当前支持 **USDT、BTC、ETH、XRP、ADA、USDC、LTC** 等 200 多種幣種充值，如果你在其他平台擁有該幣種，可以透過該方法快速充幣。

step 3: 回到 MAX，輸入提幣地址、提幣數量等，接著，檢查幣種、地址和提幣數量是否正確後，點擊「確認」即可。

延伸閱讀：

- [BTCC虛擬貨幣交易所指南：BTCC是詐騙嗎？開戶、出入金及交易教學](#)
- [【BTCC入金方法】2023 BTCC 最全入金教學](#)

除了 MAX 外，您還可以選擇其他國內交易所進行轉帳。

延伸閱讀：

- [MaiCoin交易所評價：MaiCoin是詐騙嗎？在台灣好用嗎？和MAX交易所的區別](#)
- [Rybit交易所教學：Rybit安全嗎？是不是詐騙？台灣rybit開戶使用懶人包](#)
- [BingX交易所教學與評價：bingx安全嗎？台灣BingX開戶出入金使用懶人包](#)

(4) 幣幣兌換

如果您想要進行比特幣交易，充入的卻是 ETH、BNB 等其他加密貨幣，可以透過幣種交換功能，兌換成比特幣或 USDT 後再開始比特幣期貨交易。

操作方法：根據所需要的幣種，進行**幣種交換**，價格會根据实时价格变动。點擊循環圖示可以切換穩定幣/代幣交換方式。

閃兌

兌換貨幣

BTC

兌換為

USDT

兌換金額 0 ~ 3BTC

請輸入兌換金額 全部

25%

50%

75%

100%

可用餘額 0.00000000BTC

參考報價



兌換記錄

兌換金額

兌換時間

兌換手續費

兌出金額

完成時間

兌換價格

狀態

閃兌

如果您想要查看自己交換幣種的記錄，可以在下方的「兌換記錄」欄目中進行查看。

3、在 BTCC 買比特幣等虛擬貨幣合約

BTCC 提供當日、永續 2 種虛擬貨幣衍生品交易，覆蓋 300 種主流幣種，根據幣種和合約類型的區別提供了最高 225 倍的槓桿。

以下為在 BTCC 交易加密貨幣合約的具體步驟：

step 1. 進入 [官網主頁](#) 後，點擊上方「合約」。

BTCC 充值 合約 行情 福利 關於我們

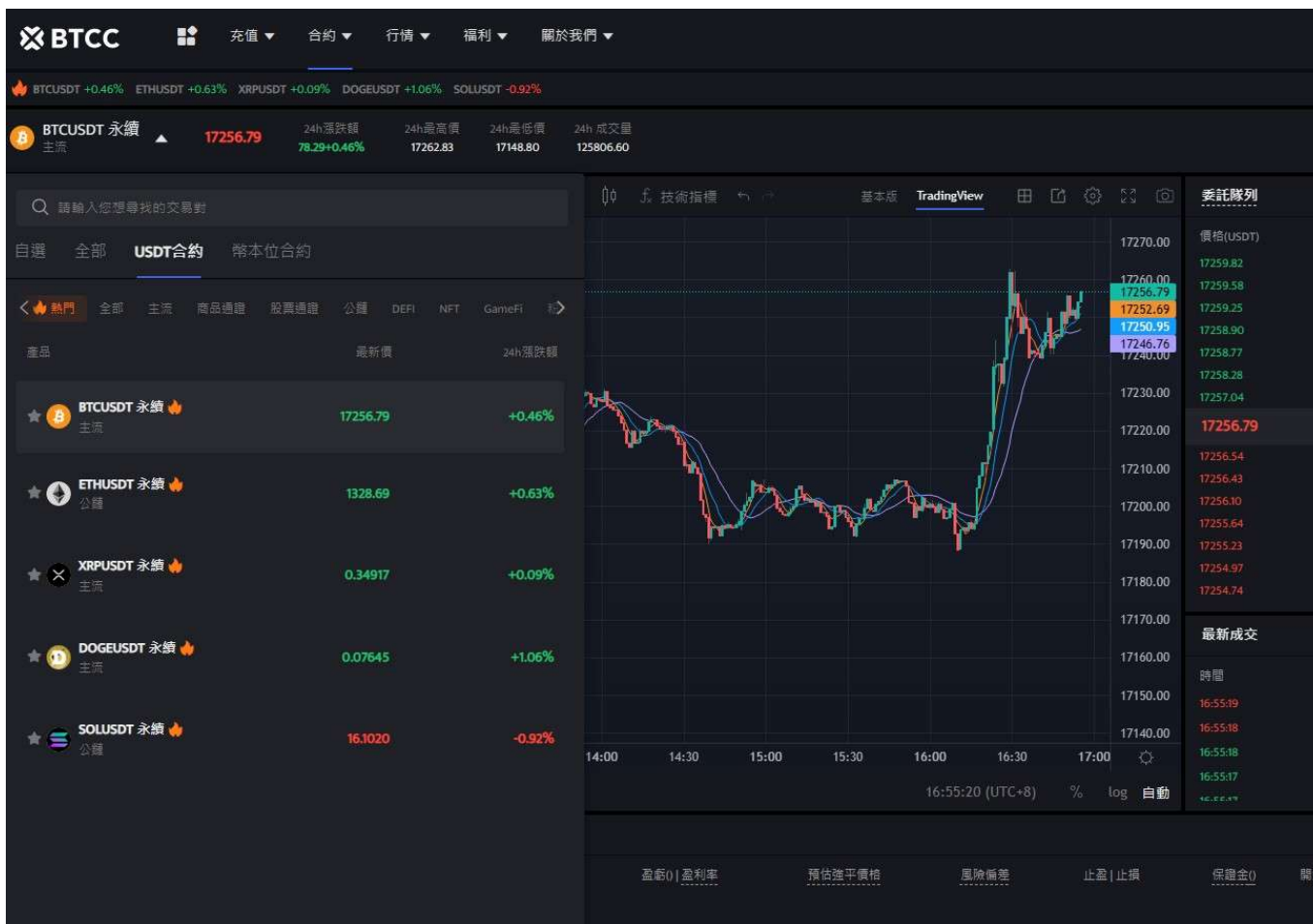
- USDT合約
多種以USDT結算的合約
- 幣本位合約
多種以加密貨幣結算的合約
- 模擬交易 100,000 USDT 模擬交易金
U本位合約、幣本位合約模擬交易
- 交易指南
操作合約的必備指南

幣種	合約類型	價格	漲跌
BTC	BTCUSDT 永續 主流	16872.57	+1.19%
ETH	ETHUSDT 永續 公認	1250.72	+2.98%
XRP	XRPUSDT 永續 主流	0.34855	+1.45%
DOGE	DOGEUSDT 永續 主流	0.07262	+3.02%
APE	APEUSDT 永續 NFT	4.1687	+4.06%

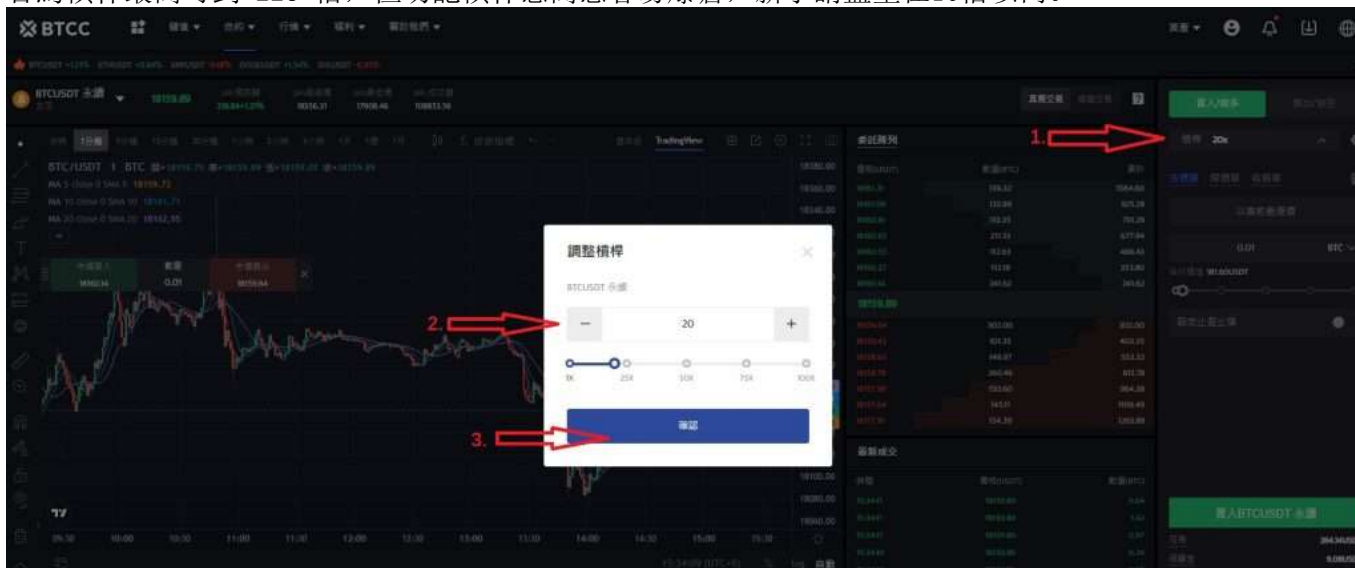
BTC
16872.57
近3年漲跌幅+361.93%

step 2. 進入合約時，選擇幣本位或者是U本位合約，在左側框框中輸入或選擇你要交易的加密貨幣，例如

比特幣的永續合約 (BTCUSDT)。



step 3.調整 BTCUSDT 下面的槓桿，調整槓桿，例如20倍槓桿 (20.00x)，點擊「確認」。BTCC 永續合約槓桿最高可到 225 倍，但切記槓桿愈高愈容易爆倉，新手請盡量在10倍以內。



step 4.選擇「市單價」、「限單價」或「停損單」。



- 市價單：是指以當前最優價進行成交
- 限價單：是優於市價的委托單。當您指定以低於市價進行買入，或者高於市價進行賣出，採用該掛單形式
- 停損單：是低於市價的委托單。當您指定以高於市價買入，或者低於市價進行賣出，採用該掛單形式

step 5.輸入買入的合約數量，例如0.1個BTC

真實交易
模擬交易
?

委託隊列

價格(USDT)	數量(BTC)	累計
18153.00	125.42	1062.68
18152.93	100.93	937.26
18152.58	144.39	836.33
18152.47	218.78	691.94
18151.58	131.88	473.16
18151.23	152.67	341.28
18150.78	188.61	188.61
18150.53		
18150.28	277.41	277.41
18149.87	139.44	416.85
18149.40	136.14	552.99
18149.31	271.67	824.66
18149.16	127.09	951.75
18149.04	137.98	1089.73
18148.67	152.12	1241.85

最新成交

時間	價格(USDT)	數量(BTC)
15:39:42	18150.53	0.10
15:39:42	18150.53	1.12
15:39:42	18150.51	1.11
15:39:42	18150.51	0.62
15:39:41	18150.51	0.34

買入/做多
賣出/做空

槓桿 **20x**

市價單 限價單 停損單

以當前最優價

0.01 BTC

合約價值 181.51USDT

設定止盈止損

買入BTCUSDT 永續

可用 264.14USDT

保證金 9.08USDT

step 6.設定止盈止損，幫你的投資做安全的交易，例如將價格下跌5%就止損以及當價格上漲20%就止盈。（畢竟若上漲了20%沒賣出，之後下跌是很可惜的事。）

真實交易 模擬交易 ?

買入/做多
賣出/做空

委託隊列

價格(USDT)	數量(ADA)	累計
0.326803	1.66M	16.31M
0.326757	2.50M	14.65M
0.326703	2.62M	12.15M
0.326656	1.77M	9.53M
0.326613	1.75M	7.76M
0.326555	1.84M	6.01M
0.326512	4.18M	4.18M
0.326272		
0.326032	4.14M	4.14M
0.325984	2.55M	6.69M
0.325950	2.49M	9.19M
0.325893	2.42M	11.60M
0.325859	1.85M	13.45M
0.325820	2.36M	15.80M
0.325786	2.69M	18.50M

最新成交

時間	價格(USDT)	數量(ADA)
13:43:11	0.326272	13500.00
13:43:11	0.326272	171500.00
13:43:11	0.326272	26500.00
13:43:10	0.326272	53000.00

槓桿 20x

市價單
限價單
停損單

以當前最優價

1. 輸入購買數量

2. 設定止盈止損

合約價值 32.65USDT

設定止盈止損

—
止損
+

範圍為 0.146512 ~ 0.326482

—
止盈
+

範圍為 0.326542 ~ 0.506512

買入ADAUSDT 永續

可用 264.14USDT

保證金 1.63USDT

step 7.如果是看升，就點擊「買入/做多」，進行做多合約；如果是看跌，就點擊「賣出/做空」，進行做空合約。最後點擊下方買入/賣出即可。

▣BTCC 合約交易計算器

BTCC 合約交易頁面上帶有合約計算器，如果你不清楚合約費用，可透過計算器得出大致結果。其操作也十分簡單，只需要輸入交易數值即可。

BTCC 還提供[模擬交易](#)，並提供[模擬交易金](#)，想要嘗試開始虛擬貨幣合約交易，並且比較在意手續費（BTCC最低手續費可至0%），建議可以從 BTCC 開始喔！

4.BTCC出金教學

要出金 BTCC 交易所的方法也是一樣，只是過程變成從其他地方輸入地址至 BTCC 交易所的提領介面。

點擊 BTCC APP 頁面的右下角的「資產」選擇「提現」。

選擇符合的加密貨幣
幣種與網路



BTCC出金

各位讀者應該也不用多加說明了，一樣要注意好幣種的選擇與區塊鏈網路的設置，不要輸入到錯誤的貨幣與網路便可以成功轉帳。

註：如果提現的話贈金會歸零，建議操作完贈金後再提現。

\ 開戶送 10 USDT! /

[點擊此處開設 BTCC 帳戶](#)

總結

與銀行或線上購物平台一樣，虛擬貨幣交易平台 APP 也各不相同。不同虛擬貨幣 APP 提供的功能和安全性不同，您可以根據自己的需求，選擇合適自己的交易平台。

建議可以將一個國內的交易 APP 和一個國外虛擬貨幣交易 APP 結合起來使用，這樣不僅可以方便台幣出入金，還能享受更多的交易功能和更深的流動性。

以上就是關於虛擬貨幣 APP 推薦的所有內容了，希望對各位讀者有所幫助。

更多交易所介紹請看：

- [ACE交易所介紹&教學：ACE安全嗎？怎麼用？台灣ACE開戶使用懶人包](#)
- [BingX交易所教學與評價：bingx安全嗎？台灣BingX開戶出入金使用懶人包](#)
- [Bitget交易所介紹 | Bitget安全嗎？是詐騙嗎？台灣Bitget使用指南](#)
- [2022 派網Pionex指南 | 一文帶你了解派網到底是什麼？](#)
- [派網教學 | 新手如何利用Pionex賺取加密貨幣？](#)
- [2022 派網 \(Pionex\) 入金、出金指南](#)

- [派網 \(Pionex\) 安全嗎? 是詐騙嗎? PTT網友如何說?](#)
- [Backpack交易所是什麼? 安全嗎? 如何領取Backpack空投?](#)
- [BTCC虛擬貨幣交易所指南: BTCC是詐騙嗎? 開戶、出入金及交易教學](#)
- [幣安交易所介紹 | 幣安安全嗎? 有哪些功能? 優缺點及風險介紹](#)
- [春節期間加密交易所開嗎? 春節台灣交易所開休市、出金時間一覽](#)
- [虛擬貨幣交易所倒閉盤點: 過去破產的交易所有哪些? 如何選擇好?](#)
- [虛擬貨幣交易所排名推薦, 2024全球&台灣十大加密貨幣比特幣交易所](#)
- [虛擬貨幣出金全攻略: 虛擬貨幣怎麼提現換成台幣? 幣安、BTCC出金教學](#)

.....

想了解更多有關區塊鏈和金融的資訊，可以進入 [BTCC 學院](#) 及 [資訊](#) 頁面進行查看。

BTCC 註冊優惠活動

註冊後即可獲得 10 USDT 贈金，再加入官方 LINE 參加活動可獲得額外 10 USDT 贈金。新用戶註冊後 7 天內入金，贈金最高 10,055 USDT! 趕快開始註冊吧!

更多優惠內容: [關注 BTCC 活動中心](#)

註冊 BTCC 贏10,055U 豐厚贈金 (入金活動)

關於 BTCC

- 安全性高，已獲得美國、歐洲、加拿大等地監管牌照
- 無資金費率
- 300 種虛擬貨幣合約
- 10到225倍靈活槓桿
- 交易費低至 0.01%
- 行業領先的市場流動性，交易深度大
- 提供通證化代幣（貴金屬、美股、台股）
- 24 小時線上真人客服
- 每月提供大量福利活動

立即註冊 BTCC 帳戶