

BTCC

“ 新規口座開設限定 ”

BTCC口座開設&入金で、最大**17500USDT**が獲得できる。
お友達を紹介するとさらにボーナスをプレゼント!

今すぐ口座開設/詳細はこちら



BTCCで無料に両替する方法 は？ BTC、ETH、XRP、ADA、LTCをUSDTに交 換する方法

原文:

<https://www.btcc.com/ja-JP/academy/crypto-basics/coinexchange>



BTCCで取引のベースとなっているのはテザー（USDT）です。テザーをいけば多くのプロダクトを取引できるのですが、ほかの取引所と違い、BTCCでは無料でビットコイン（BTC）、イーサリアム（ETH）、リップル（XRP）などのコインからUSDTに両替することができます。

一緒にそんな便利な機能を見ていきましょう。

手順を動画でご紹介します。

ビットコインやイーサリアムなどの仮想通貨を検討している方は、[BTCC公式サイト](#)をチェックしてみてください。

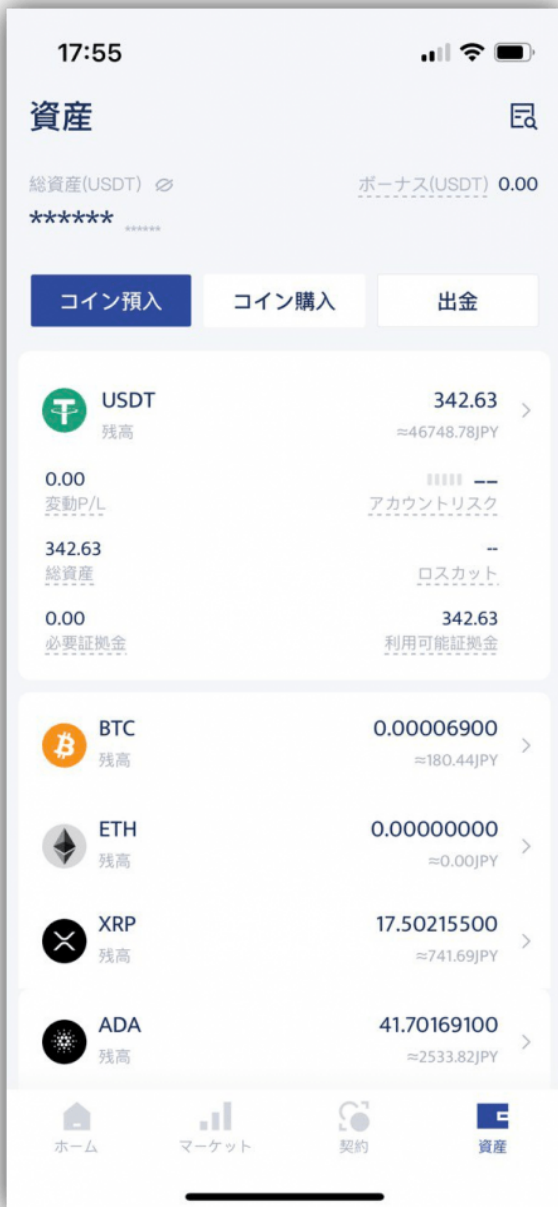


\新規口座開設だけで**10USDT**ゲット！ /

[BTCC口座開設はこちら](#)

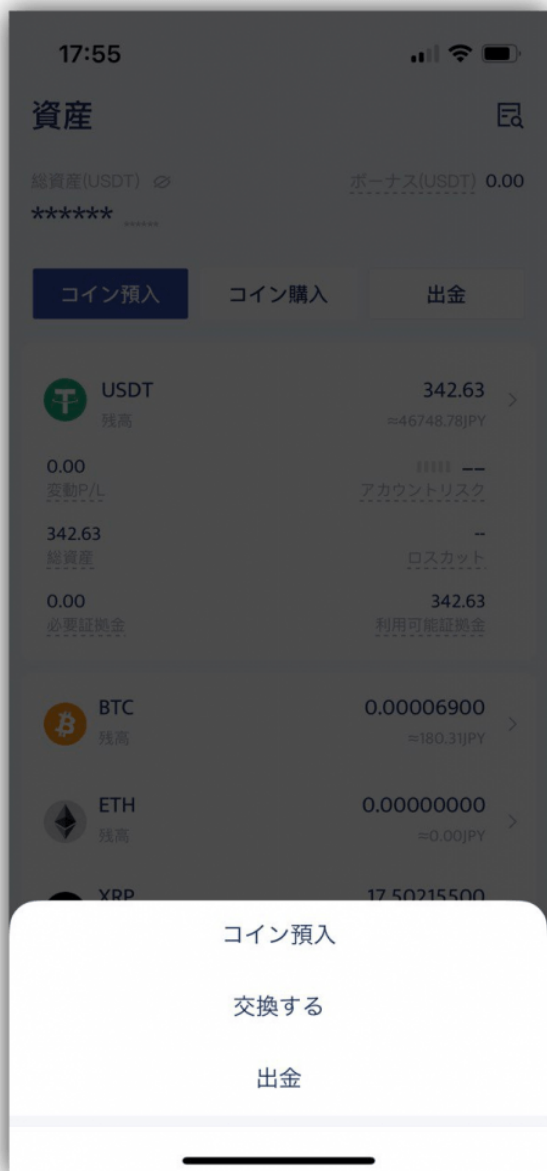
両替画面を開く

まず、アプリを立ち上げ、「資産」を開きます。



アプリの右下にある「資産」をタップしてこの画面を開きましょう。

USDTへ交換したいコインをタップします。今回は試しにBTCを交換してみます。下にメニューが表示されます。「交換する」をタップします。



【交換する】をタップします。

コイン交換画面が表示されます。

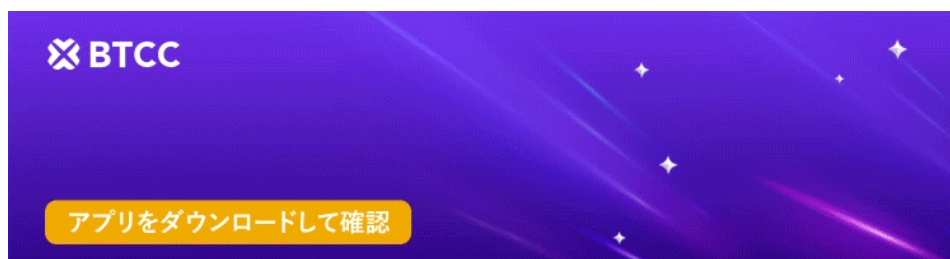
ビットコインやイーサリアムなどの仮想通貨を検討している方は、[BTCC公式サイト](#)をチェックしてみてください。

この12年、BTCCは



＼新規口座開設だけで**10USDT**ゲット！ /

[BTCC口座開設はこちら](#)



[Google Playで手に入れよう](#)

[App Storeからダウンロード](#)

[日本ユーザー様限定特典 \(10,055USDTギフトパック\) <<<<](#)

両替（コイン交換）を行う

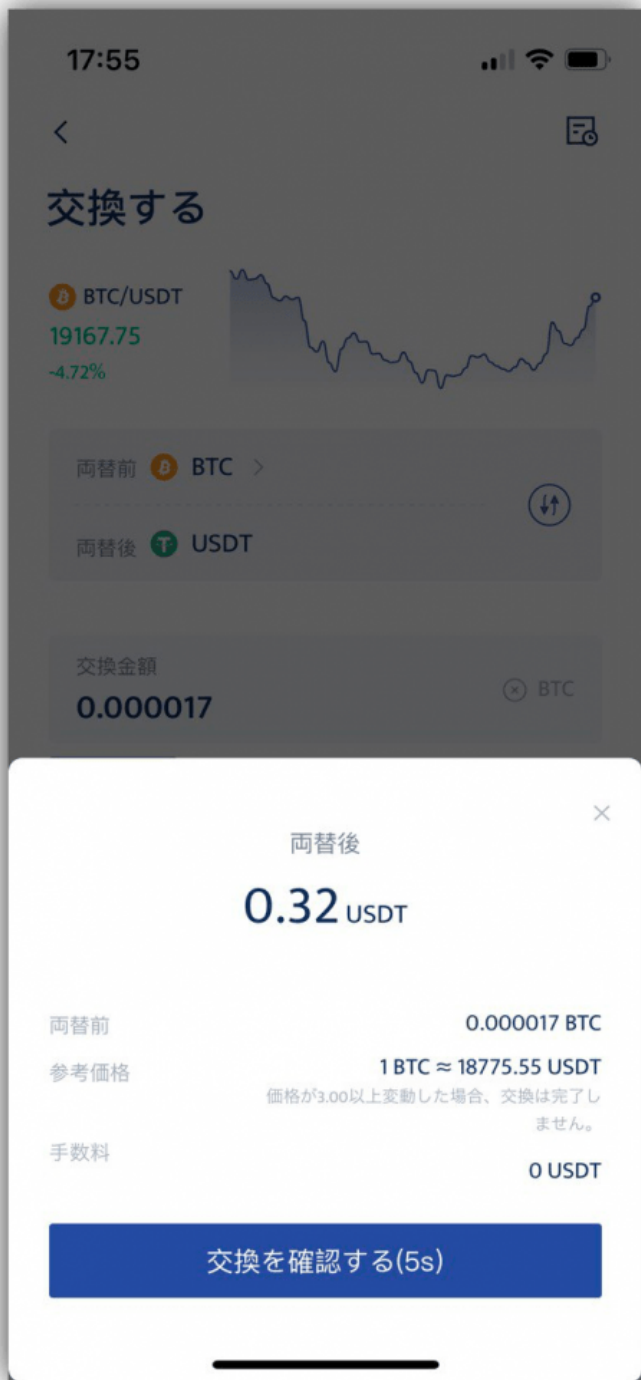
この画面で両替の際に使うレートをリアルタイムで確認することができます。

両替する通貨をもう一度確認し、交換金額を入力したら、下にある「見積もり取得」をタップして両替を行いましょう。



交換金額を入力するほか、25%、50%、75%と100%を交換するボタンもあります。そのまま押してもOKです！

「見積もり取得」をタップすると、このように参考要見積もりが表示されます。10秒以内に表示された価格で両替するかしないかを確認してください。



確認する場合、「交換を確認する」を押していただき、両替を完成しましょう。

BTC、ETH、XRP、ADA、LTCからUSDTへ交換する際、手数料は無料です。

画像からも手数料無料なのを確認できますが、大事なのもう一度書きました笑。手数料が取られる心配ないですね～

※両替画面はホームページの「コイン交換」からも開けます。



トップ画面から簡単にコイン交換ができます。

実際のコイン交換は30秒もかかりません！



簡単にコイン交換ができます！

ビットコインやイーサリアムなどの仮想通貨を検討している方は、[BTCC公式サイト](#)をチェックしてみてください。

この12年、BTCCは



\ 新規口座開設だけで**10USDT**ゲット! /

[BTCC口座開設はこちら](#)

USDTからBTC、ETH、XRP、ADA、LTCに両替を行う

USDTからBTC、ETH、XRP、ADA、LTCに両替する際、手順は同じなのですが、注意が必要なのは手数料が発生されます。

ほかの取引所ではBTC、ETH、XRP、ADA、LTC、USDTの間の取引も現物取引であるのがほとんどですので、少し手数料を取られても仕方がないですね。

BTCCで現在**交換する金額の0.1%の手数料**が発生します。市場価格によって変更する場合もございますので、実際の手数料については交換する前にご確認ください。

そう考えるとBTC、ETH、XRP、ADA、LTCからUSDTにコイン交換する時ワンタップでできて、さらに**手数料無料**なのはとても便利!!

ビットコインやイーサリアムなどの仮想通貨を検討している方は、[BTCC公式サイト](#)をチェックしてみてください。

この12年、BTCCは



＼新規口座開設だけで**10USDT**ゲット！ /

[BTCC口座開設はこちら](#)

BTCC
VIPレベルを上げて多くの特典を
BTCC - BTC先物取引のNo.1チョイス

アプリをダウンロードして確認

App Store からダウンロード

Google Play で手に入れよう

日本円 & 仮想通貨 入金可能

[Google Playで手に入れよう](#)

[App Storeからダウンロード](#)

[日本ユーザー様限定特典（10,055USDTギフトパック） <<<<](#)

終わりに

お持ちのBTC、ETHをUSDTに無料に両替されたら、取引できる準備が完了されました～

初心者の方はまずデモ取引で練習することをおすすめします。

現在では口座開設キャンペーンが開催中です！ **口座開設 & 入金で最大10,055 USDTをゲット!** 詳しくは [BTCC新規口座開設キャンペーン](#) でチェックしてください。

仮想通貨ニュースや相場などに関してもっと知りたい方は、[BTCCアカデミー](#)や[BTCCニュース](#)をご覧ください。

[BTCC公式サイト](#)

【BTCC新規口座開設キャンペーン】

口座開設 & 入金で最大10,055 USDTをゲット!

BTCC新規口座開設だけで **10USDT** ボーナス獲得!

本人確認完了でさらに **5USDT** をゲット!

口座開設後入金&取引で最大 **10,055USDT** のボーナス獲得可能。

※キャンペーンに参加するには、申し込みが必要です。詳しくは [BTCC新規口座開設キャンペーン](#) でチェックしてください。

最新のキャンペーン情報はこちらから: <https://www.btcc.com/ja-JP/promotions>

\新規口座開設だけで10USDTゲット! /

[BTCC口座開設はこちら](#)

【BTCCについて】

BTCCは、2011年6月に設立された仮想通貨取引所です。現在、世界110以上の国と地域でサービスを提供しています。

ビジョンとして、「信頼ができる仮想通貨取引を誰もが簡単に利用できること」を掲げており、**運営12年以來一度もセキュリティ事件を起こしていません**。世界で最も長い歴史と安心のセキュリティを備えるBTCCは、信頼できる取引所だと言えるでしょう。

BTCCは現在、ビットコインやイーサリアムなどの仮想通貨や、ゴールド・シルバーなどの人気コモディティ、Apple、Meta、Microsoftなどの米株を初めとするトークン化株式の先物商品を含む300種類以上の銘柄を取り扱っており、最大150倍のレバレッジ提供が可能です。

また、BTCCは高い流動性を誇っているため、仮想通貨市場において急騰・急落の相場が訪れたときにも一瞬で注文が通り、わずか1秒で300BTCの注文が可能なシステムを構築しています。

極端な相場になった時でもすぐに注文が通るほど取引板が厚くて、取引板では「Bid 1（売値）」と「Ask 1（買値）」は最大200BTCの注文、取引板の注文を合わせて最大1000BTCの注文が可能です。

さらに、スマホアプリ、Webサイトともに完全日本語対応のため、日本人にも使いやすいのが特徴です。BTCCは現在日本での登録者数が徐々に増加しており、またウェブサイトやSNSを通じて日本限定のキャンペーンも度々開催されています。



＼新規口座開設だけで**10USDT**ゲット！ /

[BTCC口座開設はこちら](#)

関連記事

▶ BTCC仮想通貨先物取引

[BTCCの入金方法は？ 仮想通貨・日本円での入金方法や入出金手数料を徹底解説](#)

[BTCCに日本円は入金できる？ simplexを使ってBTCCの入金方法について徹底解説](#)

[BTCC取引所での仮想通貨の買い方【JCBカード】](#)

[BTCCのトークン化先物株式・コモディティとは？ 取引銘柄や始め方、キャンペーンを解説](#)

[BTCC仮想通貨取引所の入金方法・始め方を徹底解説【完全ガイド】](#)

[BTCCでレバレッジ取引のやり方【無料デモ口座】](#)

[BTCC口座開設&本人確認【3分で完了】 | BTCC初心者ガイド](#)

[BTCCの入金方法は？手順から手数料まで徹底解説](#)

▶ 仮想通貨取引所関連

[GMOコインの評判は？手数料やメリット・デメリットを徹底解説！](#)

[エイダコイン\(カルダノ/ADA\)を購入できる取引所まとめ！手数料の比較や買い方を解説](#)

[コインチェックの手数は安い？メリット&デメリットや評判口コミまとめ](#)

[2023年国内・海外おすすめ仮想通貨取引所10選！選び方や手数料・レバレッジ比較も！](#)

[仮想通貨取引所おすすめ比較ランキング！口座開設方法や選び方を解説](#)

[リップル\(XRP\)を購入できるおすすめ取引所5選！選び方や手数料比較！](#)

[仮想通貨ビットコインFXの海外取引所の選び方やおすすめランキング5選！手数料やレバレッジ比較](#)

[仮想通貨取引所おすすめ10選！ビットコイン手数料比較ランキングも解説](#)

▶ 仮想通貨の将来性・買い方など

[ドージコインはどうして柴犬の画像？今さら聞けないDOGEの最新情報を紹介](#)

[地球に優しい仮想通貨5選！今さら聞けない環境優しい仮想通貨を徹底解説](#)

[仮想通貨Project Quantum\(QBIT\)とは？価格動向や買い方・取引所について徹底解説](#)

[TSUGT仮想通貨\(ツバサガバナンストークン\)とは？ビットポイントに日本初上場へ](#)

[仮想通貨GAS \(NeoGas/ネオガス\)とは？特徴や将来性・買い方を徹底解説](#)

[仮想通貨MBL\(MovieBloc\)とは？特徴や将来性・買い方を徹底解説](#)

[仮想通貨Celestia \(セレスティア/TIA\)とは？TIAの特徴や買い方・価格動向を徹底解説](#)

[エイダコイン\(カルダノ/ADA\)は買うべき？メリットやデメリット・注意点を徹底解説](#)

[仮想通貨Ordinals\(ORDI\)とは？特徴や買い方・取引所を徹底解説](#)

[仮想通貨STORJの今後はどうなる？STORJの価格予想を徹底解説](#)

[仮想通貨FTX Token\(FTT\)の今後の価格予想は？買い方も徹底解説](#)

[リップル\(XRP\)の今後はやばい？価格予想や将来性・今後の見通しを徹底予想](#)

[仮想通貨ATOM\(コスモス\)の将来性は？今後の価格予想や買い方を徹底解説](#)

[仮想通貨Moonbeam\(GLMR\)とは？将来性や今後の見通し・買い方を徹底解説](#)

[仮想通貨Kadena \(KDA\)とは？特徴や将来性・買い方を徹底解説](#)

[仮想通貨Alien Worlds\(TLM\)とは？始め方や将来性・買い方を徹底解説](#)

[エイダコインはやばい？仮想通貨ADA\(カルダノ\)の価格予想や今後の見通しを徹底解説](#)

[0x Protocol\(ZRX\)は100円になる？ゼロエックスの今後価格や注意点を徹底解説](#)

[ビルドアンドビルド\(BNB\)とは？ビットバンク\(bitbank\)に国内初上場](#)

[仮想通貨Dora Factory\(DORA\)とは？将来性や特徴・買い方を徹底解説](#)

[仮想通貨Gods Unchained\(GODS\)とは？将来性や特徴・買い方を徹底解説](#)

[仮想通貨スピリットコイン\(Spirit\)とは？特徴や価格動向を徹底解説](#)

[仮想通貨Big Time\(ビッグタイム/BIGTIME\)とは？使い方や将来性・買い方を徹底解説](#)

[仮想通貨Badger DAO \(BADGER\)とは？将来性や特徴・買い方を徹底解説](#)

[仮想通貨UMA\(Universal Market Access\)とは？将来性・買い方を徹底解説](#)

[仮想通貨WBTC\(ラップドビットコイン\)とは？特徴やメリット・価格動向を徹底解説](#)

[【2023年最新】仮想通貨ARPAの将来性は？今後の価格予想や注意点を徹底解説](#)

[仮想通貨Ocean Protocol\(OCEAN\)とは？特徴や将来性・買い方を徹底解説](#)

[仮想通貨Rocket Pool\(RPL\)とは？将来性や特徴・買い方を徹底解説](#)

[仮想通貨Starlink\(STARL\)とは？将来性や価格動向・買い方を徹底解説](#)

[仮想通貨StormX\(ストーム/STMX\)とは？特徴や価格動向・買い方を徹底解説](#)

[仮想通貨TomoChain\(TOMO\)とは？将来性や特徴・買い方を徹底解説](#)

[仮想通貨Wall Street Memes\(WSM\)とは？将来性や特徴・買い方を徹底解説](#)

[仮想通貨JUST\(JST\)とは？将来性や特徴・買い方を徹底解説](#)

[仮想通貨ICON \(アイコン/ICX\)とは？特徴や将来性・購入方法を徹底解説](#)

[仮想通貨Trader Joe\(JOE\)とは？特徴や将来性・今後の価格予想を徹底解説](#)

[仮想通貨Liquity \(LQTY\)とは？将来性や取引所・買い方を徹底解説](#)

[StepApp\(FITFI\)の今後はどうなる？価格予想や将来性・メリットを徹底解説](#)

[仮想通貨ID\(SPACE ID\)の将来性は？今後の価格予想や使い方、注意点を徹底解説](#)

[仮想通貨Lido DAO\(LDO\)とは？将来性・価格動向・買い方を徹底解説](#)

[仮想通貨iExec RLC \(RLC\)とは？特徴や将来性・買い方を徹底解説](#)

[仮想通貨Hifi Finance\(HIFI\)とは？将来性や取引所・メリットを徹底解説](#)

[仮想通貨Gifto\(GFT\)とは？特徴や将来性・買い方を徹底解説](#)

[仮想通貨Frax Share \(FXS\)とは？Frax Financeの特徴や価格動向・買い方を徹底解説](#)

[仮想通貨Open Campus\(オープンキャンパス/EDU\)とは？将来性や買い方を徹底解説](#)

[仮想通貨Civic\(CVC\)とは？将来性や特徴・買い方を徹底解説](#)

[仮想通貨Shentu\(CTK\)とは？将来性や買い方を徹底解説](#)

[仮想通貨NIDT\(日本アイドルトークン\)とは？特徴や将来性・買い方を徹底解説](#)

[仮想通貨Biconomy\(BICO\)とは？将来性や買い方を徹底解説](#)

[仮想通貨Illuvium\(ILV\)とは？将来性や特徴・買い方を徹底解説](#)

[仮想通貨Chia\(XCH\)とは？特徴や価格動向・買い方を徹底解説](#)

[仮想通貨Loopring\(LRC\)とは？特徴や価格動向、将来性を徹底解説](#)

[仮想通貨Creditcoin \(CTC\)とは？特徴や将来性・買い方を徹底解説](#)

[仮想通貨SLP\(Smooth Love Potion\)とは？将来性や稼ぎ方・買い方を徹底解説](#)

[仮想通貨Tellor \(TRB\)とは？特徴や将来性・購入方法を徹底解説](#)

[仮想通貨Kusama \(クサマ/KSM\)とは？特徴や買い方・将来性を徹底解説](#)

[仮想通貨Fetch.ai \(FET\)とは？特徴や価格動向・買い方を徹底解説](#)

[仮想通貨Radiant Capital\(RDNT\)とは？特徴や将来性・買い方を徹底解説](#)

[仮想通貨Flamingo\(FLM/フラミンゴ\)とは？特徴や将来性・買い方を徹底解説](#)

[仮想通貨Perpetual Protocol \(PERP/パーペチュアル\)とは？特徴や買い方など徹底解説](#)

[仮想通貨メイカー\(Maker/MKR\)とは？特徴や将来性・買い方を徹底解説](#)

[仮想通貨ヤマイン\(YAMAINU/山犬コイン\)とは？特徴や将来性を徹底解説](#)

[仮想通貨クロノス\(Cronos/CRO\)とは？特徴や将来性・今後予想を徹底解説](#)

[仮想通貨CYBER\(サイバーコネクト\)とは？特徴や将来性・買い方を徹底解説](#)

[仮想通貨Celer Network\(CELR\)とは？特徴や将来性・買い方を徹底解説](#)

[仮想通貨USDT\(テザー\)の今後はどうなる？将来性や買い方を徹底解説](#)

[仮想通貨Sei \(SEI\)とは？買い方や将来性・価格動向を徹底解説](#)

[仮想通貨Celsius\(セルシウス/CEL\)とは？将来性や買い方・取引所を徹底解説](#)

[WOO Network\(WOO\)は100円になる？今後の価格予想や注意点を徹底解説](#)

[仮想通貨Balancer\(баланサー/BAL\)とは？価格動向や買い方を徹底解説](#)

[仮想通貨Band Protocol\(BAND\)とは？特徴や買い方・取引所を徹底解説](#)

[仮想通貨Bella Protocol\(ベラ/BEL\)とは？特徴や将来性、買い方を徹底解説](#)

[仮想通貨Cartesi \(CTSI\)とは？将来性や買い方・価格動向を徹底解説](#)

[仮想通貨AGIX\(SingularityNET\)とは？将来性やステーキング・買い方を徹底解説](#)

[仮想通貨ARPA\(アーパ\)とは？将来性や買い方・取引所を徹底解説](#)

[ステラルーメン\(XLM\)は10000円になる？将来性ない？今後の価格予想を徹底解説](#)

[仮想通貨Zilliqa\(ジリカ/ZIL\)とは？将来性や買い方・取引所を徹底解説](#)

[仮想通貨Ravencoin\(RVN\)とは？将来性やマイニング・買い方を徹底解説](#)

[仮想通貨Zcash\(ジーキャッシュ/ZEC\)とは？仕組みや取引所・マイニングを徹底解説](#)

[仮想通貨STORJとは？特徴や使い方・買い方を徹底解説](#)

[ガクトコイン\(スピンドル/SPD\)は将来性ない？詐欺コイン？今後の見通しを解説](#)